Sigorta Prim Üretimi Analizi - Eylül

Prim Üretim Verileri

- 2026 yılı eylül ayında toplam 125,3 milyar TL prim üretimi gerçekleşti. Hayat dışı sigorta sektöründe ise prim üretimi 102,1 milyar TL oldu.
- Hayat dışı sigorta sektöründe eylül ayında prim üretimi yıllık bazda %26 artış gösterdi.
- Sigorta sektöründe prim üretimi 2026 yılının ilk 9 ayında toplam 1.097,1 milyar TL oldu. Bu üretim içerisinde hayat dışı segmentte ise yıllık bazda %25,5 artış ile 917,8 milyar TL prim üretimi gerçekleşti.

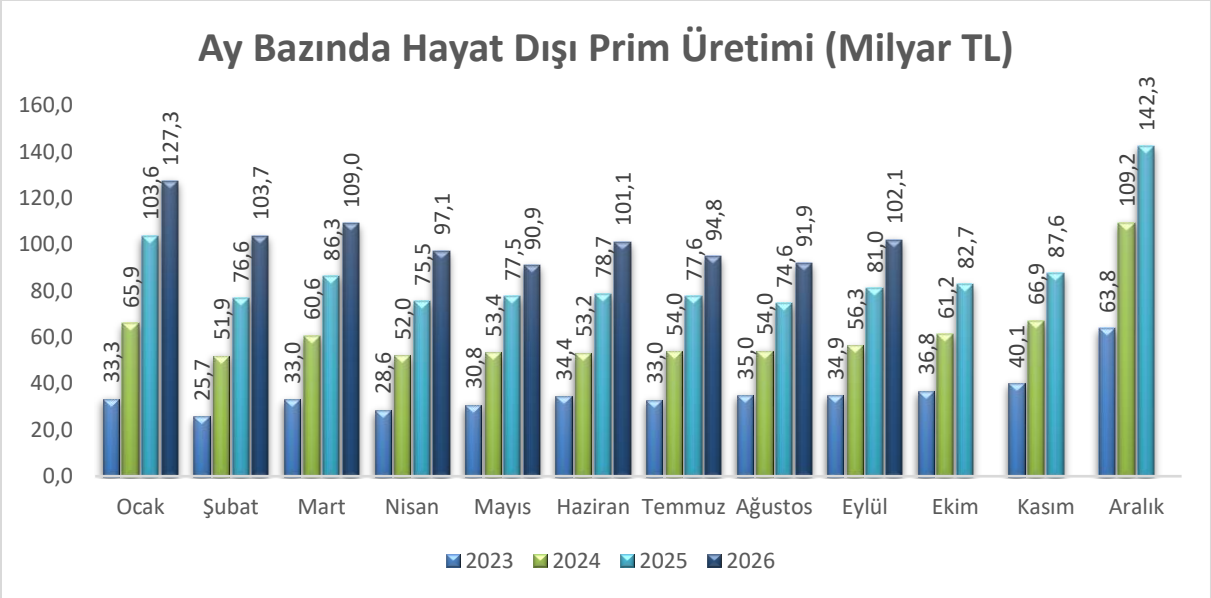

(Kaynak: TSB, İntegral Araştırma)

Prim Üretiminin Branş Bazında Dağılımı

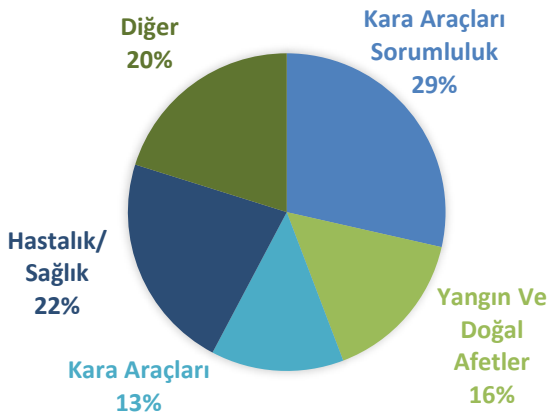

- 2026 yılının ilk 9 ayında sigorta sektöründe en çok prim üretilen branş, %28,5 ile Kara Araçları Sorumluluk branşı oldu. 2025 yılının aynı döneminde bu branşın payı %30,4 olarak gerçekleşmişti. Yıllık bazda artış %17,9 olurken reel değişim %-9,15 seviyesinde gerçekleşti.

Aylık Prim Üretimi Pazar Payı Dağılımı

- 2026 yılı eylül ayında hayat dışı sigortacılıkta %13,9 pazar payı ile ilk sırada Türkiye Sigorta yer aldı. Bu oran bir önceki ay %14,5 seviyesindeydi.
- 2026 yılı eylül ayında halka açık hayat dışı sigorta şirketlerinin toplam pazardaki payı %31,1 oldu. Bu oran bir önceki ay %29,8 seviyesinde gerçekleşmişti.

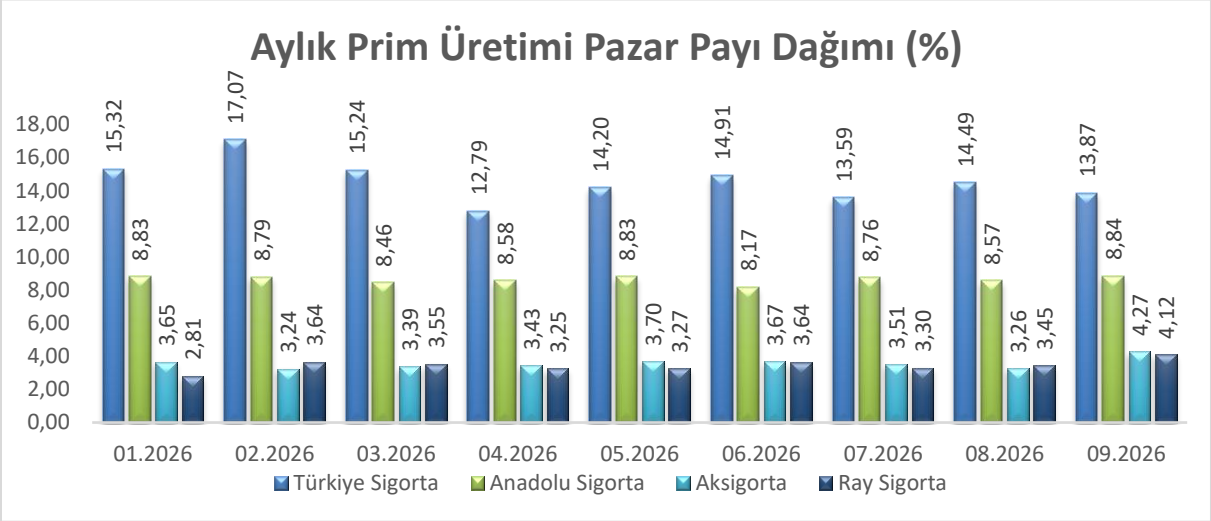

(Kaynak: TSB, İntegral Araştırma)

Ay bazında Kümülatif Pazar payı Dağılımları

- 2026 yılının ilk 9 ayında hayat dışı sigortacılıkta %14,7 pazar payı ile ilk sırada Türkiye Sigorta yer aldı. Bu oran bir önceki ay %14,8 seviyesindeydi.
- 2026 yılının ilk 9 ayında halka açık hayat dışı sigorta şirketlerinin toplam pazardaki payı %30,3 oldu. Bu oran bir önceki ay %30,2 seviyesinde gerçekleşmişti.

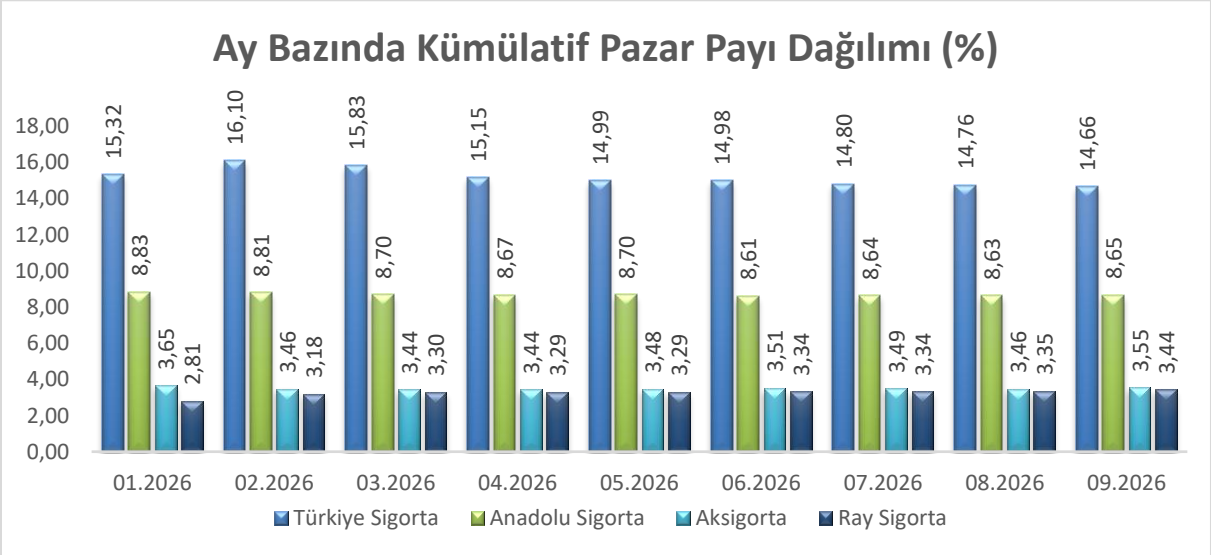

(Kaynak: TSB, İntegral Araştırma)

Şirketlerin Branş Bazında Kümülatif Pazar Payı Dağılımı

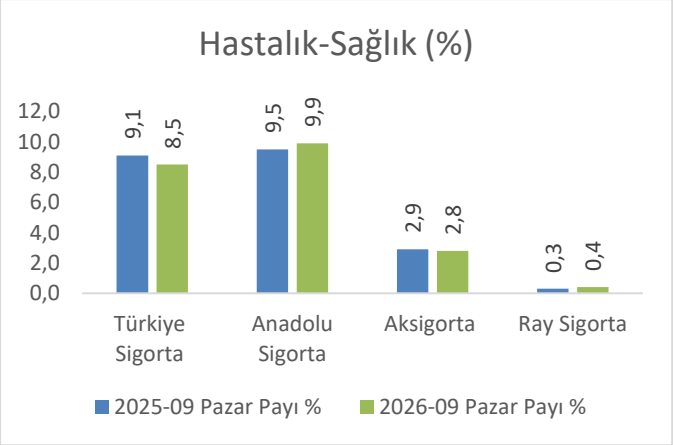

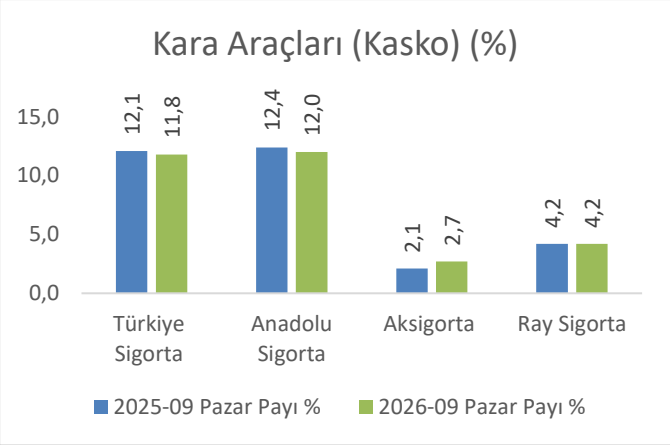

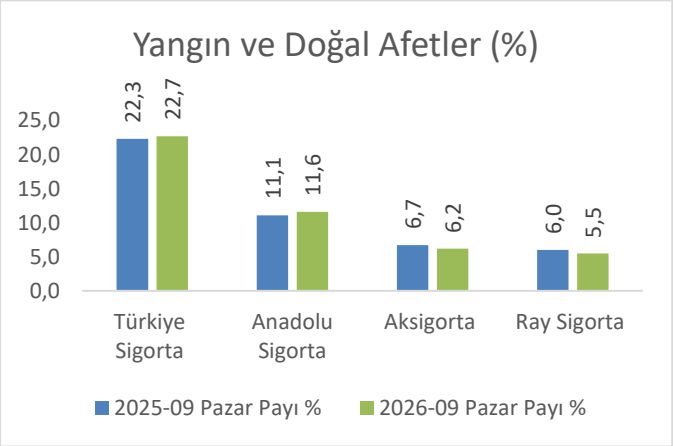

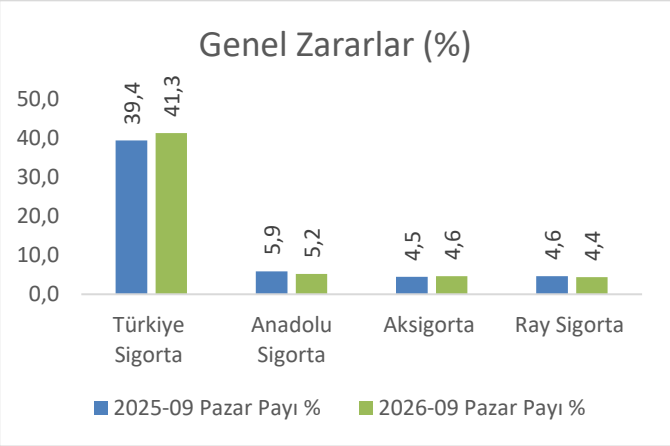

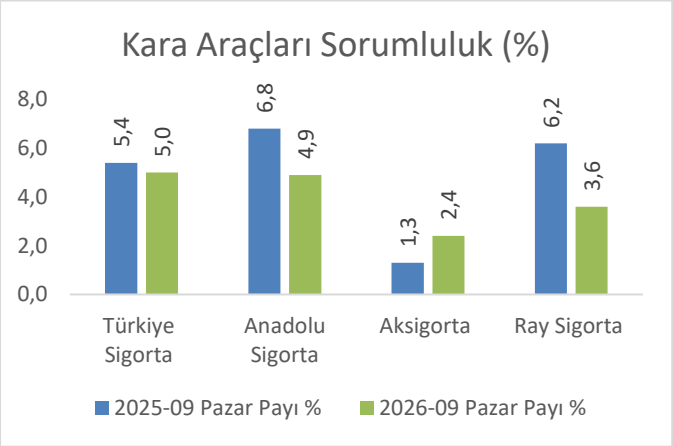

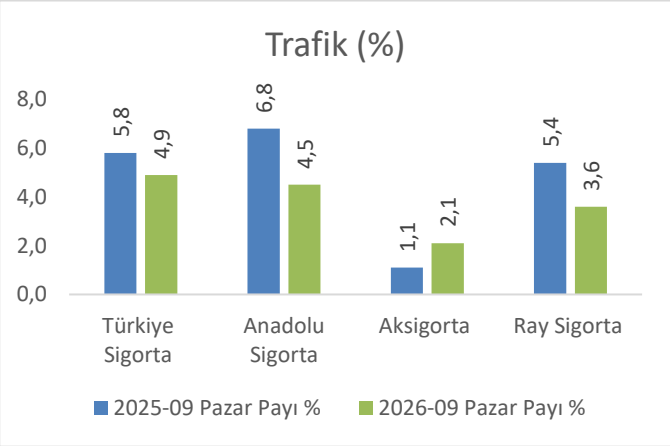

(Kaynak: TSB, İntegral Araştırma)

TÜRKİYE SİGORTA

- 2026 yılının ilk 9 ayında Türkiye Sigorta prim üretimi 134.557 milyon TL olarak açıklandı ve bir önceki yılın aynı dönemine göre %28 artış gösterdi.
- 2026 yılının ilk 9 ayında en çok prim üretilen branş, 43.037 milyon TL ile Genel Zararlar oldu. 2. Sırada 32.626 milyon TL ile Yangın ve Doğal Afetler branşı takip ederken, 3.sırada 17.234 milyon TL ile Hastalık/Sağlık yer aldı.
- Türkiye Sigorta'nın 2026 yılının ilk 9 ayında hayat dışı sigorta sektöründeki pazar payı bir önceki yılın aynı dönemine göre 0.3 puan artarak %14,7 seviyesinde gerçekleşti.

EYLÜL 2026 PRİM ÜRETİMİ

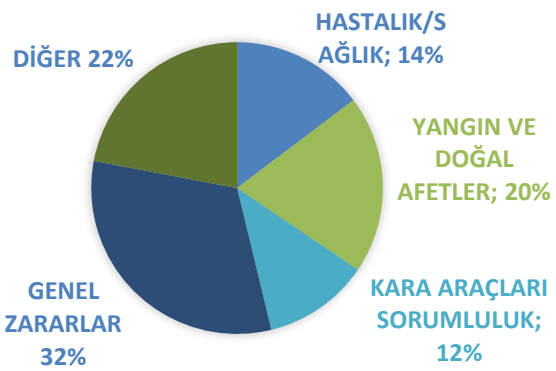

- 2026 yılı eylül ayında brüt prim üretimi, bir önceki yılın aynı dönemine göre %16,8 artışla 14.122 milyon TL seviyesinde gerçekleşti.
- 2026 yılı eylül ayında en çok prim üretilen branş, %32 pay ile Genel Zararlar oldu. Bir önceki yılın aynı dönemine göre bu branşta prim üretimi %17,3 artış gösterdi.

BRANŞLARA GÖRE PRİM ÜRETİMİ (milyon TL)						
TÜRKİYE SİGORTA	Yıllık			Yıl Başından Bugüne (Kümülatif)		
	Eylül 26	Eylül 25	Değişim(%)	09.2026	09.2025	Değişim(%)
KAZA	847,2	597,7	41,7%	5.053,4	4.355,5	16,0%
HASTALIK/SAĞLIK	2.075,6	1.601,1	29,6%	17.234,1	13.421,7	28,4%
KARA ARAÇLARI	1.603,7	1.646,2	-2,6%	14.609,8	12.154,4	20,2%
HAVA ARAÇLARI	56,8	-71,3	-179,6%	1.410,5	1.115,5	26,4%
SU ARAÇLARI	81,4	64,0	27,1%	1.219,3	1.689,3	-27,8%
NAKLİYAT	98,5	61,8	59,5%	1.347,7	814,5	65,5%
YANGIN VE DOĞAL AFETLER	2.790,1	2.350,4	18,7%	32.625,7	26.057,1	25,2%
GENEL ZARARLAR	4.484,6	3.824,8	17,3%	43.036,8	28.956,9	48,6%
KARA ARAÇLARI SORUMLULUK	1.662,9	1.708,5	-2,7%	13.014,0	11.993,0	8,5%
HAVA ARAÇLARI SORUMLULUK	24,6	81,4	-69,7%	1.261,6	1.093,4	15,4%
GENEL SORUMLULUK	324,0	141,4	129,1%	3.029,0	2.593,0	16,8%
KREDİ	31,0	16,7	86,1%	270,1	139,5	93,7%
KEFALET	3,8	1,8	106,1%	44,5	144,3	-69,2%
FİNANSAL KAYIPLAR	4,6	7,8	-40,5%	154,4	173,8	-11,1%
HUKUKSAL KORUMA	33,6	58,7	-42,7%	246,4	433,0	-43,1%
HAYAT DIŞI TOPLAM	**14.122,4**	**12.090,8**	**16,8%**	**134.557,3**	**105.134,8**	**28,0%**
HAYAT	**0,0**	**0,0**	**-**	**0,0**	**0,0**	**-**
GENEL TOPLAM	**14.122,4**	**12.090,8**	**16,8%**	**134.557,3**	**105.134,8**	**28,0%**

(Kaynak: KAP, İntegral Araştırma)

ANADOLU SİGORTA

- 2026 yılının ilk 9 ayında Anadolu Sigorta prim üretimi 79.426 milyon TL olarak açıklandı ve bir önceki yılın aynı dönemine göre %16,9 artış gösterdi.
- 2026 yılının ilk 9 ayında en çok prim üretilen branş, 20.009 milyon TL ile Hastalık/Sağlık oldu. 2. Sırada 16.641 milyon TL ile Yangın ve Doğal Afetler branşı takip ederken, 3.sırada 14.876 milyon TL ile Kara Araçları yer aldı.
- Anadolu Sigorta'nın 2026 yılının 9 ilk ayında hayat dışı sigorta sektöründeki pazar payı bir önceki yılın aynı dönemine göre 0.65 puan azalarak %8,65 seviyesinde gerçekleşti.

EYLÜL 2026 PRİM ÜRETİMİ

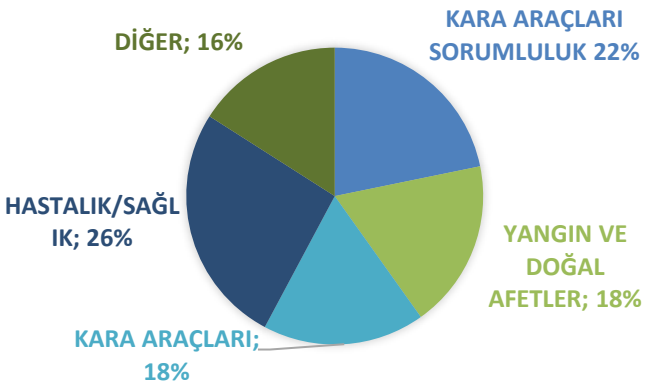

- 2026 yılı eylül ayında brüt prim üretimi, bir önceki yılın aynı dönemine göre %2,5 artışla 9.046 milyon TL seviyesinde gerçekleşti.
- 2026 yılı eylül ayında en çok prim üretilen branş, %26 pay ile Hastalık/Sağlık oldu. Bir önceki yılın aynı dönemine göre bu branşta prim üretimi %45,2 artış gösterdi.

BRANŞLARA GÖRE PRİM ÜRETİMİ (milyon TL)						
ANADOLU SİGORTA	Yıllık			Yıl Başından Bugüne (Kümülatif)		
	Eylül 26	Eylül 25	Değişim(%)	09.2026	09.2025	Değişim(%)
KAZA	156,8	181,9	-13,8%	1.580,3	1.473,3	7,3%
HASTALIK/SAĞLIK	2.372,0	1.633,2	45,2%	20.008,9	13.980,8	43,1%
KARA ARAÇLARI	1.597,2	1.072,3	49,0%	14.875,6	12.443,1	19,5%
HAVA ARAÇLARI	258,9	230,5	-	631,0	504,6	25,1%
SU ARAÇLARI	226,3	208,7	8,5%	1.780,5	1.710,7	4,1%
NAKLİYAT	153,7	95,4	61,0%	1.641,1	1.323,3	24,0%
YANGIN VE DOĞAL AFETLER	1.661,7	1.189,5	39,7%	16.641,2	12.994,2	28,1%
GENEL ZARARLAR	183,0	308,3	-40,7%	5.440,4	4.353,7	25,0%
KARA ARAÇLARI SORUMLULUK	1.970,3	3.249,5	-39,4%	12.906,2	15.173,7	-14,9%
HAVA ARAÇLARI SORUMLULUK	143,4	126,9	13,0%	379,4	318,7	19,0%
GENEL SORUMLULUK	149,1	104,8	42,3%	2.436,0	1.928,8	26,3%
KREDİ	0,9	6,5	-	115,0	48,8	135,8%
KEFALET	14,8	6,6	126,6%	62,8	40,4	55,4%
FİNANSAL KAYIPLAR	86,6	20,9	313,5%	434,6	501,3	-13,3%
HUKUKSAL KORUMA	71,2	387,8	-81,6%	493,0	1.122,8	-56,1%
HAYAT DIŞI TOPLAM	**9.046,2**	**8.822,9**	**2,5%**	**79.425,9**	**67.918,2**	**16,9%**
HAYAT	**0,0**	**0,0**	**-**	**-**	**-**	**-**
GENEL TOPLAM	**9.046,2**	**8.822,9**	**2,5%**	**79.425,9**	**67.918,2**	**16,9%**

(Kaynak: KAP, İntegral Araştırma)

AKSİGORTA

- 2026 yılının ilk 9 ayında Aksigorta prim üretimi 32.607 milyon TL olarak açıklandı ve bir önceki yılın aynı dönemine göre %38 artış gösterdi.
- 2026 yılının ilk 9 ayında en çok prim üretilen branş, 8.869 milyon TL ile Yangın ve Doğal Afetler oldu. 2. Sırada 6.162 milyon TL ile Kara Araçları Sorumluluk branşı takip ederken, 3.sırada 5.722 milyon TL ile Hastalık/Sağlık yer aldı.
- Aksigorta'nın 2026 yılının ilk 9 ayında hayat dışı sigorta sektöründeki pazar payı bir önceki yılın aynı dönemine göre 0.3 puan artarak %3,55 seviyesinde gerçekleşti.

EYLÜL 2026 PRİM ÜRETİMİ

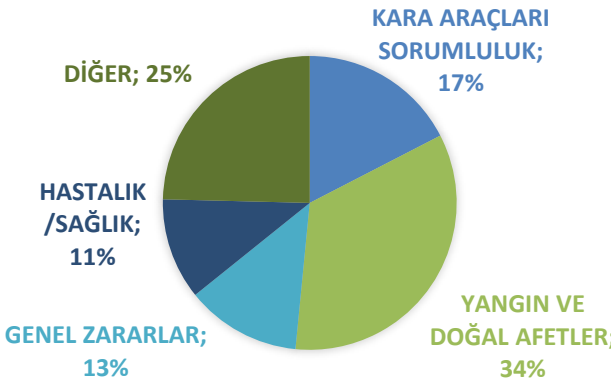

- 2026 yılı eylül ayında brüt prim üretimi, bir önceki yılın aynı dönemine göre %26,4 artışla 4.366 milyon TL seviyesinde gerçekleşti.
- 2026 yılı eylül ayında en çok prim üretilen branş, %34 pay ile Yangın ve Doğal Afetler oldu. Bir önceki yılın aynı dönemine göre bu branşta prim üretimi %12,2 artış gösterdi.

BRANŞLARA GÖRE PRİM ÜRETİMİ (milyon TL)						
AKSİGORTA	Yıllık			Yıl Başından Bugüne (Kümülatif)		
	Eylül 26	Eylül 25	Değişim(%)	09.2026	09.2025	Değişim(%)
KAZA	21,4	30,3	-29,2%	180,5	335,2	-46,2%
HASTALIK/SAĞLIK	487,5	453,4	7,5%	5.722,1	4.209,6	35,9%
KARA ARAÇLARI	349,1	279,1	25,1%	3.387,7	2.068,0	63,8%
HAVA ARAÇLARI	3,3	3,8	-13,5%	30,1	82,3	-63,4%
SU ARAÇLARI	51,7	21,7	138,4%	348,8	293,1	19,0%
NAKLİYAT	38,8	22,3	74,2%	433,1	378,7	14,4%
YANGIN VE DOĞAL AFETLER	1.490,0	1.328,2	12,2%	8.868,6	7.804,2	13,6%
GENEL ZARARLAR	553,4	479,2	15,5%	4.787,0	3.344,4	43,1%
KARA ARAÇLARI SORUMLULUK	760,7	253,5	200,1%	6.162,3	2.852,6	116,0%
HAVA ARAÇLARI SORUMLULUK	221,1	218,8	1,1%	258,2	248,8	3,8%
GENEL SORUMLULUK	177,2	167,2	6,0%	947,0	888,7	6,6%
KREDİ	31,1	32,0	-2,6%	88,4	130,8	-32,4%
KEFALET	0,7	0,5	41,8%	15,2	5,7	
FİNANSAL KAYIPLAR	176,0	161,4	9,0%	1.356,0	973,3	39,3%
HUKUKSAL KORUMA	3,9	1,7	124,1%	22,1	10,0	120,5%
HAYAT DIŞI TOPLAM	**4.365,9**	**3.453,0**	**26,4%**	**32.607,4**	**23.625,4**	**38,0%**
HAYAT	**0,0**	**0,0**	**-**	**0,0**	**0,0**	**-**
GENEL TOPLAM	**4.365,9**	**3.453,0**	**26,4%**	**32.607,4**	**23.625,4**	**38,0%**

(Kaynak: KAP, İntegral Araştırma)

Halka açık hayat dışı sigorta şirketi olan Ray Sigorta, detaylı prim üretim verilerini çeyreklik olarak yayınlamaktadır.

Sermaye Piyasası Kurulunun Seri:V, No:55 Yatırım Danışmanlığı Faaliyetine ve Bu Faaliyette Bulunacak Kurumlara İlişkin Esaslar Hakkında Tebliğ'i Uyarınca Yayımlanan Uyarı Notu:

Burada yer alan yatırım bilgi, yorum ve tavsiyeleri yatırım danışmanlığı kapsamında değildir. Yatırım danışmanlığı hizmeti, yetkili kuruluşlar tarafından kişilerin risk ve getiri tercihleri dikkate alınarak kişiye özel sunulmaktadır. Burada yer alan yorum ve tavsiyeler ise genel niteliktedir. Bu tavsiyeler mali durumunuz ile risk ve getiri tercihlerinize uygun olmayabilir. Bu nedenle, sadece burada yer alan bilgilere dayanılarak yatırım kararı verilmesi beklentilerinize uygun sonuçlar doğurmayabilir.

Çekince: Bu bilgiler ve görüşler önceden haber vermeksizin değiştirilebilir. İntegral Yatırım Menkul Değerler A.Ş. bilgilerin ve ifade edilen görüşlerin doğru, eksiksiz ve güncelleştirilmiş olduğuna dair (açıkça ifade edilmiş veya ima edilmiş) hiçbir beyan ve taahhütte bulunmaz. Herhangi bir yatırım konulu karar almadan önce bir uzmandan görüş alınmalıdır.

Sorumluluğun Sınırlandırılması: İntegral Yatırım Menkul Değerler A.Ş. herhangi bir sınırlandırma olmaksızın, dolaylı, direkt veya bir fiilin sonucu olarak ortaya çıkan zararlar da dâhil olmak üzere her türlü kayıp ve hasarla ilgili sorumluluk kabul etmez. Bu rapor tarafımızca doğruluğu ve güvenilirliği kabul edilmiş kaynaklar kullanılarak hazırlanmış olup yatırımcılara kendi oluşturacakları yatırım kararlarında yardımcı olmayı hedeflemekte ve herhangi bir yatırım aracını alma veya satma yönünde yatırımcıların kararlarını etkilemeyi amaçlamamaktadır. Yatırımcıların verecekleri yatırım kararları ile bu raporda bulunan görüş, bilgi ve veriler arasında bir bağlantı kurulamayacağı gibi, söz konusu kararların neticesinde oluşabilecek yanlışlık veya zararlardan kurum çalışanları ile Ulukartal Holding A.Ş. ve İntegral Yatırım Menkul Değerler A.Ş.'nin herhangi bir sorumluluğu bulunmamaktadır.