

GÜNLÜK FOREX BÜLTENİ

9.11.2023

Ekonomik Gelişmeler

Türkiye

Moody's'in raporunda, Türkiye ekonomisinin bu yıl yüzde 4,2, gelecek yıl yüzde 2,6 ve 2025'te yüzde 3 büyümesinin beklendiği kaydedildi.

Hazine ve Maliye Bakanı Mehmet Şimşek, Türkiye ve Orta Doğu'nun ekonomik, siyasi, jeopolitik sorunların üstesinden gelmek için birlikte çalışmalarını gerektiğini söyledi.

ABD

Philadelphia Fed Başkanı Patrick Harker, faiz oranlarını sabit tutmaya devam etmekten yana olduğunu ve ekonomik büyümeye ilişkin güçlü okumaların kendisini bu görüşten uzaklaştırmak için yeterli olmayacağını söyledi.

Avrupa

Euro Bölgesi'nde perakende satışlar, Eylül'de bir önceki aya göre yüzde 0,3 düştü.

Avrupa Merkez Bankasının (AMB) Tüketici Beklentileri Anketi'ne göre, tüketicilerin gelecek 12 ay için enflasyon beklentisi yüzde 3,5'ten yüzde 4'e çıktı.

Asya

Çin'de tüketici fiyatları Ekim ayında Temmuzdan bu yana ilk kez yıllık bazda düşerken, merkez bankasının gevşeme adımlarını artırması bekleniyor.

Dünya

IMF tarafından yayımlanan Avrupa Bölgesel Ekonomik Görünümü raporunda, "Para politikası sıkılaştırma döngüsünün sonuna yaklaşıyor" denildi. Raporda, mali konsolidasyonun 2024'te hızlanacağı öngörüldü.

Pariteler

	Kapanış	Değişim
EUR/USD	1.07095	0.14%
GBP/USD	1.2288	-0.04%
USD/JPY	150.994	0.37%
USD/TRY	28.4177	-0.25%
EUR/TRY	30.4852	0%

Endeksler

	Kapanış	Değişim
DAX	15289	0.46%
DJI	34163	-0.15%
S&P	4398.75	0.07%
NASDAQ	15381.75	0.05%

Emtialar

	Kapanış	Değişim
XAU/USD	1949.49	-1%
XAG/USD	22.537	-0.38%
WTI	75.58	-2.41%
HG	3.6375	-1.33%

Günün Ajandası

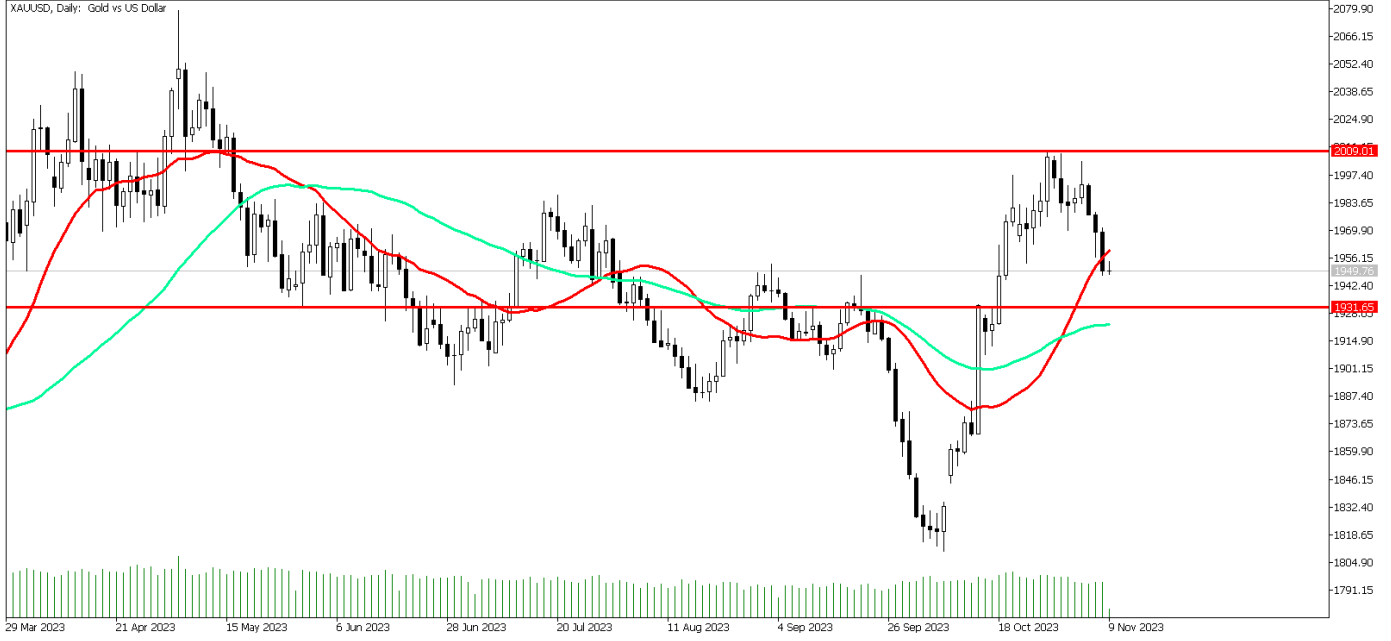
Saat	Veri
16:30	ABD Devam Eden İşsizlik Başvuruları (28 Ekim)
16:30	ABD İlk İşsizlik Başvuruları (4 Kasım)
17:30	FOMC Üyesi Bostic'in Konuşması
19:00	FOMC Üyesi Barkin'in Konuşması
20:30	ECB Başkanı Christine Lagarde Konuşması
22:00	Fed Başkanı Jerome Powell Konuşması

GÜNLÜK FOREX BÜLTENİ

9.11.2023

Ons altın hareketli ortalamasında tutunamadı

Ons altın jeopolitik risklerin azalması ile birlikte kar satışları devam ediyor. Ons altında güçlü hareketin, faiz indirimi beklentileri kuvvetlendiği zaman yaşanmasını öngörüyoruz. Teknik anlamda zayıf seyir devam ediyor. Gün içerisinde 22 günlük hareketli ortalamasında tutunması önemle takip edilebilir. Bugün ABD haftalık işsizlik maaşı başvurusu, ECB Başkanı Christine Lagarde Konuşması ve Fed Başkanı Jerome Powell Konuşması takip edilecek.



Teknik Analiz: Ons altında derin satış baskısı devam ediyor. 22 günlük hareketli ortalamasından tepki hareketi gelmesi teknik güçlenme için değerli olmasını bekleriz. 22 günlük hareketli ortalamasından güçlü bir tepki geldiği takdirde 1970 seviyesine doğru alımlar hız kazanabilir. Buna karşın geri çekilmelerde 1930 seviyesi destek seviyesi olarak izlenebilir.

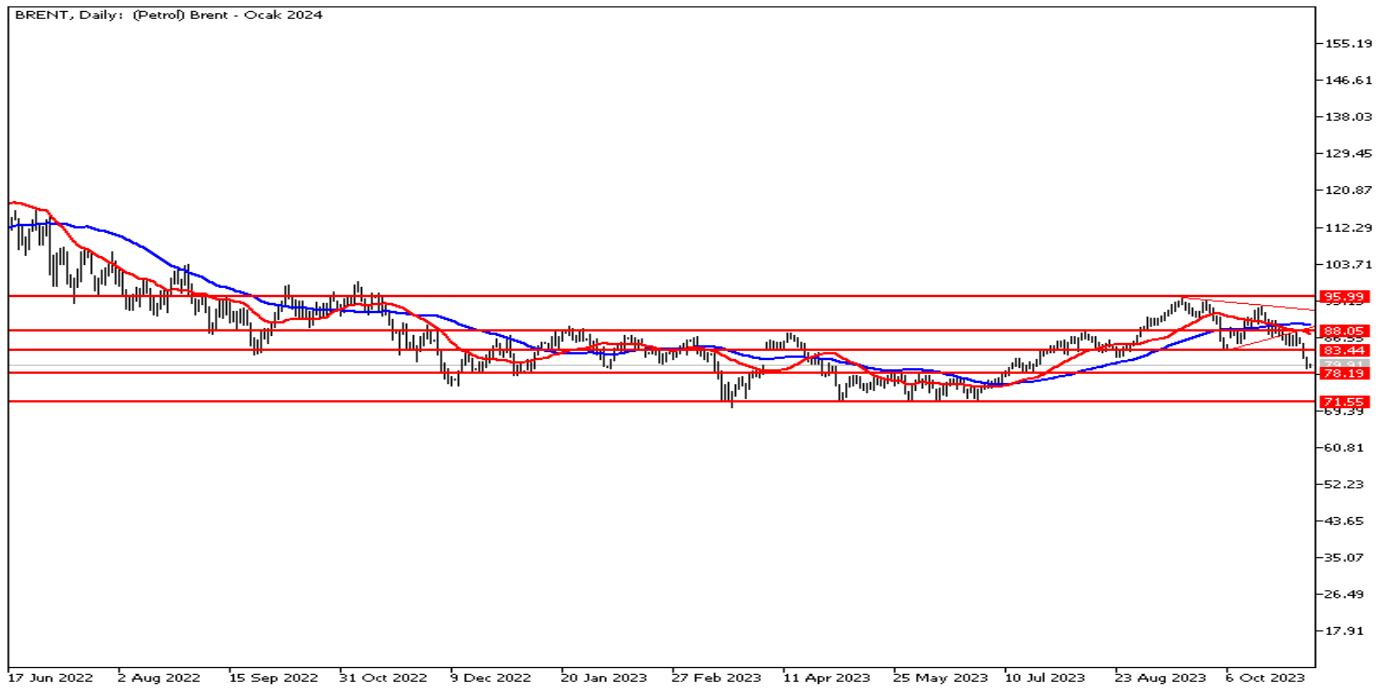
Destekler: 1930 / 1920 / 1910

Dirençler: 1970 / 1985 / 2000

Petrol kritik seviyede

Petrol fiyatlarında baskı devam ediyor. Brent Petrol güne 79,78 seviyesinden başlarken, WTI 75,59 seviyesinden güne başladı. Bu sabah Çin'den enflasyon verisi geldi. Çin'de Ekim ayı TÜFE'si aylık bazda -0,10%, yıllık bazda -0,20% seviyesinde gerçekleşti. Orta Doğu'da ise savaş belirsizliği belirleyici olmaya devam ediyor. Savaşın şiddetini kaybetmesi petrol fiyatlarında baskıya neden oluyor. Bu akşam konuşma gerçekleştirecek Powell'ın açıklamaları takip edilecek.

BRENT Günlük Grafik



BRENT Teknik Analiz: 80\$ altında fiyatlanana Brent Petrol'de destek seviyesi olarak 78,19 seviyesi izlenebilir. Yukarı yönlü hareketlerde 83,44 seviyesi direnç olabilir.

Destekler:78,19 / 75,50 / 71,55

Dirençler: 83,44 / 88,05 / 89,35

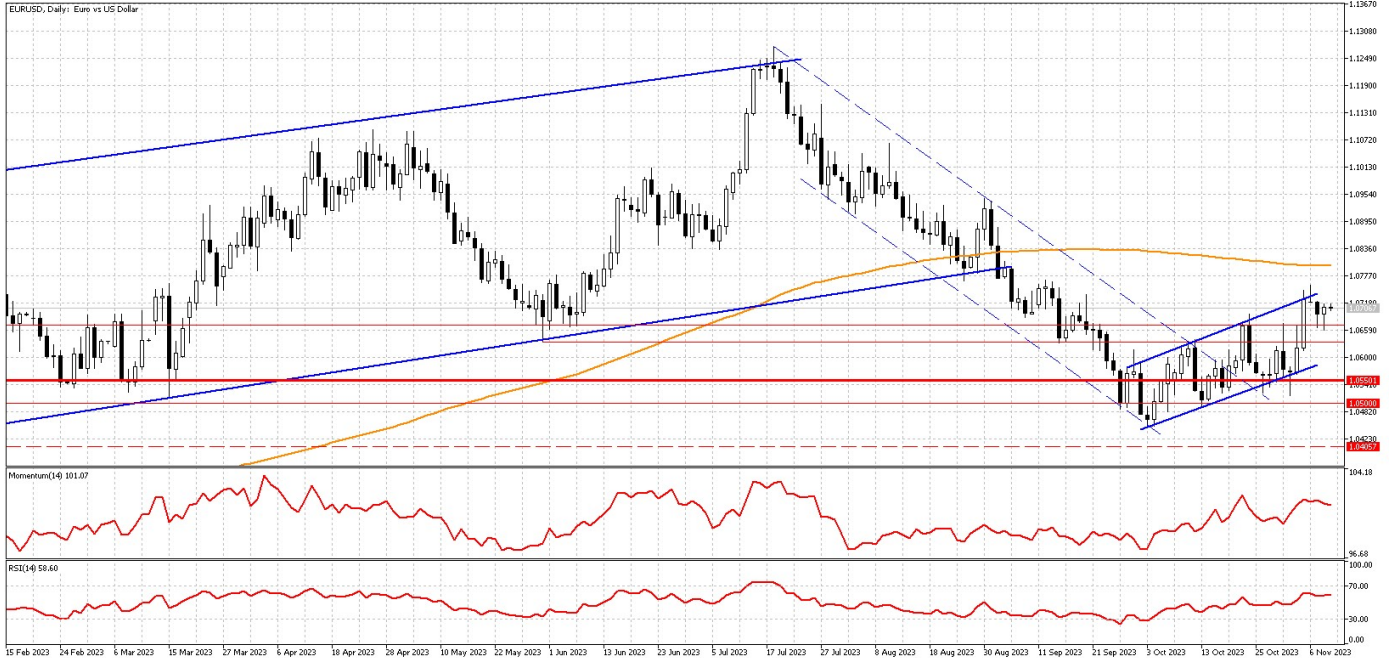
WTI Teknik Analiz: 200 günlük ortalaması 78,17 seviyesinin altında fiyatlanan Ham Petrolde yukarı yönlü hareketlerde bu seviye direnç seviyesi olarak izlenebilir. Geri çekilme hareketlerinde 72,45 destek görevi görebilir.

Destekler:74,29 / 72,45 / 66,39

Dirençler: 77,58 / 81,93 / 83,51

EURUSD'da geri çekilmeler sınırlı kalıyor

Geçtiğimiz günlerde Fed yetkililerinden gelen şahin tondaki açıklamaların ardından Philadelphia Fed Başkanı Patrick Harker, ekonominin güçlü seyrine karşın faiz oranlarını sabit tutmaya devam etmekten yana olduğunu belirtmesi, dolar endeksinde yumuşamaya neden olurken parite tekrardan 1,0700 seviyesinin üzerine çıktı. Jeopolitik riskleri artıracak önemli bir gelişmenin olmaması da paritedeki ılımlı hareketi destekleyen diğer bir faktör olarak karşımıza çıkıyor. Bugün ABD'de işsizlik haklarından yararlanma başvuruları verileriyle birlikte Fed Başkanı Powell başta olmak üzere Fed yetkililerinden gelecek konuşmalar takip ediliyor olacak. Fed yetkililerinden gelebilecek güvercin tondaki mesajlar, paritenin 1,0700 seviyesi üzerindeki tutunmada etkili olabilir.



Teknik Analiz: Parite gün içinde ara destek bölgesi olarak verdiğimiz 1,0670 seviyesine kadar geri çekilmesine karşın gelen tepki alımlarıyla birlikte 1,0700 seviyesinin üzerinde kapattı. Paritenin yukarı yönlü hareketinin devamı açısından 1,0700 seviyesinin üzerinde tutunması önemli olacak. Teknik göstergelerin olumlu görünümünü koruduğu parite 1,0700 seviyesinin üzerinde kalıcı olabilirse ilk aşamada 1,0740 seviyesine doğru yükseliş denemeleri görülebilir. Olası geri çekilmelerde ise 1,0670 seviyesi güçlü destek bölgesi olarak önemini koruyor.

Dirençler: 1,0740 / 1,0760 / 1,0800

Destekler: 1,0690 / 1,0670 / 1,0640

DolarTL'de pozitif seyir hakim

DolarTL'de 28.00 seviyesi üzerinde pozitif hareketine devam ediyor. Geçtiğimiz hafta Türkiye Cumhuriyet Merkez Bankası (TCMB) Başkanı Hafize Gaye Erkan, 2023 yıl sonu enflasyon tahminlerini yüzde 58'den yüzde 65'e çıkardıklarını belirtti. 2024 enflasyon tahmini ise yüzde 33'ten yüzde 36'ya çıkarıldı. DolarTL'de orta ve uzun vadede ana yön yukarı olmaya devam ediyor.



Teknik Analiz: USDTRY paritesi pozitif seyrini sürdürmeye devam ediyor. Küçük adımlarla yukarı yönlü eğilimin sürmesini beklemekteyiz. 28.50 seviyesinin üzerinde kalmakta ısrarcı oluşması halinde kademeli olarak 29.00 seviyesine doğru yukarı yönlü adımlar izlenebilir.

Destekler: 28.20 \ 27.50 \ 27.20

Dirençler: 28.60 \ 28.75 / 29,00

EURTRY Teknik Seviyeler

Destekler: 30.00 \ 29.50 \ 29.00

Dirençler: 30.60 \ 30.80 \ 31.00

GÜNLÜK FOREX BÜLTENİ

9.11.2023

2023 yılı 3. Çeyrek itibariyle kar eden müşteri oranı %28, zarar eden müşteri oranı %72'dir.

Yasal Uyarı Notu: Burada yer alan yatırım bilgi, yorum ve tavsiyeleri yatırım danışmanlığı kapsamında değildir. Yatırım danışmanlığı hizmeti, yetkili kuruluşlar tarafından kişilerin risk ve getiri tercihleri dikkate alınarak kişiye özel sunulmaktadır. Burada yer alan yorum ve tavsiyeler ise genel niteliktedir. Bu tavsiyeler mali durumunuz ile risk ve getiri tercihlerinize uygun olmayabilir. Bu nedenle, sadece burada yer alan bilgilere dayanılarak yatırım kararı verilmesi beklentilerinize uygun sonuçlar doğurmayabilir.

Bu bilgiler ve görüşler önceden haber vermeksizin değiştirilebilir. İntegral Yatırım Menkul Değerler A.Ş. bilgilerin ve ifade edilen görüşlerin doğru, eksiksiz ve güncelleştirilmiş olduğuna dair (açıkça ifade edilmiş veya ima edilmiş) hiçbir beyan ve taahhütte bulunmaz. İçerik kesinlikle mali, hukuki, vergi veya diğer konularda bir tavsiye niteliği taşımadığı gibi, tamamen içeriğe dayalı olarak yatırım yapılmamalı veya karar alınmamalıdır. Herhangi bir yatırım konulu karar almadan önce bir uzmandan görüş alınmalıdır. Sorumluluğun Sınırlandırılması: İntegral Yatırım Menkul Değerler A.Ş. herhangi bir sınırlandırma olmaksızın, dolaylı, direkt veya bir fiilin sonucu olarak ortaya çıkan zararlar da dâhil olmak üzere her türlü kayıp ve hasarla ilgili sorumluluk kabul etmez.

Çekince: Bu rapor tarafımızca doğruluğu ve güvenilirliği kabul edilmiş kaynaklar kullanılarak hazırlanmış olup yatırımcılara kendi oluşturacakları yatırım kararlarında yardımcı olmayı hedeflemekte ve herhangi bir yatırım aracını alma veya satma yönünde yatırımcıların kararlarını etkilemeyi amaçlamamaktadır. Yatırımcıların verecekleri yatırım kararları ile bu raporda bulunan görüş, bilgi ve veriler arasında bir bağlantı kurulamayacağı gibi, söz konusu kararların neticesinde oluşabilecek yanlışlık veya zararlardan kurum çalışanları ile Ulukartal Holding A.Ş. ve İntegral Yatırım Menkul Değerler A.Ş.'nin herhangi bir sorumluluğu bulunmamaktadır.

Bu rapordaki her türlü iç ve dış piyasa tablo ve grafikler, bu konularda resmi hizmet veren yetkili üçüncü kişi kurumlardan elde edilmiş olup, İntegral Yatırım Menkul Değerler A.Ş. tarafından herhangi bir maddi menfaat beklentisi olmaksızın genel anlamda bilgilendirmek amacıyla hazırlanmıştır. Bu raporda bulunan bilgiler belli bir gelirin sağlanmasına yönelik olarak verilmemektedir.