

GÜNLÜK FOREX BÜLTENİ

8.12.2023

Ekonomik Gelişmeler

Türkiye

Deutsche Bank analistleri mevcut politika çerçevesi içinde kalınması durumunda Türk lirasının önümüzdeki yıl iyi performans göstermesi için alan olduğunu belirtti.

Yunanistan Başbakanı Miçotakis ile görüşmesinin ardından açıklamalarda bulunan Cumhurbaşkanı Erdoğan "Ticaret hacmimizin 10 milyar dolara çıkarılması konusunda mutabık kaldık" dedi.

Türkiye Cumhuriyet Merkez Bankası (TCMB) rezervleri 140,1 milyar dolarla rekor seviyeye yükseldi.

Kur korumalı mevduatlarda 1 Aralık haftasında 24,3 milyar TL ile iki ayın en düşük yavaşlaması kaydedildi.

ABD

ABD'de ilk kez işsizlik maaşı başvurusunda bulunanların sayısı, 2 Aralık ile biten haftada 220 bine yükselerek beklentilere paralel gerçekleşti.

ABD'de süregelen işsizlik maaşı başvuru sayısı 25 Kasım ile biten haftada 64 bin kişi azalarak 1 milyon 861 bine geriledi.

ABD'de toptan eşya stokları, Ekim'de yüzde 0,4 ile beklenenden fazla azaldı.

Asya

Japonya'nın üçüncü çeyrek GSYİH rakamları sürpriz bir hareketle aşağı yönlü revize edildi.

Pariteler

	Kapanış	Değişim
EUR/USD	1.07954	0.31%
GBP/USD	1.25893	0.27%
USD/JPY	143.72	-2.54%
USD/TRY	28.9184	0.03%
EUR/TRY	31.255	0.41%

Endeksler

	Kapanış	Değişim
DAX	16673	0.13%
DJI	36162	0.14%
S&P	4588.75	0.7%
NASDAQ	16035.5	1.38%

Emtialar

	Kapanış	Değişim
XAU/USD	2029.41	0.14%
XAG/USD	23.797	-0.57%
WTI	69.66	0.53%
HG	3.7985	1.71%

Günün Ajandası

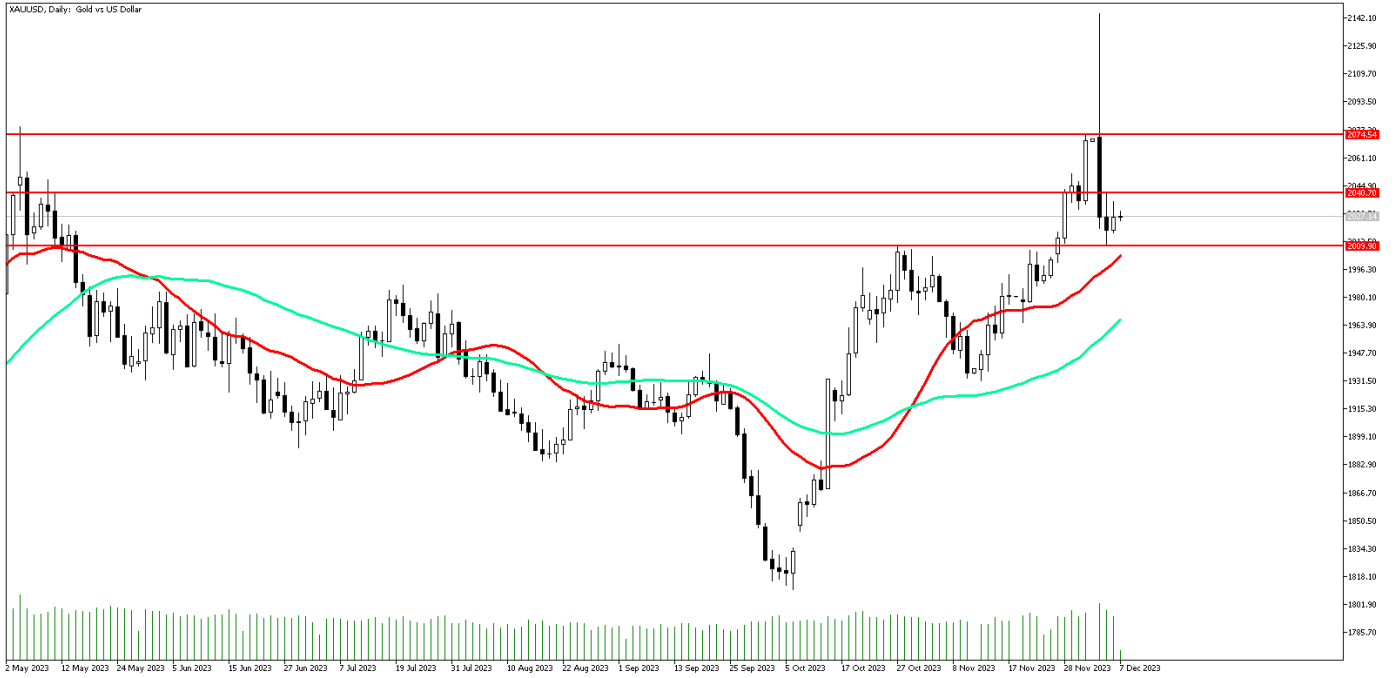
Saat	Veri
10:00	Almanya TÜFE Aylık (Kasım)
10:00	Almanya TÜFE Yıllık (Kasım)
16:30	ABD Tarım Dışı İstihdam (Kasım)
16:30	ABD İşsizlik Oranı (Kasım)
16:30	ABD Ortalama Saatlik Kazançlar(Aylık)(Kasım)
16:30	ABD Ortalama Saatlik Kazançlar(Yıllık)(Kasım)
18:00	ABD Michigan Tüketici Güveni (Aralık)

GÜNLÜK FOREX BÜLTENİ

8.12.2023

Ons altında temkinli duruş

Dün ABD’de ilk kez işsizlik maaşı başvurusunda bulunanların sayısı, 2 Aralık ile biten haftada 220 bine yükselerek beklentilere paralel gerçekleşti. Açıklanan veri sonrasında 2040 seviyesine doğru yükselen ons altın gelen satışlarla birlikte kalıcılık sağlayamadı. Jeopolitik risklerin azaldığı değerli metalde 2000 seviyesinin üstünde tutunmasını önemli buluyoruz. Yumuşak iniş senaryoları ile birlikte faiz indirimlerinin başlama olasılığı ons altında yukarı yönlü hareketliliğe neden oluyor. Bugün açıklanacak ABD tarım dışı istihdam veri setinin beklentilerden sapsması ons altında volatilitiyi yükseltebilir.



Teknik Analiz: Ons altında yükselen trend içerisinde yatay fiyatlamalar devam ediyor. Güçlenen alımların hızlandığı ons altında 2040 seviyesi test edilebilir. Buna karşın kar satışlarının hızlandığı ons altında 2010 seviyesi destek olarak takip edilebilir.

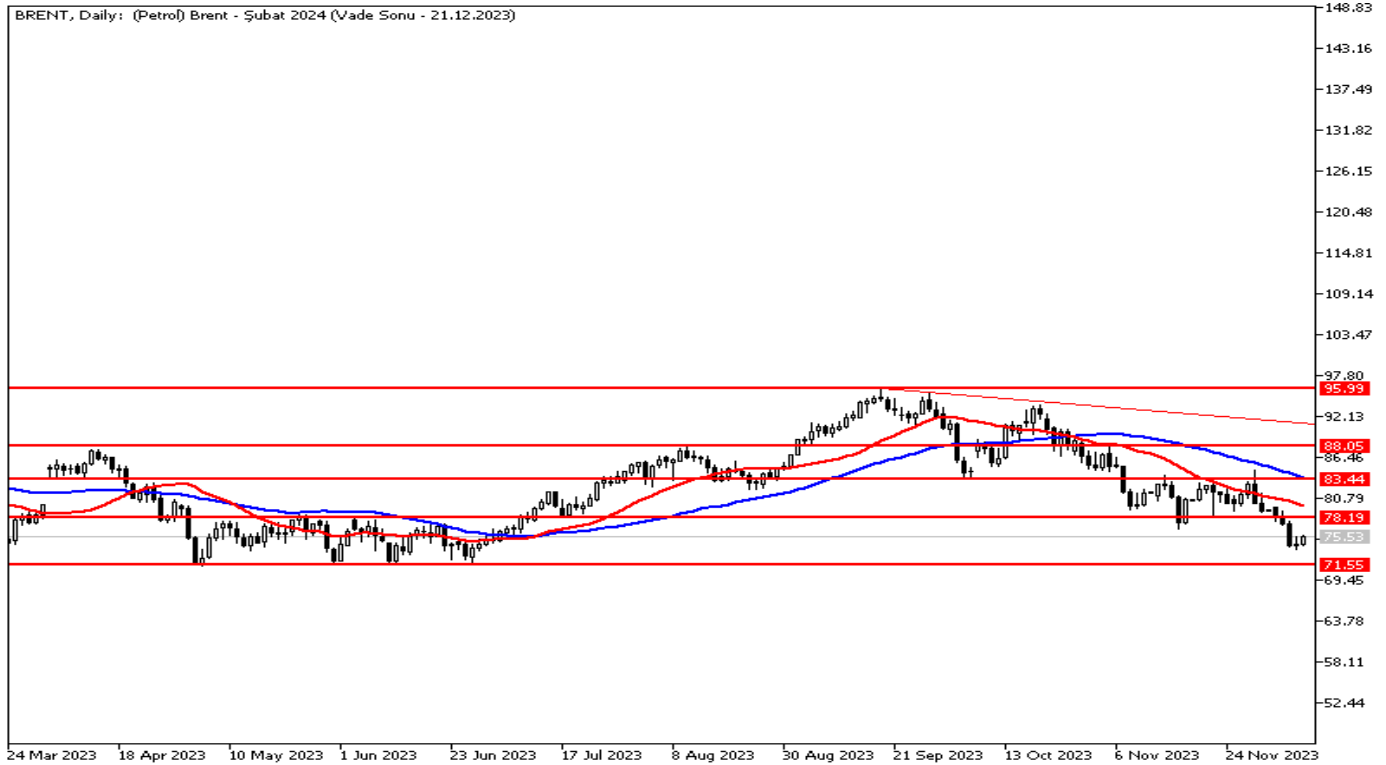
Destekler: 2010 / 2000 / 1990

Dirençler: 2040 / 2050 / 2060

Petrolde tepki alımları

Petrol fiyatları güne yükselişle başladı. Brent Petrol güne 74,44 seviyesinden başlarken, Ham Petrol güne 69,66 seviyesinden başladı. Buradaki yükselişte tepki alımlarının yoğun olduğunu söylemek gerek. Haber akışı olarak bakıldığında ise bugün ABD'den gelecek olan Tarım Dışı İstihdam verisi piyasa tarafından takip ediliyor olacak. Beklenti Kasım ayına ilişkin verinin 180 Bin olması yönünde. Bir önceki veri 150 Bin seviyesindeydi.

BRENT Günlük Grafik



BRENT Teknik Analiz: Brent Petrol 75\$ üzerinde fiyatlanıyor. Yukarı yönlü hareketlerde 78,19 seviyesi direnç seviyesi olarak kabul edilebilir. Geri çekilmelerde 73,50 destek olabilir.

Destekler: 73,50 / 71,55 / 70,00

Dirençler: 78,19 / 80,00 / 83,44

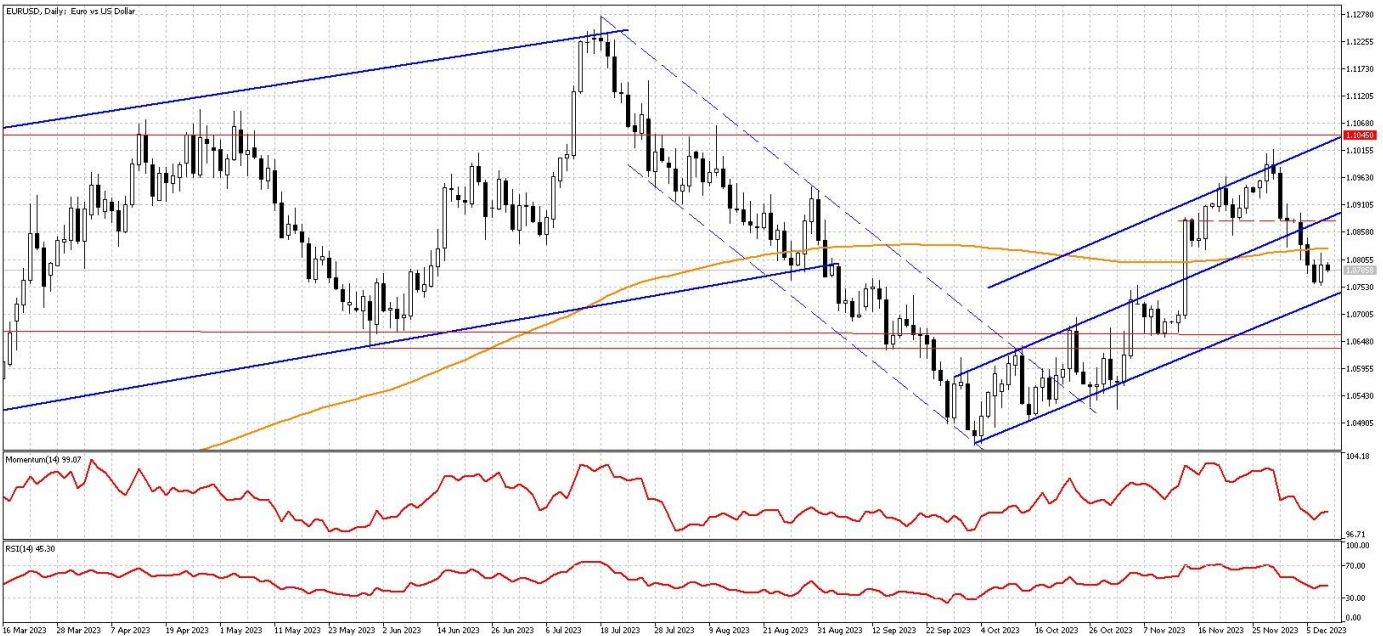
WTI Teknik Analiz: Ham Petrol 70\$ üzerinde fiyatlanıyor. 72,45 seviyesi direnç seviyesi olarak takip edilebilir. Destek seviyesi olarak ise 69,14 öne çıkıyor.

Destekler: 69,14 / 66,39 / 65,00

Dirençler: 72,45 / 74,01 / 75,00

EURUSD'de gözler 200 günlük ortalamasında

Dün açıklanan Avrupa büyüme verisi yıllık bazda beklentilerin sınırlı altında kalırken yıllık bazda ise beklentilere paralel geldi. Faiz indirimi konusunda Avrupa Merkez Bankası'nın (ECB) öncülük edebileceği beklentisiyle birlikte 1,0750 seviyelerine kadar geri çekilen paritede tepki alımları hakim oldu. ABD'de ise beklentilerin altında gelen işsizlik haklarından yararlanma başvuruları verisinin ardından bugün tarım dışı istihdam verisi, saatlik kazançlar ve işsizlik oranı verisi takip ediliyor olacak. 13 Aralık tarihinde gerçekleşecek faiz kararından hemen önce açıklanması açısından bu verilerin önemi daha da yükseldi. Veriler ekonominin beklenenden daha fazla yavaşlamaya işaret etmesi durumunda paritedeki tepki alımları hızlanabilir.



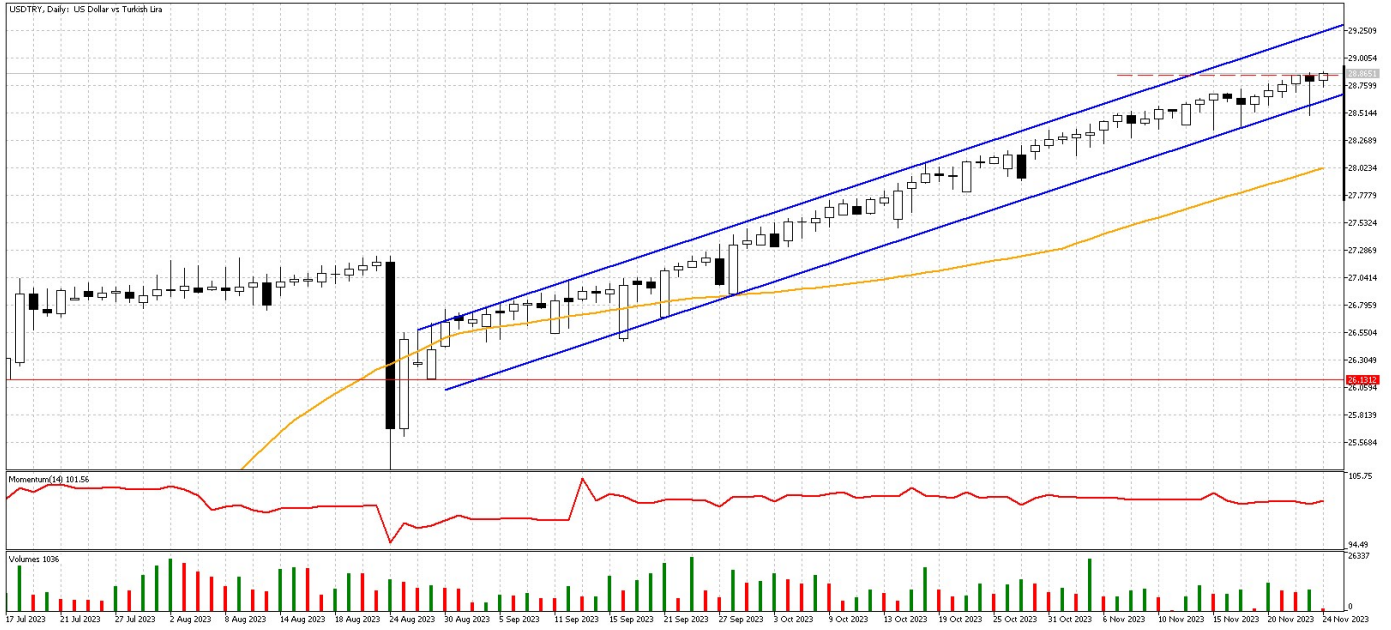
Teknik Analiz: Artan tepki alımlarıyla birlikte ara direnç bölgesi olarak verdiğimiz 1,0825 seviyesinin üzerine çıkamayan paritede yükselişler sınırlı kaldı. Bugün paritede güçlü direnç bölgesi olarak çalışan ve 200 günlük ortalamasına tekabül eden 1,0825 seviyesi takip ediliyor olacak. Momentumda toparlanma sinyallerinin oluşmaya başladığı parite 1,0825 seviyesinin üzerinde tutunabilirse paritede tepki alımlarının devamı görülebilir. Olası geri çekilmelerde ise 1,0760 ve 1,0725 seviyeleri güçlü destek bölgeleri olarak önemini koruyor.

Dirençler: 1,0825 / 1,0860 / 1,0880

Destekler: 1,0760 / 1,0725 / 1,0700

DolarTL 29 seviyesi sınırında

DolarTL'de 28.50 seviyesi üzerinde pozitif hareketine devam ediyor. Hem küreselde hem de iç tarafta haber akışı oldukça yoğun . CDS tarafında ise 400'ün altında seyir devam ediyor. Türkiye'nin hem risk algısında hem de uygun maliyetli borçlanması açısından bu düşüş oldukça olumlu. Bugün ABD'de Tarımdışı istihdam verisi takip ediliyor olacak. DolarTL'de orta ve uzun vadede ana yön yukarı olmaya devam ediyor.



Teknik Analiz: USDTRY yatay eğilimli yükseliş hareketini sürdürüyor. Yukarı 29.80 seviyesine doğru yükseliş eğiliminin sürmesini bekleriz. DolarTL'de 28 seviyesi destek olmayı sürdürüyor.

Destekler: 28.50 \ 28.00 \ 27.50

Dirençler: 29.00 \ 29.30 \ 29.80

EURTRY Teknik Seviyeler

Destekler: 31.00 \ 30.80 \ 30.50

Dirençler: 31.50 \ 32.00 \ 32.20

GÜNLÜK FOREX BÜLTENİ

8.12.2023

2023 yılı 3. Çeyrek itibariyle kar eden müşteri oranı %28, zarar eden müşteri oranı %72'dir.

Yasal Uyarı Notu: Burada yer alan yatırım bilgi, yorum ve tavsiyeleri yatırım danışmanlığı kapsamında değildir. Yatırım danışmanlığı hizmeti, yetkili kuruluşlar tarafından kişilerin risk ve getiri tercihleri dikkate alınarak kişiye özel sunulmaktadır. Burada yer alan yorum ve tavsiyeler ise genel niteliktedir. Bu tavsiyeler mali durumunuz ile risk ve getiri tercihlerinize uygun olmayabilir. Bu nedenle, sadece burada yer alan bilgilere dayanılarak yatırım kararı verilmesi beklentilerinize uygun sonuçlar doğurmayabilir.

Bu bilgiler ve görüşler önceden haber vermeksizin değiştirilebilir. İntegral Yatırım Menkul Değerler A.Ş. bilgilerin ve ifade edilen görüşlerin doğru, eksiksiz ve güncelleştirilmiş olduğuna dair (açıkça ifade edilmiş veya ima edilmiş) hiçbir beyan ve taahhütte bulunmaz. İçerik kesinlikle mali, hukuki, vergi veya diğer konularda bir tavsiye niteliği taşımadığı gibi, tamamen içeriğe dayalı olarak yatırım yapılmamalı veya karar alınmamalıdır. Herhangi bir yatırım konulu karar almadan önce bir uzmandan görüş alınmalıdır. Sorumluluğun Sınırlandırılması: İntegral Yatırım Menkul Değerler A.Ş. herhangi bir sınırlandırma olmaksızın, dolaylı, direkt veya bir fiilin sonucu olarak ortaya çıkan zararlar da dâhil olmak üzere her türlü kayıp ve hasarla ilgili sorumluluk kabul etmez.

Çekince: Bu rapor tarafımızca doğruluğu ve güvenilirliği kabul edilmiş kaynaklar kullanılarak hazırlanmış olup yatırımcılara kendi oluşturacakları yatırım kararlarında yardımcı olmayı hedeflemekte ve herhangi bir yatırım aracını alma veya satma yönünde yatırımcıların kararlarını etkilemeyi amaçlamamaktadır. Yatırımcıların verecekleri yatırım kararları ile bu raporda bulunan görüş, bilgi ve veriler arasında bir bağlantı kurulamayacağı gibi, söz konusu kararların neticesinde oluşabilecek yanlışlık veya zararlardan kurum çalışanları ile Ulukartal Holding A.Ş. ve İntegral Yatırım Menkul Değerler A.Ş.'nin herhangi bir sorumluluğu bulunmamaktadır.

Bu rapordaki her türlü iç ve dış piyasa tablo ve grafikler, bu konularda resmi hizmet veren yetkili üçüncü kişi kurumlardan elde edilmiş olup, İntegral Yatırım Menkul Değerler A.Ş. tarafından herhangi bir maddi menfaat beklentisi olmaksızın genel anlamda bilgilendirmek amacıyla hazırlanmıştır. Bu raporda bulunan bilgiler belli bir gelirin sağlanmasına yönelik olarak verilmemektedir.