

# GÜNLÜK FOREX BÜLTENİ

8.11.2023

## Ekonomik Gelişmeler

### Türkiye

TCMB, 2023 yılı Mart ayında başlatılan, 10 milyon Türk lirası ve üzeri toplam nakdi ve gayrinakdi kredi bakiyesi bulunan firmalardan alınan Özet Döviz Pozisyon Raporlaması uygulamasına son verdi.

### ABD

Minneapolis Fed Başkanı Neel Kashkari enflasyonla mücadelede henüz zafere ulaşılmadığını ve gerekirse ek faiz artışı olabileceğini söyledi.

Dallas Fed Başkanı Lorie Logan, finansal koşulların enflasyonu düşürmek için yeterince sıkı olup olmadığını değerlendirmek üzere geçen hafta Fed'in politika faizini sabit tutmasını desteklediğini belirtirken, mücadelenin henüz kazanılmadığına dair sinyallere işaret etti.

Fed Yönetim Kurulu üyesi Michelle Bowman, Fed'in enflasyonu kontrol altına almak için faiz oranlarını daha da yükseltmesi gerekeceğini düşünmeye devam ettiğini söyledi.

Fed Yönetim Kurulu üyesi Christopher Waller, son haftalarda ABD getirilerinde yaşanan artışın tahvil piyasası için bir "depreden" başka bir şey olmadığını öne sürdü.

HSBC stratejistlerine göre, Fed'in para politikasını değiştirerek ekonominin resesyondan kaçınmasına olanak vermesi durumunda, küresel hisse senetleri 2024'te çift haneli bir ralliye hazırlanıyor.

ABD'de dış ticaret dengesi Eylül'de ithalattaki artışla tahminlerden fazla açık verdi.

### Avrupa

Avrupa Merkez Bankası (AMB) Üyesi Robert Holzmann, AMB'nin gerekmesi durumunda faiz artırımına tekrar hazır olması gerektiğini söyledi.

## Pariteler

	Kapanış	Değişim
EUR/USD	1.06947	-0.23%
GBP/USD	1.22927	-0.41%
USD/JPY	150.442	0.3%
USD/TRY	28.4888	0.19%
EUR/TRY	30.4839	-0.06%

## Endeksler

	Kapanış	Değişim
DAX	15218	0.05%
DJI	34213	0.14%
S&P	4395.75	0.26%
NASDAQ	15374.25	0.91%

## Emtialar

	Kapanış	Değişim
XAU/USD	1968.98	-0.43%
XAG/USD	22.622	-1.74%
WTI	77.4	-4.44%
HG	3.686	-0.68%

## Günün Ajandası

Saat	Veri
10:00	Almanya TÜFE Aylık (Ekim)
10:00	Almanya TÜFE Yıllık (Ekim)
13:00	Euro Bölgesi Perakende Satışlar Aylık (Eylül)
13:00	Euro Bölgesi Perakende Satışlar Yıllık (Eylül)
13:15	Fed Üyesi Cook'un Konuşması
17:15	Fed Başkanı Powell'in Konuşması
18:00	ABD Toptan Satış Stokları (Aylık) (Eylül)
21:40	FOMC Üyesi Williams'ın Konuşması
22:00	Fed Başkan Yardımcısı Barr'ın Konuşması

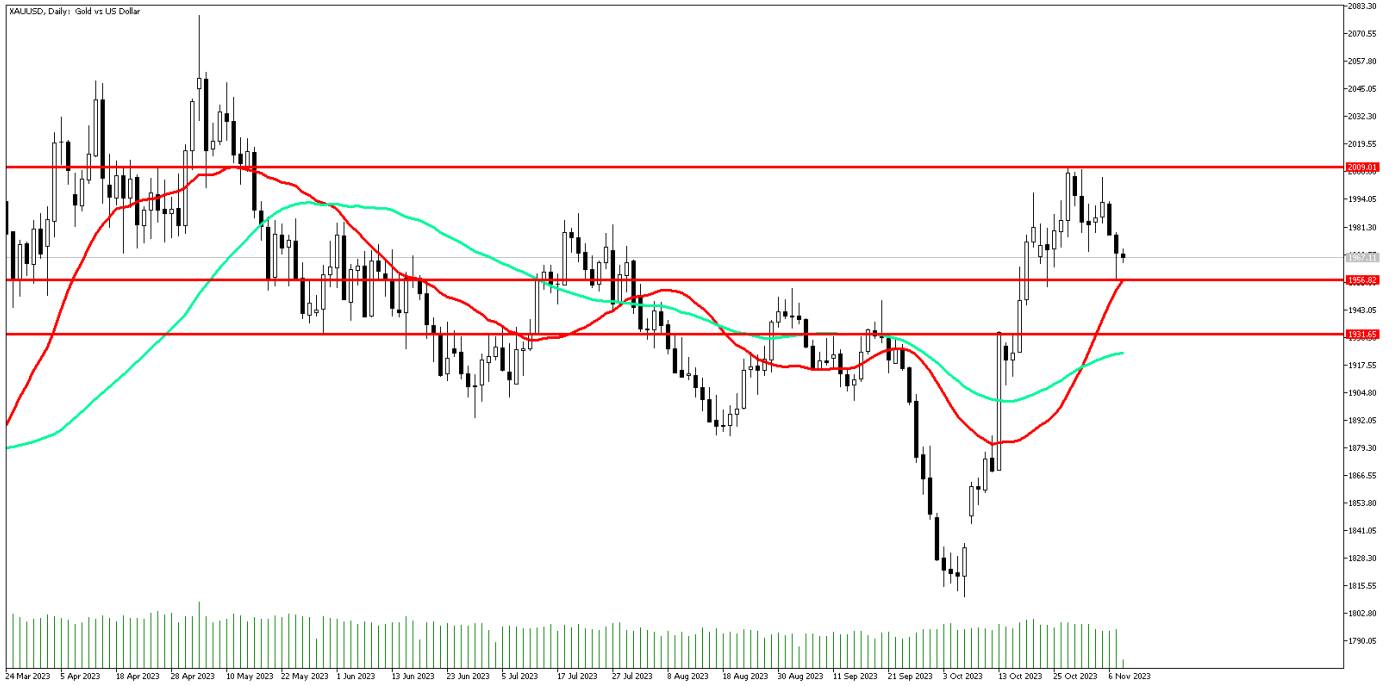
## Asya

IMF, Çin ile ilgili büyüme görünümünü yukarı yönlü revize etti. Fon, Çin ile ilgili 2024 büyüme tahminini yüzde 4,2'den yüzde 4,6'ya çıkardı.

IMF, G20 ekonomilerine parasal sıkılaştırma ortamında büyümenin iyileştirilmesi için reformlara dönmeleri çağırısı yaptı.

### Ons altında satış baskısı

Ons altında jeopolitik risklerin azalması gücünü kaybettiriyor. Risklerde azalış ve kar realizasyonu etkisiyle ons altında baskı artıyor. Dün Fed yetkilileri açıklamalarda bulundu. Dallas Fed Başkanı Lorie Logan, finansal koşulların enflasyonu düşürmek için yeterince sıkı olup olmadığını değerlendirmek üzere geçen hafta Fed'in politika faizini sabit tutmasını desteklediğini belirtirken, mücadelenin henüz kazanılmadığına dair sinyallere işaret etti. Fed Yönetim Kurulu üyesi Michelle Bowman ise Fed'in enflasyonu kontrol altına almak için faiz oranlarını daha da yükseltmesi gerektiğini düşünmeye devam ettiğini söyledi. Dolayısıyla bu açıklamalar şahin algılandı. Bugün Fed Başkanı Powell'ın Konuşması ve Fed yetkililerinin açıklamaları önemle takip edilebilir.



**Teknik Analiz:** Ons altında teknik olarak zayıf sinyaller yaşıyoruz. 22 günlük hareketli ortalamasından tepki hareketi gelmesi teknik güçlenme için değerli olmasını bekleriz. 22 günlük hareketli ortalamasından güçlü bir tepki geldiği takdirde 1985 seviyesine doğru alımlar hız kazanabilir. Buna karşın geri çekilmelerde 1950 Usd seviyesi destek seviyesi olarak izlenebilir.

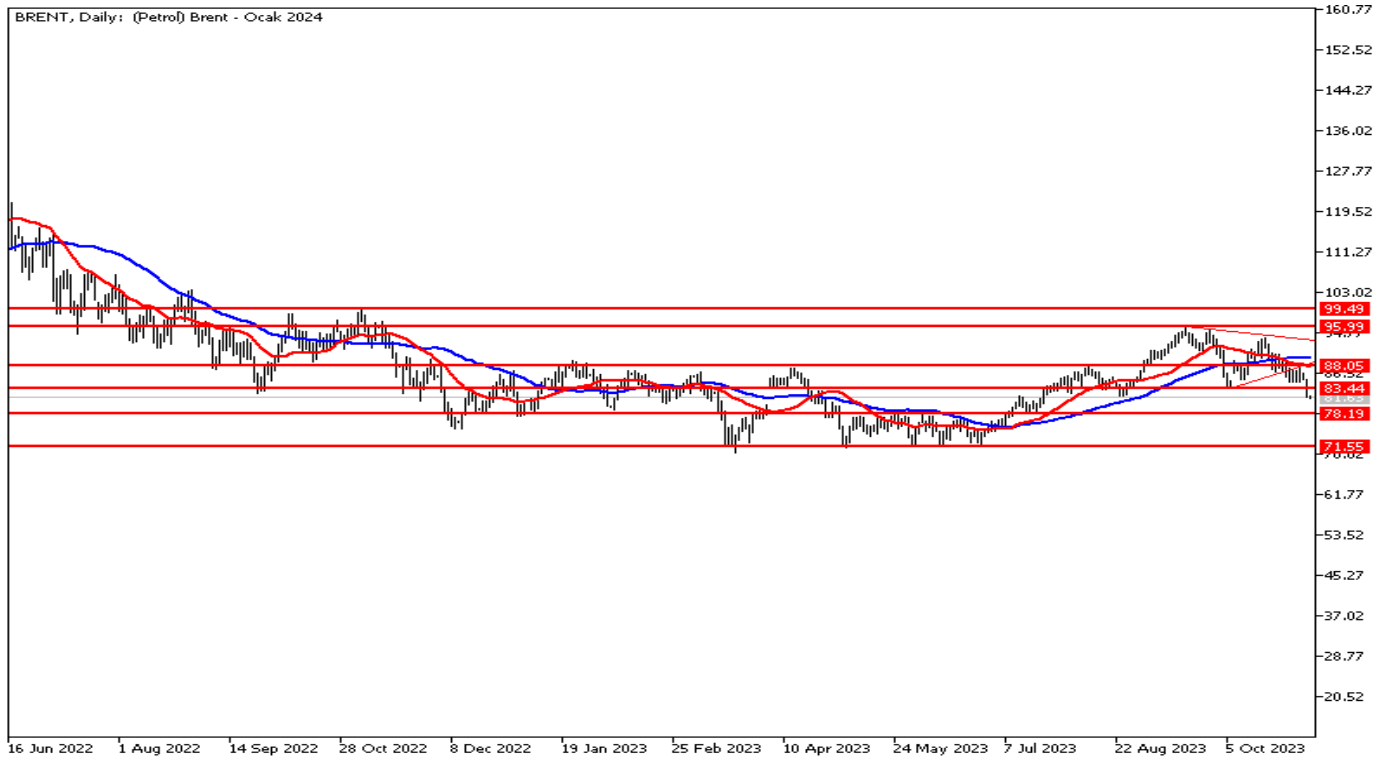
Destekler: 1950 / 1940 / 1920

Dirençler: 1985 / 2000 / 2010

## Petrolde belirsizlikler devam ediyor

Petrol fiyatlarında baskı devam ediyor. Brent Petrol güne 81,72 seviyesinden başladı. Ham Petrol ise güne 77,40 seviyesinden başladı. Petrol fiyatları ABD'nin Gazze çıkışından sonra düştü. ABD, Gazze'ye yönelik uzun vadeli bir işgali desteklemediğini belirtti. Bu durum petrol fiyatlarında baskıya neden oldu. Savaşın şiddetini kaybetmesi petrol fiyatlarını olumsuz etkiliyor. Bugün Fed Başkanı Powell'ın konuşması piyasa tarafından takip edilecek.

## BRENT Günlük Grafik



**BRENT Teknik Analiz:** Brent Petrol 81\$ üzerinde fiyatlanıyor. Brent Petrolde yukarı yönlü hareketlerde 83,44 seviyesi direnç seviyesi olarak izlenebilir. Geri çekilme hareketlerinde 78,19 seviyesi destek görevi görebilir.

Destekler: 79,62 / 78,19 / 71,55

Dirençler: 83,44 / 88,05 / 95,99

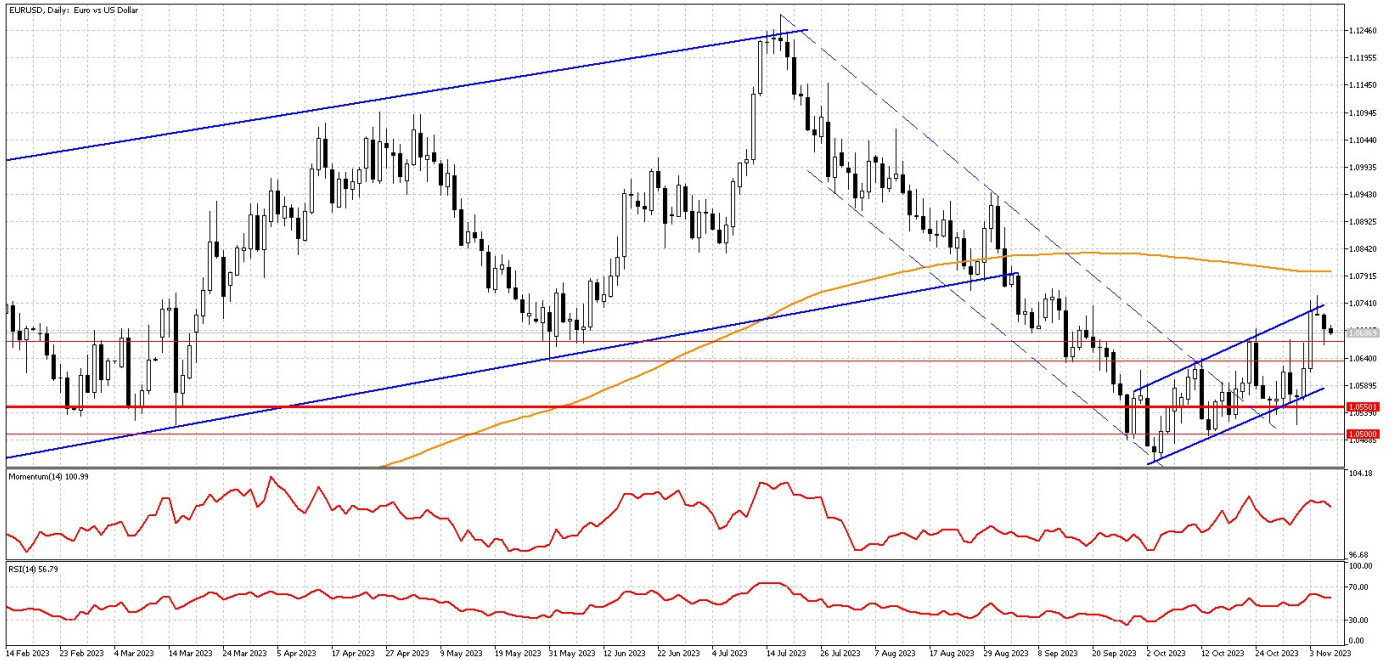
**WTI Teknik Analiz:** Takip ettiğimiz 77,59 seviyesinin altında fiyatlanıyor. Yukarı yönlü hareketlerde bu seviye takip edilebilir. Geri çekilme hareketlerinde 72,69 destek görevi görebilir.

Destekler: 73,95 / 72,69 / 66,98

Dirençler: 77,69 / 81,64 / 86,29

## EURUSD'da gözler Powell'ın konuşmasında

Fed'in faiz kararının ardından Fed yetkilileri değerlendirmelerde bulunmaya devam ediyor. Dallas Fed Başkanı Lorie Logan, konuşmasında finansal koşulların yeterince sıkı olup olmadığını izliyoruz değerlendirmesini yaparken, Fed Yönetim Kurulu üyesi Michelle Bowman ise enflasyonu kontrol altına almak için faiz oranlarını daha da yükseltmesi gerekeceğini düşünmeye devam ettiğini belirtti. Cuma günü ekonominin beklentilerin altında ilerlediğini gösteren verilerin ardından 1,0760 seviyesine doğru yükselen parite, Fed yetkililerinden gelen mesajlarla birlikte kazançlarının bir kısmını geri verdi. Dolar endeksi bu süreçte diğer para birimlerine karşı değer kazanarak 105,6 seviyesine kadar yükseldi. Avrupa tarafında ise Avrupa Merkez Bankası üyesi ve Almanya Merkez Bankası Başkanı Joachim Nagel enflasyonun, ücret artışı ve daralan işgücü arzının etkisiyle beklenenden daha yüksek gelebileceğini söyledi. Bugün Fed yetkilileriyle birlikte Fed Başkanı Powell'ın konuşması takip ediliyor olacak. Powell'dan gelebilecek şahin tondaki mesajlar, paritedeki baskıyı artırabilir. Piyasalar Powell'ın konuşması öncesi 13 Aralık'ta gerçekleşecek faiz kararına ilişkin %90,2 ihtimalle faizlerin sabit bırakılmasını fiyatlarken %9,8 ihtimalle ise 25 baz puanlık artış fiyatlıyor.



**Teknik Analiz:** Yukarı yönlü kanalının içerisinde hareketine devam eden parite, dün gün içinde ara destek bölgesi olarak verdiğimiz 1,0670 seviyesine kadar geri çekilmesine karşın günü 1,0690 seviyesinin üzerinde kapattı. Paritenin 1,0670 seviyesinin üzerinde tutunması yukarı yönlü hareketin devamı açısından önemli olacak. Parite 1,0670 seviyesinin üzerinde tutunabilirse tekrardan 1,0740 seviyesine doğru yükseliş denemeleri görülebilir. 1,0690 seviyesi altında oluşabilecek fiyatlamlalarda ise 1,0640 seviyesi ara destek bölgemiz olarak karşımıza çıkıyor.

Dirençler: 1,0740 / 1,0760 / 1,0800

Destekler: 1,0690 / 1,0670 / 1,0640

## DolarTL'de pozitif seyir hakim

DolarTL'de 28.00 seviyesi üzerinde pozitif hareketine devam ediyor. Geçtiğimiz hafta Türkiye Cumhuriyet Merkez Bankası (TCMB) Başkanı Hafize Gaye Erkan, 2023 yıl sonu enflasyon tahminlerini yüzde 58'den yüzde 65'e çıkardıklarını belirtti. 2024 enflasyon tahmini ise yüzde 33'ten yüzde 36'ya çıkarıldı. DolarTL'de orta ve uzun vadede ana yön yukarı olmaya devam ediyor.



**Teknik Analiz:** USDTRY paritesi pozitif seyrini sürdürmeye devam ediyor. Küçük adımlarla yukarı yönlü eğilimin sürmesini beklemekteyiz. 28.50 seviyesinin üzerinde kalmakta ısrarcı oluşması halinde kademeli olarak 29.00 seviyesine doğru yukarı yönlü adımlar izlenebilir.

Destekler: 28.20 \ 27.50 \ 27.20

Dirençler: 28.60 \ 28.75 / 29,00

## EURTRY Teknik Seviyeler

Destekler: 30.00 \ 29.50 \ 29.00

Dirençler: 30.60 \ 30.80 \ 31.00

## GÜNLÜK FOREX BÜLTENİ

8.11.2023

**2023 yılı 3. Çeyrek itibariyle kar eden müşteri oranı %28, zarar eden müşteri oranı %72'dir.**

**Yasal Uyarı Notu:** Burada yer alan yatırım bilgi, yorum ve tavsiyeleri yatırım danışmanlığı kapsamında değildir. Yatırım danışmanlığı hizmeti, yetkili kuruluşlar tarafından kişilerin risk ve getiri tercihleri dikkate alınarak kişiye özel sunulmaktadır. Burada yer alan yorum ve tavsiyeler ise genel niteliktedir. Bu tavsiyeler mali durumunuz ile risk ve getiri tercihlerinize uygun olmayabilir. Bu nedenle, sadece burada yer alan bilgilere dayanarak yatırım kararı verilmesi beklentilerinize uygun sonuçlar doğurmayabilir.

Bu bilgiler ve görüşler önceden haber vermeksizin değiştirilebilir. İntegral Yatırım Menkul Değerler A.Ş. bilgilerin ve ifade edilen görüşlerin doğru, eksiksiz ve güncelleştirilmiş olduğuna dair (açıkça ifade edilmiş veya ima edilmiş) hiçbir beyan ve taahhütte bulunmaz. İçerik kesinlikle mali, hukuki, vergi veya diğer konularda bir tavsiye niteliği taşımadığı gibi, tamamen içeriğe dayalı olarak yatırım yapılmamalı veya karar alınmamalıdır. Herhangi bir yatırım konulu karar almadan önce bir uzmandan görüş alınmalıdır. Sorumluluğun Sınırlandırılması: İntegral Yatırım Menkul Değerler A.Ş. herhangi bir sınırlandırma olmaksızın, dolaylı, direkt veya bir fiilin sonucu olarak ortaya çıkan zararlar da dâhil olmak üzere her türlü kayıp ve hasarla ilgili sorumluluk kabul etmez.

**Çekince:** Bu rapor tarafımızca doğruluğu ve güvenilirliği kabul edilmiş kaynaklar kullanılarak hazırlanmış olup yatırımcılara kendi oluşturacakları yatırım kararlarında yardımcı olmayı hedeflemekte ve herhangi bir yatırım aracını alma veya satma yönünde yatırımcıların kararlarını etkilemeyi amaçlamamaktadır. Yatırımcıların verecekleri yatırım kararları ile bu raporda bulunan görüş, bilgi ve veriler arasında bir bağlantı kurulamayacağı gibi, söz konusu kararların neticesinde oluşabilecek yanlışlık veya zararlardan kurum çalışanları ile Ulukartal Holding A.Ş. ve İntegral Yatırım Menkul Değerler A.Ş.'nin herhangi bir sorumluluğu bulunmamaktadır.

Bu rapordaki her türlü iç ve dış piyasa tablo ve grafikler, bu konularda resmi hizmet veren yetkili üçüncü kişi kurumlardan elde edilmiş olup, İntegral Yatırım Menkul Değerler A.Ş. tarafından herhangi bir maddi menfaat beklentisi olmaksızın genel anlamda bilgilendirmek amacıyla hazırlanmıştır. Bu raporda bulunan bilgiler belli bir gelirin sağlanmasına yönelik olarak verilmemektedir.