

GÜNLÜK FOREX BÜLTENİ

7.12.2023

Ekonomik Gelişmeler

Türkiye

Cumhurbaşkanı Erdoğan asgari ücrete dair "İşçilerimizin onayını alacak, işverenlerimizi de yormayacak ve istihdama zarar vermeyecek bir asgari ücret seviyesi hedefi ile süreç yönetilecek" dedi.

Cumhurbaşkanı Recep Tayyip Erdoğan, "Baz etkisiyle Haziran ayına kadar yıllık enflasyon yüksek kalacak. Bir de para politikası gecikmeli çalışıyor. Haziran sonrası çok hızlı bir şekilde yıllık enflasyon düşecek" dedi.

ABD

ABD'nin büyük bankalarının üst yöneticileri (CEO), banka sermayelerinin artırılmasını öngören bankacılık sektörüne ilişkin yeni düzenleme teklifinin ekonomiye zarar verebileceği uyarısında bulundu.

ABD'nin dış ticaret açığı, Ekim'de aylık bazda yüzde 5,1 artarak 64,3 milyar dolara yükseldi.

ABD'de özel sektör istihdamı Kasım'da 103 bin kişiyle piyasa beklentilerinin altında artış kaydetti.

Avrupa

Avrupa Merkez Bankası (AMB) Yönetim Konseyi Üyesi Francois Villeroy de Galhau, Avrupa Merkez Bankası'nı 2024'te bir noktada indirime gidebileceğini söyledi.

İngiltere Merkez Bankası (BoE) Başkanı Andrew Bailey, ülkede faiz oranlarının bir süre daha mevcut seviyelerinde tutulması gerektiğini savundu.

Almanya'da fabrika siparişleri Ekim'de bir önceki aya göre yüzde 3,7 geriledi.

Asya

Çin'in ihracatı son altı ayda ilk kez artış göstererek ekonomistlerin beklentilerini aşarak yüzde 0,5 artış gösterdi.

Pariteler

	Kapanış	Değişim
EUR/USD	1.07621	-0.31%
GBP/USD	1.25556	-0.29%
USD/JPY	147.368	0.11%
USD/TRY	28.9086	0.14%
EUR/TRY	31.1273	-0.16%

Endeksler

	Kapanış	Değişim
DAX	16652	0.6%
DJI	36110	-0.22%
S&P	4556.5	-0.42%
NASDAQ	15814.5	-0.61%

Emtialar

	Kapanış	Değişim
XAU/USD	2026.64	0.37%
XAG/USD	23.932	-0.87%
WTI	69.29	-4.45%
HG	3.7335	-1.47%

Günün Ajandası

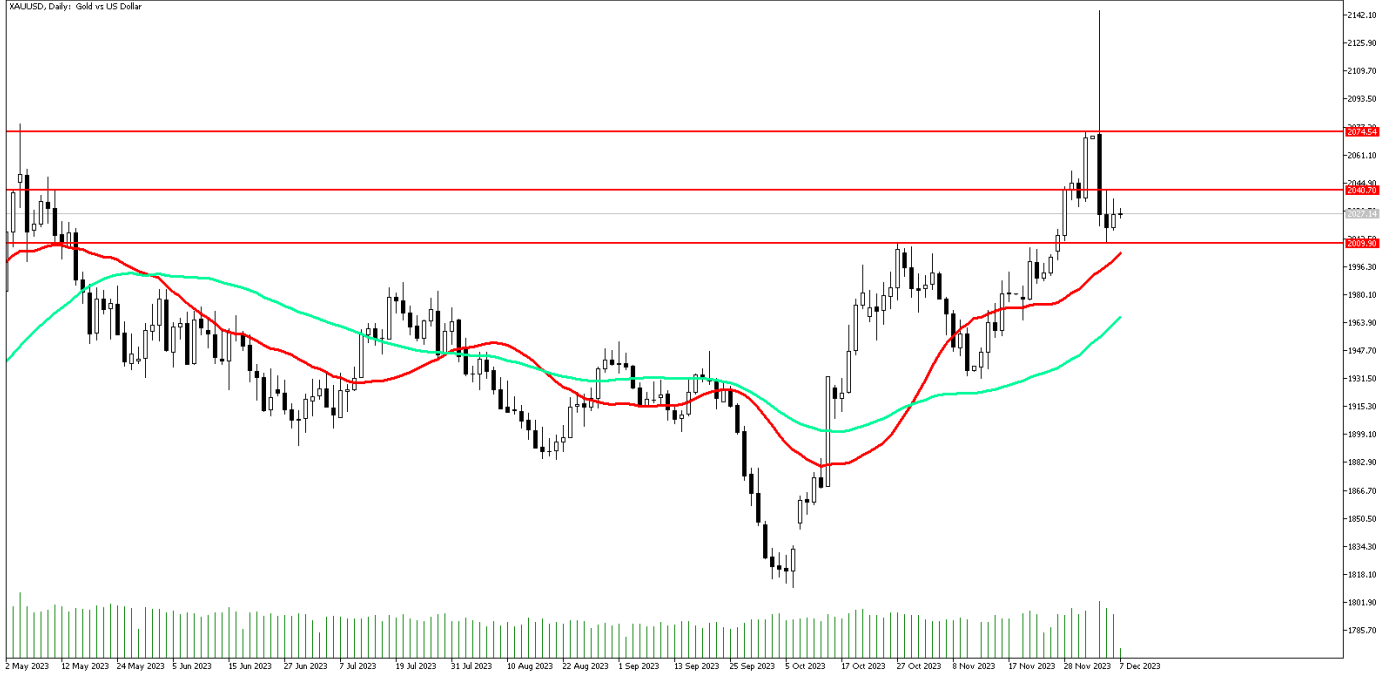
Saat	Veri
10:00	İngiltere Halifax Konut Fiyat Endeksi Aylık (Kasım)
10:00	İngiltere Halifax Konut Fiyat Endeksi Yıllık (Kasım)
10:00	Almanya Sanayi Üretimi Aylık (Ekim)
13:00	Euro Bölgesi GSYİH Çeyreklik (3.Çeyrek)
13:00	Euro Bölgesi GSYİH Yıllık 3.Çeyrek
16:30	ABD Devam Eden İşsizlik Başvuruları (25 Kasım)
16:30	ABD İlk İşsizlik Başvuruları (2 Aralık)
18:00	ABD Toptan Satış Stokları (Aylık) (Ekim)

GÜNLÜK FOREX BÜLTENİ

7.12.2023

Ons altında yatay seyir

Dün öncü istihdam verilerinin beklenti altında kalması risk iştahını olumlu etkiledi. Ons altın enflasyon endişelerinin azalması ve sıkılaşma süresinin beklenenden kısa olması fiyatlamaları ile birlikte 2031 seviyesine kadar yükseldi. Ancak bu sabah yatay seyirde devam etmektedir. Bugün haftalık işsizlik maaşı başvuruları açıklanacak. Verinin beklentilerden sapsması ons altında hareketliliğe neden olabilir.



Teknik Analiz: Ons altında yatay seyir devam ediyor. Tepki alımlarının ivme kazandığı ons altında 2040 seviyesi direnç olarak izlenebilir. Buna karşın kar satışlarının hızlandığı ons altında 2010 seviyesi destek olarak takip edilebilir.

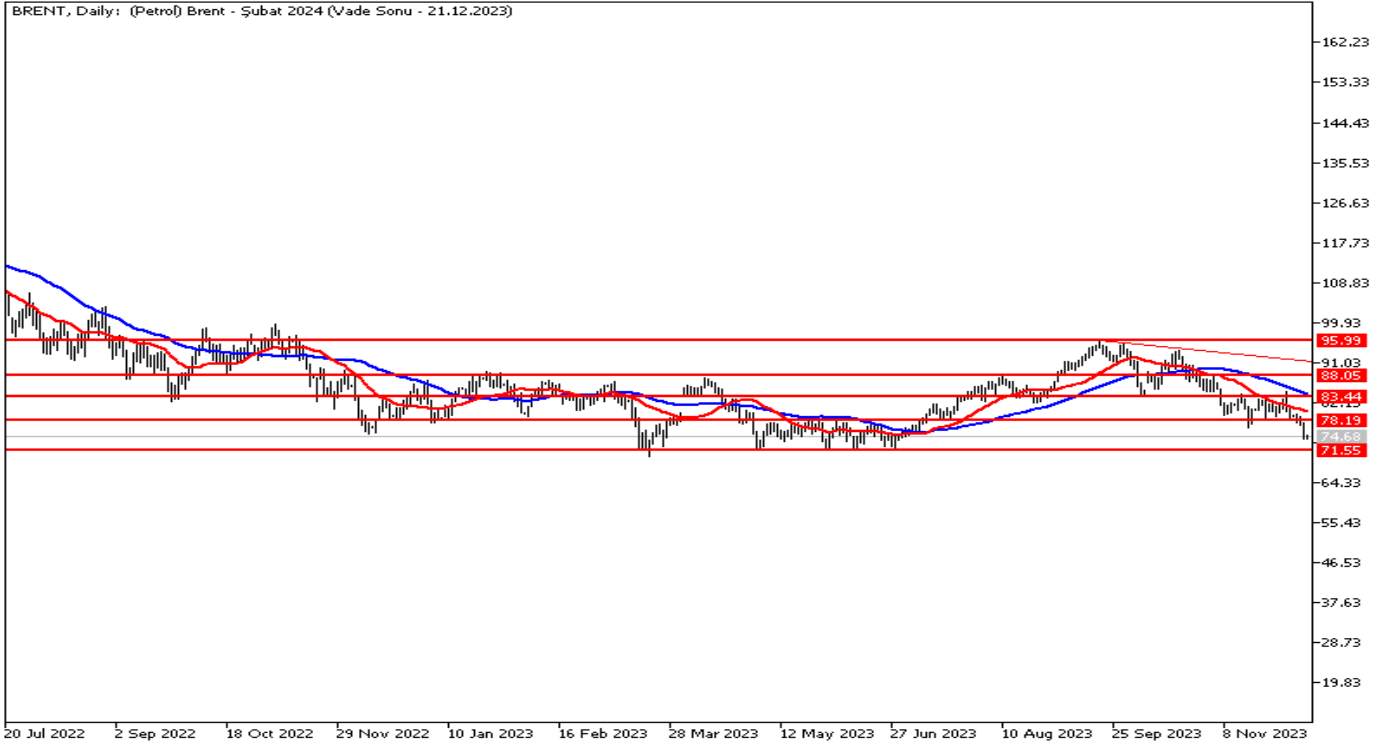
Destekler: 2010 / 2000 / 1990

Dirençler: 2040 / 2050 / 2060

Petrolde baskı artarak devam ediyor

Petrol fiyatları günü yatay pozitif açtı. Brent Petrol güne 74,26 seviyesinden başlarken, Ham petrol güne 69,29 seviyesinden başladı. Petrol fiyatlarında düşüş devam ediyor. OPEC+ tarafından umduğunu bulamayan petrol piyasası emtialara gelen satış baskısıyla beraber daha da güç kaybetti. Dün dolar endeksinde yaşanan yukarı yönlü hareketler düşüşe zemin hazırladı. Dün ABD Ham Petrol Stokları verisi açıklandı. Veriye göre 1 Aralık Haftasında ABD Ham Petrol Stokları 4,632 Milyon Varil azaldı. Yarın ABD'den gelecek olan Tarım Dışı İstihdam verisi piyasa tarafından takip ediliyor olacak.

BRENT Günlük Grafik



BRENT Teknik Analiz: Brent Petrol 75\$ altında fiyatlanıyor. Yukarı yönlü hareketlerde 78,19 seviyesi direnç seviyesi olarak izlenebilir. Geri çekilmelerde 71,55 destek olabilir.

Destekler: 73,50 / 71,55 / 70,00

Dirençler: 78,19 / 80,00 / 83,89

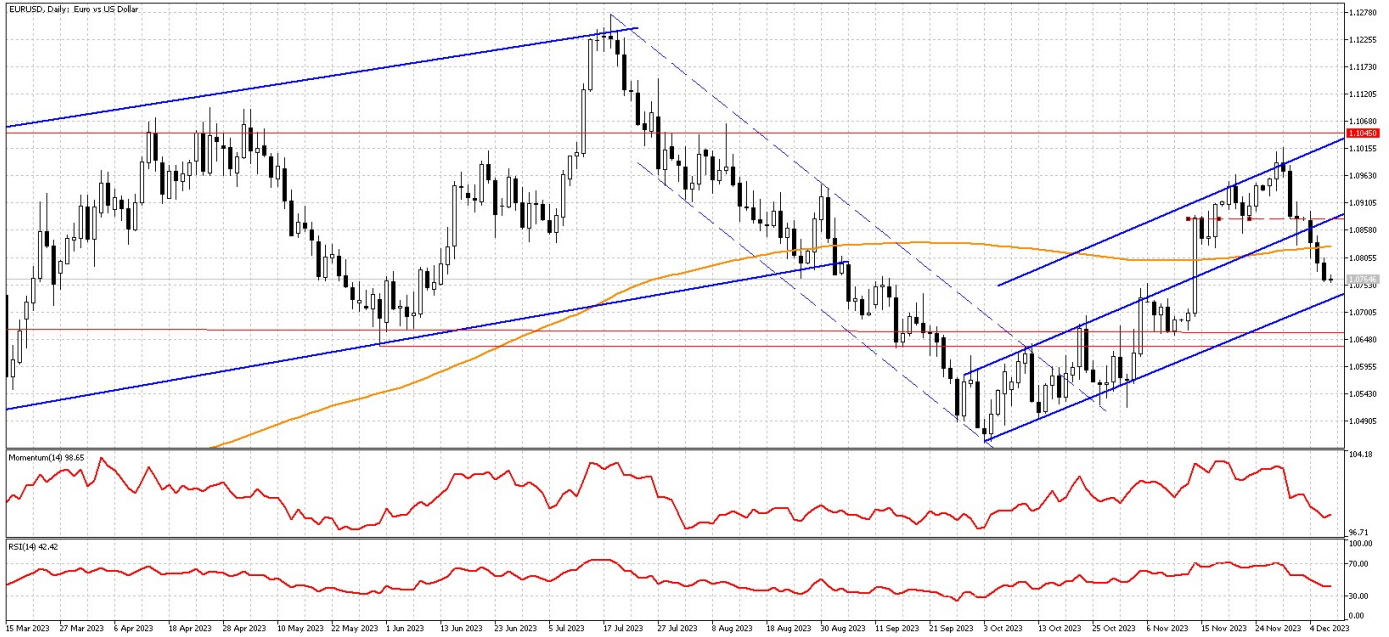
WTI Teknik Analiz: 70\$ altında fiyatlanan Ham Petrolde yukarı yönlü hareketlerde 72,45 seviyesi direnç seviyesi olarak takip edilebilir. Baskının artması halinde 69,14 destek olabilir.

Destekler: 69,14 / 66,39 / 65,00

Dirençler: 72,45 / 75,30 / 77,90

EURUSD paritesinde tepki alımları sınırlı kalıyor

Dün ABD’de açıklanan ADP tarım dışı istihdam verisinin piyasa beklentisi olan 130 binin altında 103 bin olarak açıklanması pariteyi sınırlı olarak desteklese de Avrupa Merkez Bankası’nın (ECB) daha erken faiz indirimine gidebileceği beklentisi paritede etkili oluyor. Piyasalar, ECB’nin gelecek yılın ilk çeyreğinde gevşeme döngüsüne başlaması ihtimalini neredeyse %90 olarak fiyatlıyor. Bugün Avrupa’da Almanya sanayi üretimi ve Avrupa büyüme verisi, ABD’de ise işsizlik haklarından yararlanma başvuruları verisi takip ediliyor olacak. Paritedeki toparlanma açısından ABD işsizlik haklarından yararlanma başvuruları verilerinin beklentinin üzerinde gelmesi önemli olacak.



Teknik Analiz: Güçlü destek bölgesi olarak çalışan 1,0880 seviyesinin aşağı yönlü kırılmasıyla birlikte satışların derinleştiği parite ilk destek bölgesi olarak verdiğimiz 1,0760 seviyesinden destek buldu. Teknik göstergelerin negatif tarafta kalmaya devam ettiği paritede 1,0760 seviyesinin kırılması durumunda kanalın alt bandı olan 1,0725 ilk destek bölgesi olarak karşımıza çıkıyor. Risk iştahının artmasıyla birlikte oluşabilecek yükselişlerde 1,0800 seviyesine doğru yükseliş denemeleri görülebilir.

Dirençler: 1,0800 / 1,0825 / 1,0860

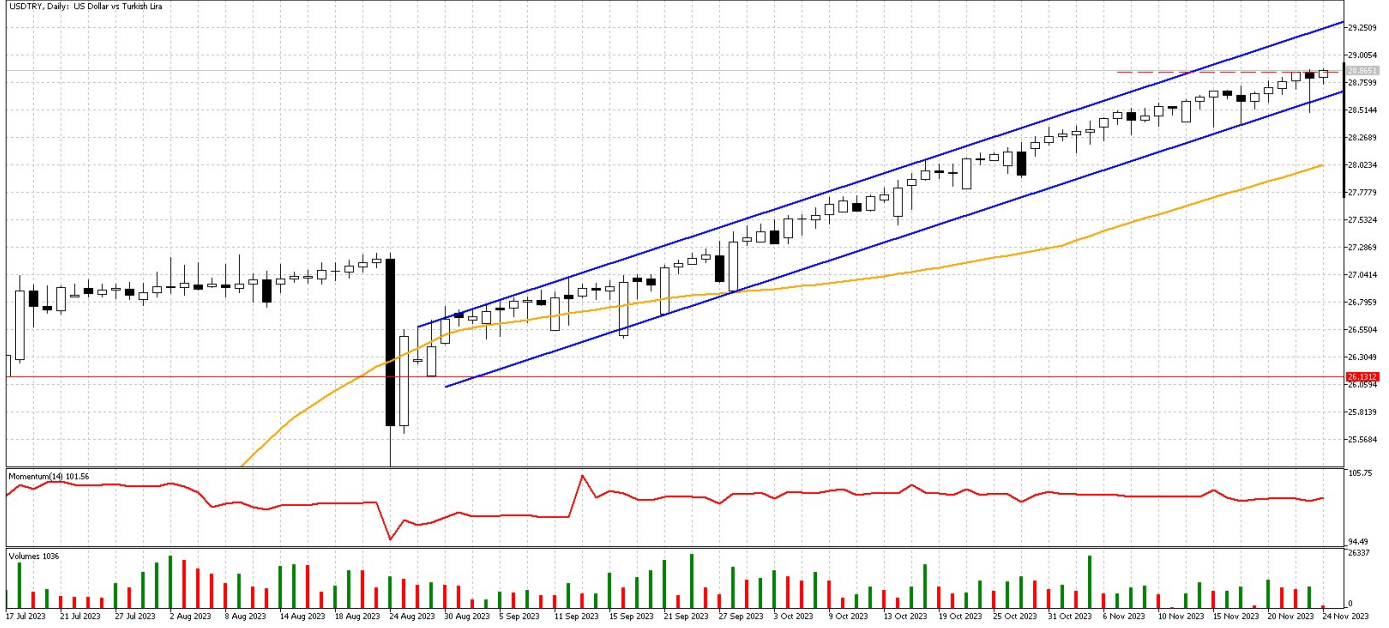
Destekler: 1,0725 / 1,0700 / 1,0690

GÜNLÜK FOREX BÜLTENİ

7.12.2023

DolarTL ılımlı pozitif

DolarTL'de 28.50 seviyesi üzerinde pozitif hareketine devam ediyor. Hem küreselde hem de iç tarafta haber akışı oldukça yoğun . CDS tarafında ise 400'ün altında seyir devam ediyor. Türkiye'nin hem risk algısında hem de uygun maliyetli borçlanması açısından bu düşüş oldukça olumlu. DolarTL'de orta ve uzun vadede ana yön yukarı olmaya devam ediyor.



Teknik Analiz: USDTRY yatay eğilimli yükseliş hareketini sürdürüyor. Yukarı 29.80 seviyesine doğru yükseliş eğiliminin sürmesini bekleriz. DolarTL'de 28 seviyesi destek olmayı sürdürüyor.

Destekler: 28.50 \ 28.00 \ 27.50

Dirençler: 29.00 \ 29.30 \ 29.80

EURTRY Teknik Seviyeler

Destekler: 31.00 \ 30.80 \ 30.50

Dirençler: 31.50 \ 32.00 \ 32.20

GÜNLÜK FOREX BÜLTENİ

7.12.2023

2023 yılı 3. Çeyrek itibariyle kar eden müşteri oranı %28, zarar eden müşteri oranı %72'dir.

Yasal Uyarı Notu: Burada yer alan yatırım bilgi, yorum ve tavsiyeleri yatırım danışmanlığı kapsamında değildir. Yatırım danışmanlığı hizmeti, yetkili kuruluşlar tarafından kişilerin risk ve getiri tercihleri dikkate alınarak kişiye özel sunulmaktadır. Burada yer alan yorum ve tavsiyeler ise genel niteliktedir. Bu tavsiyeler mali durumunuz ile risk ve getiri tercihlerinize uygun olmayabilir. Bu nedenle, sadece burada yer alan bilgilere dayanılarak yatırım kararı verilmesi beklentilerinize uygun sonuçlar doğurmayabilir.

Bu bilgiler ve görüşler önceden haber vermeksizin değiştirilebilir. İntegral Yatırım Menkul Değerler A.Ş. bilgilerin ve ifade edilen görüşlerin doğru, eksiksiz ve güncelleştirilmiş olduğuna dair (açıkça ifade edilmiş veya ima edilmiş) hiçbir beyan ve taahhütte bulunmaz. İçerik kesinlikle mali, hukuki, vergi veya diğer konularda bir tavsiye niteliği taşımadığı gibi, tamamen içeriğe dayalı olarak yatırım yapılmamalı veya karar alınmamalıdır. Herhangi bir yatırım konulu karar almadan önce bir uzmandan görüş alınmalıdır. Sorumluluğun Sınırlandırılması: İntegral Yatırım Menkul Değerler A.Ş. herhangi bir sınırlandırma olmaksızın, dolaylı, direkt veya bir fiilin sonucu olarak ortaya çıkan zararlar da dâhil olmak üzere her türlü kayıp ve hasarla ilgili sorumluluk kabul etmez.

Çekince: Bu rapor tarafımızca doğruluğu ve güvenilirliği kabul edilmiş kaynaklar kullanılarak hazırlanmış olup yatırımcılara kendi oluşturacakları yatırım kararlarında yardımcı olmayı hedeflemekte ve herhangi bir yatırım aracını alma veya satma yönünde yatırımcıların kararlarını etkilemeyi amaçlamamaktadır. Yatırımcıların verecekleri yatırım kararları ile bu raporda bulunan görüş, bilgi ve veriler arasında bir bağlantı kurulamayacağı gibi, söz konusu kararların neticesinde oluşabilecek yanlışlık veya zararlardan kurum çalışanları ile Ulukartal Holding A.Ş. ve İntegral Yatırım Menkul Değerler A.Ş.'nin herhangi bir sorumluluğu bulunmamaktadır.

Bu rapordaki her türlü iç ve dış piyasa tablo ve grafikler, bu konularda resmi hizmet veren yetkili üçüncü kişi kurumlardan elde edilmiş olup, İntegral Yatırım Menkul Değerler A.Ş. tarafından herhangi bir maddi menfaat beklentisi olmaksızın genel anlamda bilgilendirmek amacıyla hazırlanmıştır. Bu raporda bulunan bilgiler belli bir gelirin sağlanmasına yönelik olarak verilmemektedir.