

GÜNLÜK FOREX BÜLTENİ

6.12.2023

Ekonomik Gelişmeler

Türkiye

Standard & Poor's (S&P) EMEA Ülke Reytingleri Direktörü Frank Gill, ülkede para biriminin daha fazla değer kaybetmesi nedeniyle bankalarda bir miktar sermaye kaybı beklenmesine karşın, Türkiye ekonomisinin yeniden dengelendiğine ilişkin işaretlerin giderek güçlendiğini, bunun da kredi not görünümünü olumlu etkilediğini dile getirdi.

TCMB Kasım ayı enflasyonuna ilişkin değerlendirmesinde doğalgaz faturalarının etkisine vurgu yaparken, alternatif göstergelerin de enflasyonda yavaşlamaya işaret ettiğini belirtti.

Türkiye Cumhuriyet Merkez Bankası Kasım ayına ilişkin reel efektif döviz kurunu yayımladı. TÜFE bazlı reel efektif döviz kuru 55,04'e geriledi.

ABD

ABD'de Tedarik Yönetim Enstitüsü (ISM) hizmet sektörü Satın alma Yöneticileri Endeksi (PMI), Kasım'da aylık bazda 0,9 puan artışla 52,7'ye çıktı.

Goldman Sachs stratejistleri yayımladıkları notta Fed'in gelecek yıl faiz indireceği beklentilerine karşı opsiyon önerdi.

Goldman Sachs Group geçen ay ralliye neden olan faktörlerin hızla ortadan kaybolduğunu belirterek hisse senetlerinde geri çekilme yaşanabileceği uyarısı yaptı.

ABD'de JOLTS açık iş sayısı, Ekim'de 8 milyon 733 bine inerek Mart 2021'den bu yana en düşük seviyesini kaydetti.

Asya

Japonya Merkez Bankası (BOJ) Başkan Yardımcısı Ryozo Himino negatif faiz rejiminin sonuna yaklaştıkları mesajını verdi.

Pariteler

	Kapanış	Değişim
EUR/USD	1.0795	-0.36%
GBP/USD	1.25931	-0.3%
USD/JPY	147.203	-0.06%
USD/TRY	28.8681	-0.16%
EUR/TRY	31.1785	-0.51%

Endeksler

	Kapanış	Değişim
DAX	16552	0.53%
DJI	36191	-0.21%
S&P	4575.5	-0.02%
NASDAQ	15911.75	0.25%

Emtialar

	Kapanış	Değişim
XAU/USD	2019.08	-0.36%
XAG/USD	24.14	-1.52%
WTI	72.37	-1.27%
HG	3.7885	-1.02%

Günün Ajandası

Saat Veri

10:00	Almanya Fabrika Siparişleri Aylık (Ekim)
13:00	Euro Bölgesi Perakende Satışlar Aylık (Ekim)
13:00	Euro Bölgesi Perakende Satışlar Yıllık (Ekim)
14:00	BoE Başkanı Bailey Konuşuyor
16:15	ABD ADP Özel Sektör İstihdam Değişimi (Kasım)
18:30	ABD DOE Ham Petrol Stokları (1 Aralık)
18:30	ABD DOE Cushing Petrol Stokları (1 Aralık)

Moody's Çin'in not görünümünü durağan'dan negatife düşürdü.

S&P Global Ratings yaptığı açıklamada, Çin'in kredi notu ve görünümünde değişiklik olmadığını söyledi.

Dünya

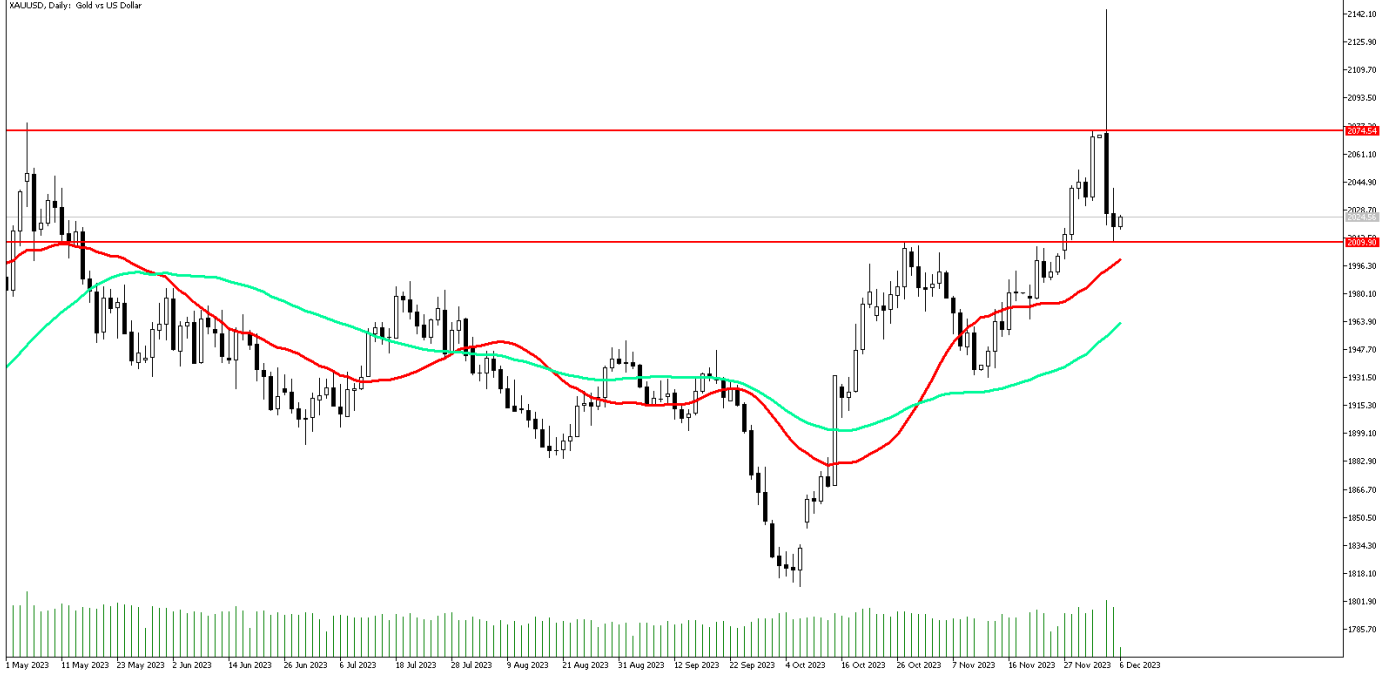
Avustralya'nın üçüncü çeyrek gayri safi yurt içi hasılası beklenenden fazla arttı

GÜNLÜK FOREX BÜLTENİ

6.12.2023

Ons altında satış baskısı

13 Aralıkta FED FOMC toplantısında faiz oranının değişmeyeceği beklentisinin yoğunlaşması ile Ons Altın'ın haftabaşı açılışta yaptığı zirvenin ardından kar satışları ile devam ettiğini söylemek mümkün. Bugün ADP Özel Sektör İstihdam Değişimi verisi takip edilecek. Verinin beklenti altı gelmesi ons altında yukarı yönlü hareketliliği tetikleyebilir.



Teknik Analiz: Ons altında kar satışları devam ediyor. Kısa vadeli destek seviyesi olan 2010 seviyesinden şimdilik tepki alımı geldi. 2010 seviyesi üzerindeki hareketlilikte pozitif görünüm devam edebilir. Tepki alımlarının ivme kazandığı ons altında 2040 seviyesi direnç olarak izlenebilir. Buna karşın kar satışlarının devam ettiği ons altında 2010 seviyesi destek olarak takip edilebilir.

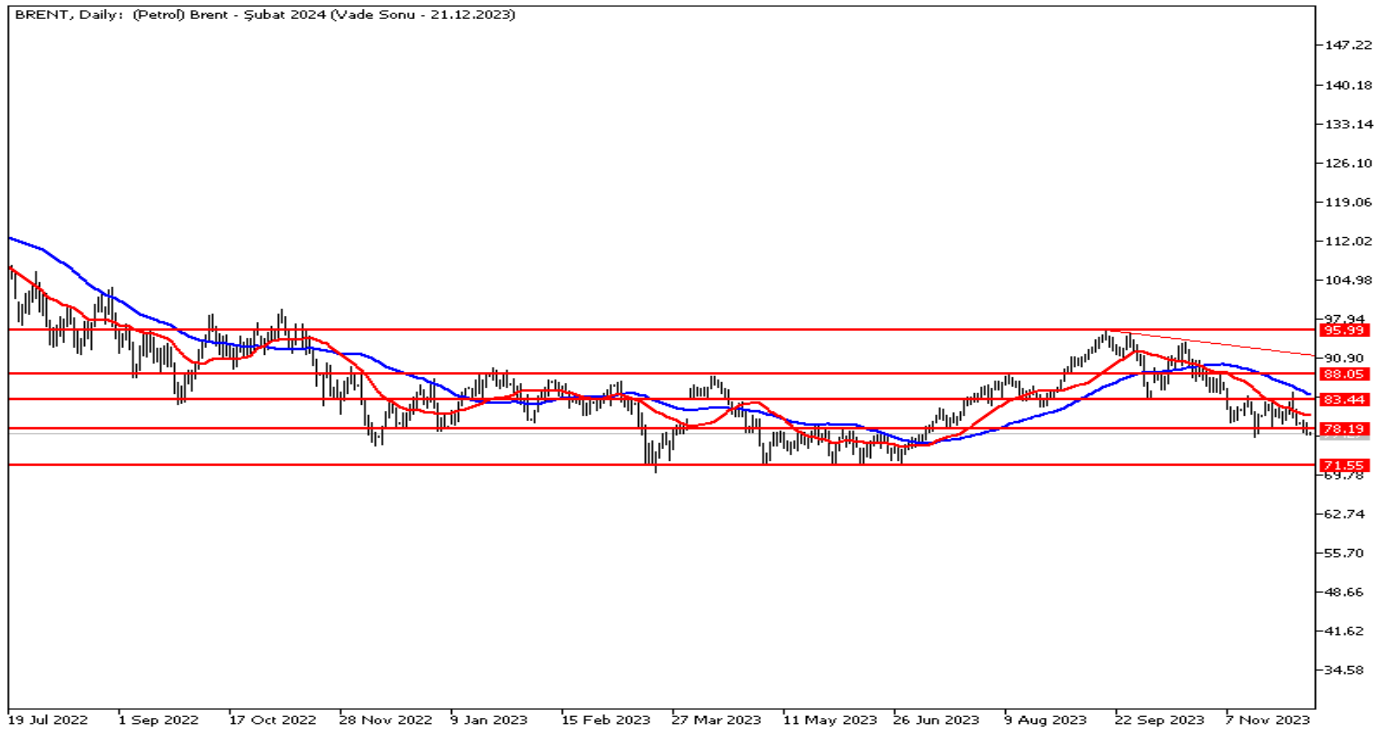
Destekler: 2010 / 2000 / 1990

Dirençler: 2040 / 2050 / 2060

Petrolde baskı devam ediyor

Petrol fiyatları güne hafif satıcı başladı. Brent Petrol güne 77,21 seviyesinden başlarken, Ham Petrol güne 72,36 seviyesinden başladı. Geçtiğimiz hafta OPEC+ Toplantısından umduğunu bulamayan petrol piyasasında baskı devam ederken ABD’de ihracatın artması baskıyı daha da artırdı. Bugün ABD’den gelecek ADP Tarım Dışı İstihdam verisi ve ABD Ham Petrol Stokları verisi takip ediliyor olacak. Haftanın en önemli verisi ise Cuma günü açıklanacak olan ABD Tarım Dışı İstihdam verisi olarak öne çıkıyor.

BRENT Günlük Grafik



BRENT Teknik Analiz: Brent Petrol 22 günlük hareketli ortalaması olan 80,46 seviyesinin altında fiyatlanıyor. Yukarı yönlü hareketlerde bu seviye direnç olabilir. Destek seviyesi olarak 75\$ öne çıkıyor.

Destekler:76,50 / 75,00 / 73,50

Dirençler: 78,19 / 80,46 / 83,44

WTI Teknik Analiz: 72\$ üstünde fiyatlanan Ham Petrolde yukarı yönlü hareketlerde 22 günlük hareketli ortalaması olan 75,78 seviyesi öne çıkıyor. Destek seviyesi olarak ise 70\$ izlenebilir.

Destekler: 70,00 / 69,14 / 63,57

Dirençler: 72,45 / 75,78 / 77,95

EURUSD paritesinde baskı devam ediyor

Dün açıklanan Avrupa ve Almanya PMI verilerinin piyasa beklentilerinin ve bir önceki verinin üzerinde gelmesine karşın ABD bileşik ve hizmet PMI verilerinin piyasa beklentisi doğrultusunda gelmesi ve Ekim ayına ait JOLTS açık iş sayısı verisinin piyasa beklentilerinin oldukça altında kalması paritedeki baskıyı artırdı. Bugün piyasalar Fed'in takip ettiği verilerden olan Kasım ayına ait ADP tarım dışı istihdam değişikliği verisini takip ediyor olacak. Verinin 130 bin olarak gelmesi beklenirken, verinin piyasa beklentilerinin üzerinde gelmesi paritedeki baskıyı artırabilirken beklentilerin altında gelmesi ise tepki alımları açısından önemli olacak. Avrupa tarafında ise perakende satışlar ve Almanya fabrika siparişleri verileri takip ediliyor olacak.



Teknik Analiz: Parite 200 günlük ortalaması olan 1,0825 seviyesini aşağı yönlü kırmasıyla birlikte üçüncü destek bölgesi olarak verdiğimiz 1,0780 seviyesinden destek buldu. Paritede bugün 1,07800 seviyesi takip ediliyor olacak. Momentum kaybının devam ettiği ve teknik göstergelerin negatife döndüğü paritede risk iştahının azalmaya devam etmesi durumunda 1,0760 seviyesi ilk destek bölgesi olarak karşımıza çıkıyor. Parite 200 günlük ortalamasının üzerinde kalıcı olamadığı sürece iste paritedeki baskı artabilir.

Dirençler: 1,0800 / 1,0825 / 1,0860

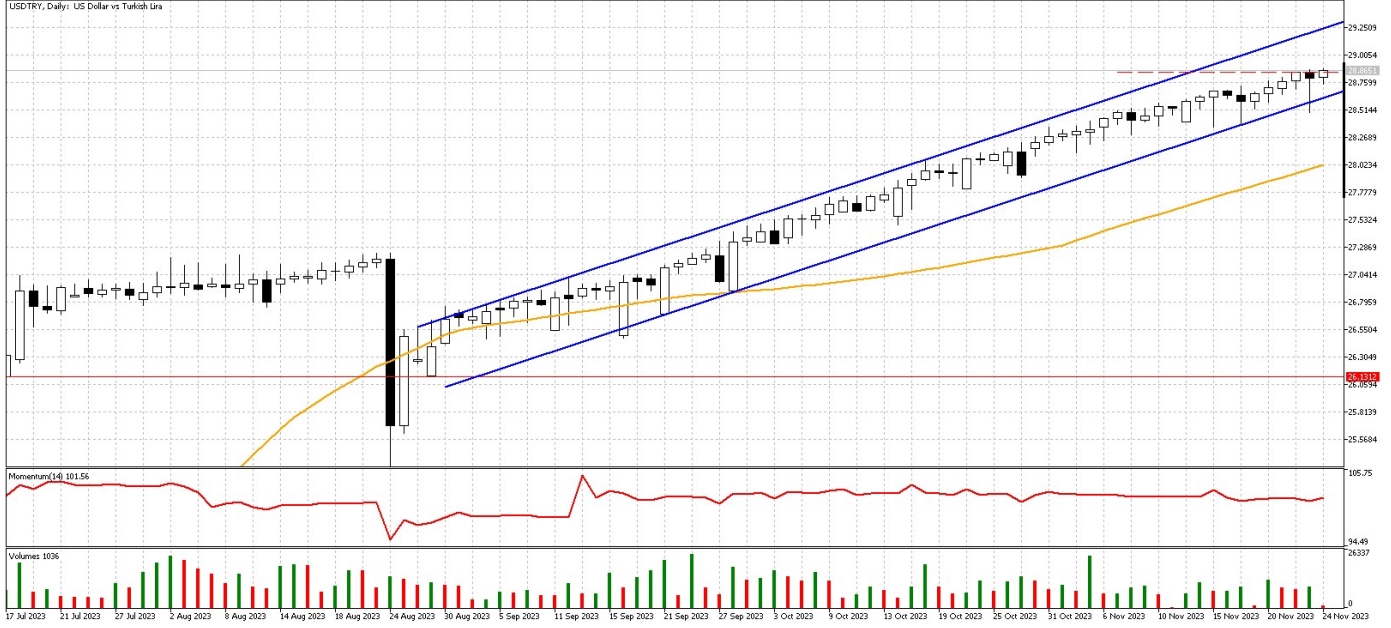
Destekler: 1,0760 / 1,0740 / 1,0700

GÜNLÜK FOREX BÜLTENİ

6.12.2023

DolarTL'de pozitif seyir devam ediyor

DolarTL'de 28.50 seviyesi üzerinde pozitif hareketine devam ediyor. Hem küreselde hem de iç tarafta haber akışı oldukça yoğun . CDS tarafında ise 400'ün altında seyir devam ediyor. Türkiye'nin hem risk algısında hem de uygun maliyetli borçlanması açısından bu düşüş oldukça olumlu. DolarTL'de orta ve uzun vadede ana yön yukarı olmaya devam ediyor.



Teknik Analiz: USDTRY yatay eğilimli yükseliş hareketini sürdürüyor. Yukarı 29.80 seviyesine doğru yükseliş eğiliminin sürmesini bekleriz. DolarTL'de 28 seviyesi destek olmayı sürdürüyor.

Destekler: 28.50 \ 28.00 \ 27.50

Dirençler: 29.00 \ 29.30 \ 29.80

EURTRY Teknik Seviyeler

Destekler: 31.50 \ 30.80 \ 30.50

Dirençler: 31.70 \ 32.00 \ 32.20

GÜNLÜK FOREX BÜLTENİ

6.12.2023

2023 yılı 3. Çeyrek itibariyle kar eden müşteri oranı %28, zarar eden müşteri oranı %72'dir.

Yasal Uyarı Notu: Burada yer alan yatırım bilgi, yorum ve tavsiyeleri yatırım danışmanlığı kapsamında değildir. Yatırım danışmanlığı hizmeti, yetkili kuruluşlar tarafından kişilerin risk ve getiri tercihleri dikkate alınarak kişiye özel sunulmaktadır. Burada yer alan yorum ve tavsiyeler ise genel niteliktedir. Bu tavsiyeler mali durumunuz ile risk ve getiri tercihlerinize uygun olmayabilir. Bu nedenle, sadece burada yer alan bilgilere dayanılarak yatırım kararı verilmesi beklentilerinize uygun sonuçlar doğurmayabilir.

Bu bilgiler ve görüşler önceden haber vermeksizin değiştirilebilir. İntegral Yatırım Menkul Değerler A.Ş. bilgilerin ve ifade edilen görüşlerin doğru, eksiksiz ve güncelleştirilmiş olduğuna dair (açıkça ifade edilmiş veya ima edilmiş) hiçbir beyan ve taahhütte bulunmaz. İçerik kesinlikle mali, hukuki, vergi veya diğer konularda bir tavsiye niteliği taşımadığı gibi, tamamen içeriğe dayalı olarak yatırım yapılmamalı veya karar alınmamalıdır. Herhangi bir yatırım konulu karar almadan önce bir uzmandan görüş alınmalıdır. Sorumluluğun Sınırlandırılması: İntegral Yatırım Menkul Değerler A.Ş. herhangi bir sınırlandırma olmaksızın, dolaylı, direkt veya bir fiilin sonucu olarak ortaya çıkan zararlar da dâhil olmak üzere her türlü kayıp ve hasarla ilgili sorumluluk kabul etmez.

Çekince: Bu rapor tarafımızca doğruluğu ve güvenilirliği kabul edilmiş kaynaklar kullanılarak hazırlanmış olup yatırımcılara kendi oluşturacakları yatırım kararlarında yardımcı olmayı hedeflemekte ve herhangi bir yatırım aracını alma veya satma yönünde yatırımcıların kararlarını etkilemeyi amaçlamamaktadır. Yatırımcıların verecekleri yatırım kararları ile bu raporda bulunan görüş, bilgi ve veriler arasında bir bağlantı kurulamayacağı gibi, söz konusu kararların neticesinde oluşabilecek yanlışlık veya zararlardan kurum çalışanları ile Ulukartal Holding A.Ş. ve İntegral Yatırım Menkul Değerler A.Ş.'nin herhangi bir sorumluluğu bulunmamaktadır.

Bu rapordaki her türlü iç ve dış piyasa tablo ve grafikler, bu konularda resmi hizmet veren yetkili üçüncü kişi kurumlardan elde edilmiş olup, İntegral Yatırım Menkul Değerler A.Ş. tarafından herhangi bir maddi menfaat beklentisi olmaksızın genel anlamda bilgilendirmek amacıyla hazırlanmıştır. Bu raporda bulunan bilgiler belli bir gelirin sağlanmasına yönelik olarak verilmemektedir.