

GÜNLÜK FOREX BÜLTENİ

6.11.2023

Ekonomik Gelişmeler

Türkiye

Hazine ve Maliye Bakanı Mehmet Şimşek, 1 yıl içinde enflasyonu ciddi oranda kontrol altına alıp düşüreceğiz, cari açığı kapatacağımız" ifadelerini kullandı.

Ekim ayında enflasyon bir önceki aya göre yüzde 3,43, bir önceki yılın aynı ayına göre yüzde 61,36 olarak gerçekleşti.

S&P Türk bankacılığına yönelik yaptığı analizde normalleşme ile Türk bankacılık sektöründeki risklerin bir miktar düzeldiğini belirtti. Kurum 2024 yılında dolar/TL'nin 40 seviyesinde olacağını da öngördü.

Ekonomi yönetimi tasarruf sahiplerini standart TL mevduatlara yönlendirmeye çalışırken, ortalama mevduat faizlerinde geri çekilmenin geçen hafta da devam ettiği görüldü.

Fitch, gelişen ülkelerde orta vadeli potansiyel büyüme tahminlerini revize etti. Kuruluş Türkiye'ye yönelik tahminini de yüzde 3,9'dan yüzde 4,1'e çıkardı.

ABD

ABD'de Ekim ayında tarım dışı istihdam 150 bin arttı. Ekim'de işsizlik yüzde 3,9 ile yükseliş kaydetti.

ABD'de aylık olarak saatlik kazançlarda yüzde 0,2'lik artış görülürken, bu veride yıllık artış yüzde 4,1 oldu.

ABD'de Tedarik Yönetim Enstitüsü (ISM) hizmet sektörü Satınalma Yöneticileri Endeksi (PMI), Ekim'de aylık bazda 1,8 puan azalışla 51,8'e gerileyerek 5 ayın en düşük seviyesine indi.

Avrupa

Euro Bölgesi'nde işsizlik, Eylül ayında yüzde 6,5 seviyesine yükseldi.

Pariteler

Pariteler	Kapanış	Değişim
EUR/USD	1.0728	1%
GBP/USD	1.23781	1.42%
USD/JPY	149.327	-0.72%
USD/TRY	28.3377	0.07%
EUR/TRY	30.3719	0.89%

Endeksler

Endeksler	Kapanış	Değişim
DAX	15265	-0.19%
DJI	34162	0.73%
S&P	4378.5	1.04%
NASDAQ	15184.25	1.42%

Emtialar

Emtialar	Kapanış	Değişim
XAU/USD	1992.52	0.35%
XAG/USD	23.198	1.88%
WTI	80.86	-2%
HG	3.6725	-0.39%

Günün Ajandası

Saat Veri

10:00	Almanya Fabrika Siparişleri Aylık (Eylül)
11:55	Almanya Hizmetler PMI (Ekim)
12:55	Almanya Bileşik PMI (Ekim)
12:00	Euro Bölgesi Hizmetler PMI (Ekim)
12:00	Euro Bölgesi Bileşik PMI (Ekim)
12:30	Euro Bölgesi Sentix Yatırımcı Güveni (Kasım)
19:00	Fed Üyesi Cook'un Konuşması

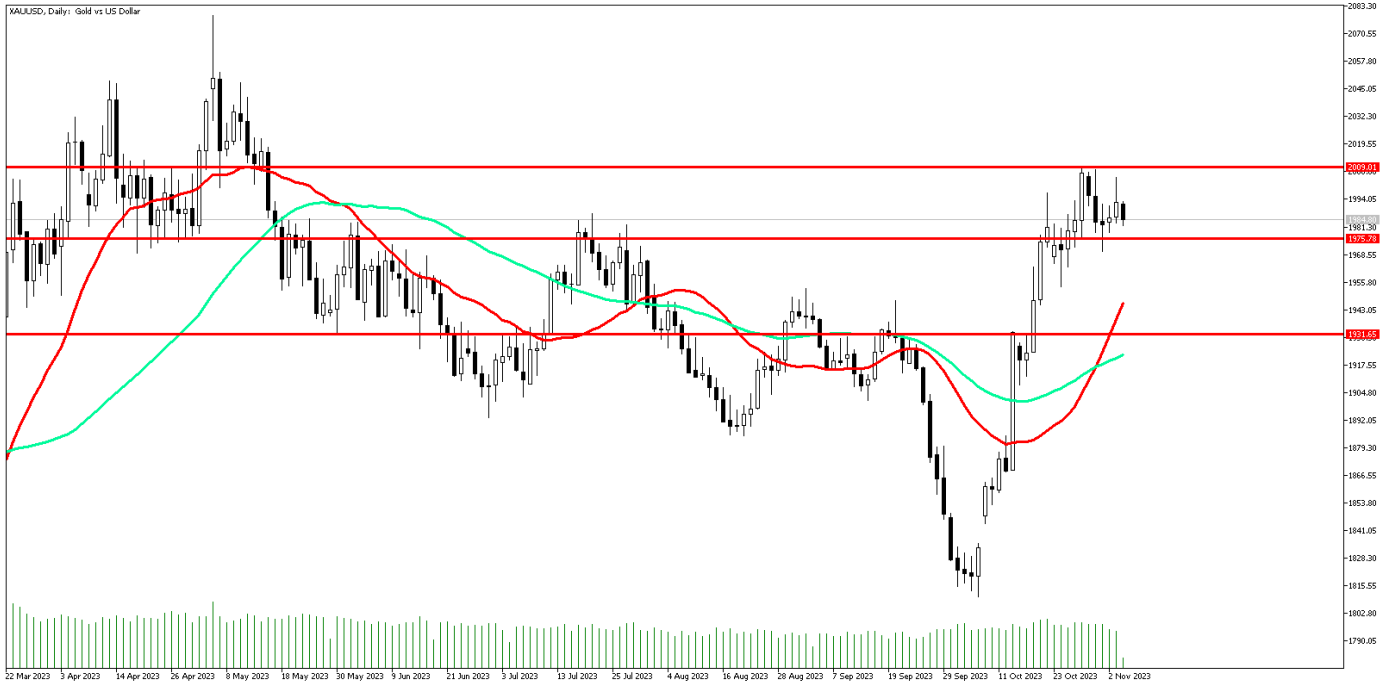
İngiltere Merkez Bankasının (BoE), faiz oranlarını 2024'ün son çeyreğine kadar 15 yılın zirvesi olan yüzde 5,25'te tutabileceği ve enflasyondaki düşüşe rağmen risklerin yukarı yönlü olduğu belirtiliyor.

Asya

Japonya Merkez Bankası Başkanı Kazuo Ueda, bankanın enflasyon hedefine ulaşma yolunda kademeli ilerleme kaydedildiğini temkinli bir şekilde ima etmeye devam etti.

Ons altında tarım dışı istihdam etkisi

Ons altın jeopolitik risklerde tansiyonun yatışmasıyla beraber soğuma söz konusu. Dolayısıyla sarı metalde geri çekilmeler görüyoruz. Geçtiğimiz hafta küresel piyasalarda ana gündem ABD tarım dışı istihdam verisindeydi. ABD'de Ekim ayında tarım dışı istihdam 150 bin arttı. Ekim'de işsizlik yüzde 3,9 ile yükseliş kaydetti. ABD'de aylık olarak saatlik kazançlarda yüzde 0,2'lik artış görülürken, bu veride yıllık artış yüzde 4,1 oldu. Açıklanan verinin ardından verilerin soğumaya işaret etmesi ons altını 2000 seviyesinin üzerine taşımasına rağmen gelen satış baskısı yükseliş ivmesine engel teşkil etti. Bugün yatay fiyatlamalar izleyebiliriz. Fed Üyesi Cook'un Konuşması takip edilecek.



Teknik Analiz: Ons altın 1985 Usd seviyesinde fiyatlanıyor. Bu seviyeden alımlar hızlandığı takdirde 2000 Usd seviyesine doğru yükselişler hız kazanabilir. Buna karşın geri çekilmelerde 1970 Usd seviyesi destek seviyesi olarak izlenebilir.

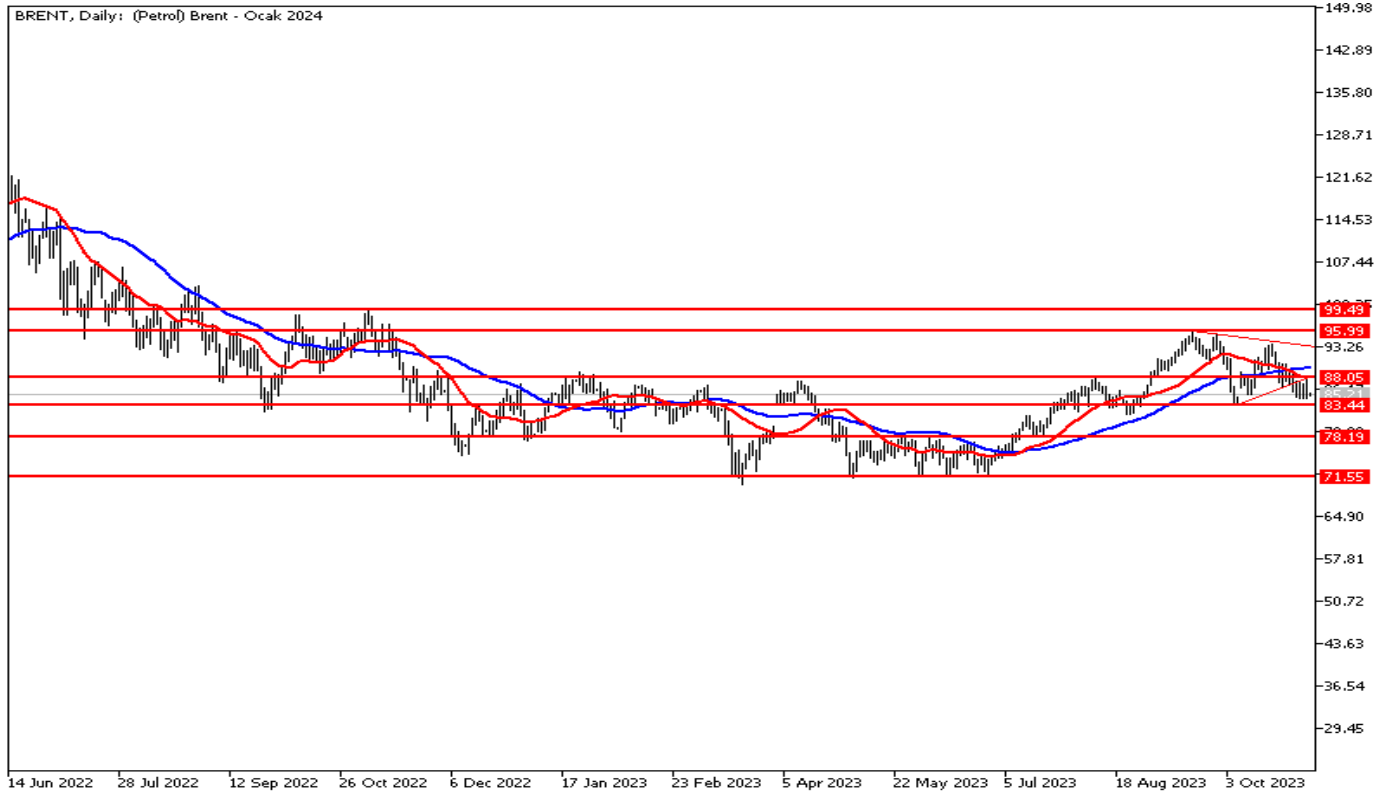
Destekler: 1970 / 1960 / 1950

Dirençler: 2000 / 2010 / 2020

Petrolde belirsizlikler baskılıyor

Petrol fiyatları güne hafif satıcıla başladı. Brent Petrol güne 85,31 seviyesinden başlarken, WTI 80,93 seviyesinden güne başladı. Orta Doğu'da İsrail – Hamas güçleri arasındaki savaşın getirdiği belirsizlikler devam ediyor. Bu hafta ABD tarafında Jerome Powell'ın konuşmaları takip edilecek. Açıklamalar fiyat seyrinde etkileyici olabilir.

BRENT Günlük Grafik



BRENT Teknik Analiz: Brent Petrol 22 günlük ortalaması olan 88,22 seviyesinin altında fiyatlanıyor. Yukarı yönlü hareketlerde 22 günlük ortalaması direnç seviyesi olarak izlenebilir. Destek seviyesi olarak ise 83,44 öne çıkıyor.

Destekler: 83,44 / 78,19 / 71,55

Dirençler: 88,22 / 89,66 / 93,42

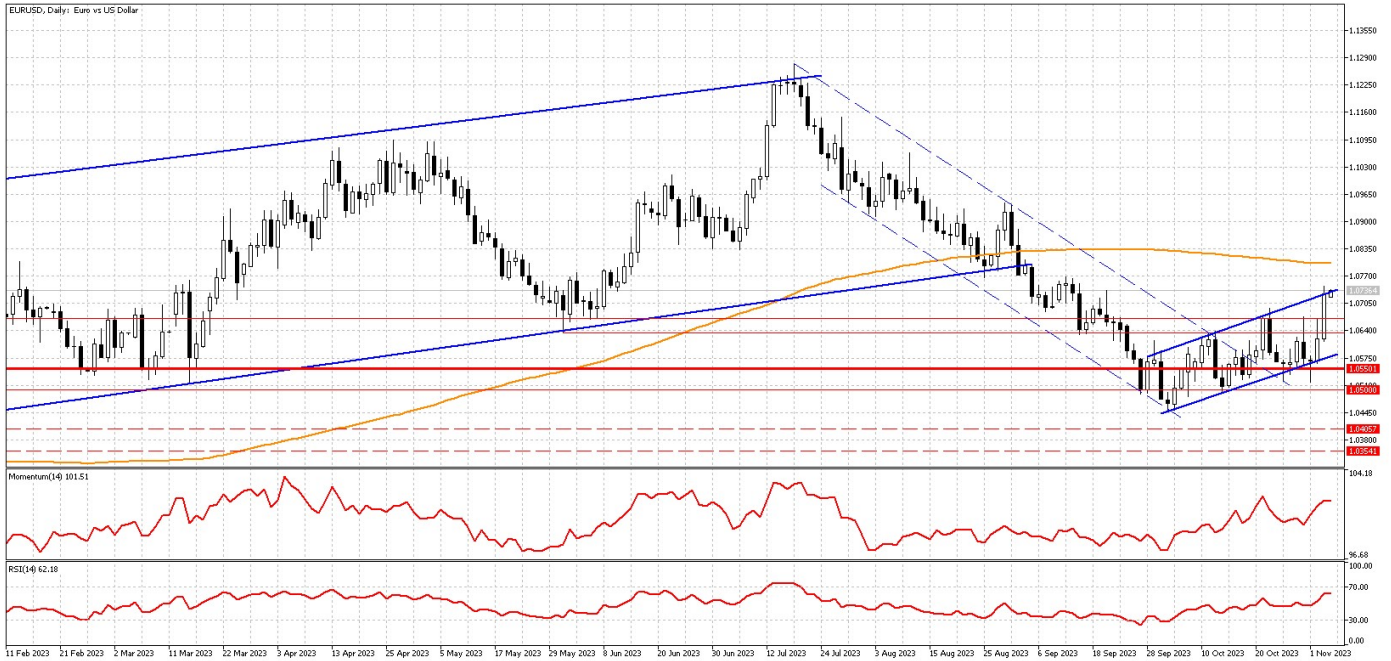
WTI Teknik Analiz: Ham Petrol takip ettiğimiz 81,64 seviyesinin altında fiyatlanıyor. Yukarı yönlü hareketlerde bu seviye direnç seviyesi olarak izlenebilir. Destek olarak 78,87 öne çıkan seviye.

Destekler: 78,87 / 72,69 / 66,99

Dirençler: 81,64 / 84,72 / 86,58

EURUSD, ABD'den gelen verilerle toparlandı

Cuma günü yatırımcıların gözlerini çevirdiği ABD tarım dışı istihdam verisi 180 bin olan piyasa beklentisinin altında 150 bin, işsizlik verisi %3,8 olan piyasa beklentisinin üzerinde %3,9 ve aylık bazda ortalama saatlik kazançlar verisi ise %0,3 olan piyasa beklentisinin altında %0,2 olarak açıklandı. Fed'in takip ettiği önemli göstergelerin ekonomin piyasa beklentilerinin üzerinde bir soğumaya işaret etmesi dolar endeksini 105,0 seviyesinin altına kadar geri çekerken parite tekrardan 1,0740 seviyesinin üzerine gördü. ABD PMI verilerinin beklentinin altında kalması ve piyasalardaki risk algısını değiştirecek önemli bir jeopolitik gelişmenin olmaması da paritedeki yukarı yönlü hareketi destekledi. Bugün ABD tarafında önemli bir haber akışı bulunmaması nedeniyle fiyat hareketleri sınırlı kalabilir. Avrupa tarafında ise Almanya fabrika siparişleri verisi ile Avrupa PMI verileri takip ediliyor olacak.



Teknik Analiz: Gelen alımlarla birlikte güçlü direnç bölgesi olarak gördüğümüz 1,0670 seviyesini yukarı yönlü kırarak 1,0740 seviyesinin üzerine test eden parite, günü içinde bulunduğu yukarı yönlü kanalının üst bandından kapattı. Bugün yukarı yönlü hareketin devam etmesi durumunda ilk aşamada 1,0760 seviyesi takip ediliyor olacak. Paritede yukarı yönlü bir trend oluşumundan bahsedebilmemiz için ise 200 günlük ortalaması olan 1,0800 seviyesinin üzerinde tutunması önemli olacak. İçinde bulunduğu kanalın üst bandı olan 1,07400 seviyesi aşamaması durumunda ise 1,0690 seviyesine doğru geri çekilmeler görülebilir.

Dirençler: 1,0760 / 1,0800 / 1,0830

Destekler: 1,0690 / 1,0670 / 1,0640

DolarTL'de pozitif seyir hakim

DolarTL'de 28.00 seviyesi üzerinde pozitif hareketine devam ediyor. Geçtiğimiz hafta Türkiye Cumhuriyet Merkez Bankası (TCMB) Başkanı Hafize Gaye Erkan, 2023 yıl sonu enflasyon tahminlerini yüzde 58'den yüzde 65'e çıkardıklarını belirtti. 2024 enflasyon tahmini ise yüzde 33'ten yüzde 36'ya çıkarıldı. Küresel tarafta ise Cuma günü Tarımdışı istihdam verisi açıklandı. Beklenti verinin 180K açıklanması yönünde iken 150K olarak açıklandı. DolarTL'de orta ve uzun vadede ana yön yukarı olmaya devam ediyor.



Teknik Analiz: USDTRY paritesi pozitif seyrini sürdürmeye devam ediyor. Küçük adımlarla yukarı yönlü eğilimin sürmesini beklemekteyiz. 28.00 seviyesinin üzerinde kalmakta ısrarcı oluşması halinde kademeli olarak 28.50 seviyesine doğru yukarı yönlü adımlar izlenebilir.

Destekler: 28.00 \ 27.50 \ 27.20

Dirençler: 28.50 \ 28.70 / 29,00

EURTRY Teknik Seviyeler

Destekler: 30.00 \ 29.50 \ 29.00

Dirençler: 30.60 \ 30.80 \ 31.00

GÜNLÜK FOREX BÜLTENİ

6.11.2023

2023 yılı 3. Çeyrek itibariyle kar eden müşteri oranı %28, zarar eden müşteri oranı %72'dir.

Yasal Uyarı Notu: Burada yer alan yatırım bilgi, yorum ve tavsiyeleri yatırım danışmanlığı kapsamında değildir. Yatırım danışmanlığı hizmeti, yetkili kuruluşlar tarafından kişilerin risk ve getiri tercihleri dikkate alınarak kişiye özel sunulmaktadır. Burada yer alan yorum ve tavsiyeler ise genel niteliktedir. Bu tavsiyeler mali durumunuz ile risk ve getiri tercihlerinize uygun olmayabilir. Bu nedenle, sadece burada yer alan bilgilere dayanılarak yatırım kararı verilmesi beklentilerinize uygun sonuçlar doğurmayabilir.

Bu bilgiler ve görüşler önceden haber vermeksizin değiştirilebilir. İntegral Yatırım Menkul Değerler A.Ş. bilgilerin ve ifade edilen görüşlerin doğru, eksiksiz ve güncelleştirilmiş olduğuna dair (açıkça ifade edilmiş veya ima edilmiş) hiçbir beyan ve taahhütte bulunmaz. İçerik kesinlikle mali, hukuki, vergi veya diğer konularda bir tavsiye niteliği taşımadığı gibi, tamamen içeriğe dayalı olarak yatırım yapılmamalı veya karar alınmamalıdır. Herhangi bir yatırım konulu karar almadan önce bir uzmandan görüş alınmalıdır. Sorumluluğun Sınırlandırılması: İntegral Yatırım Menkul Değerler A.Ş. herhangi bir sınırlandırma olmaksızın, dolaylı, direkt veya bir fiilin sonucu olarak ortaya çıkan zararlar da dâhil olmak üzere her türlü kayıp ve hasarla ilgili sorumluluk kabul etmez.

Çekince: Bu rapor tarafımızca doğruluğu ve güvenilirliği kabul edilmiş kaynaklar kullanılarak hazırlanmış olup yatırımcılara kendi oluşturacakları yatırım kararlarında yardımcı olmayı hedeflemekte ve herhangi bir yatırım aracını alma veya satma yönünde yatırımcıların kararlarını etkilemeyi amaçlamamaktadır. Yatırımcıların verecekleri yatırım kararları ile bu raporda bulunan görüş, bilgi ve veriler arasında bir bağlantı kurulamayacağı gibi, söz konusu kararların neticesinde oluşabilecek yanlışlık veya zararlardan kurum çalışanları ile Ulukartal Holding A.Ş. ve İntegral Yatırım Menkul Değerler A.Ş.'nin herhangi bir sorumluluğu bulunmamaktadır.

Bu rapordaki her türlü iç ve dış piyasa tablo ve grafikler, bu konularda resmi hizmet veren yetkili üçüncü kişi kurumlardan elde edilmiş olup, İntegral Yatırım Menkul Değerler A.Ş. tarafından herhangi bir maddi menfaat beklentisi olmaksızın genel anlamda bilgilendirmek amacıyla hazırlanmıştır. Bu raporda bulunan bilgiler belli bir gelirin sağlanmasına yönelik olarak verilmemektedir.