

GÜNLÜK FOREX BÜLTENİ

5.12.2023

Ekonomik Gelişmeler

Türkiye

Cumhurbaşkanı Recep Tayyip Erdoğan ile Katar Emiri Şeyh Temim bin Hamed Al Sani huzurunda çeşitli alanlarda 12 işbirliği anlaşması ile Yüksek Stratejik Komite 9. Toplantısı Ortak Bildirisi imzalandı.

Cumhurbaşkanı Yardımcısı Cevdet Yılmaz, "Enflasyonla mücadelenin kararlılıkla devam etmesiyle birlikte açıklanan Kasım ayı enflasyon gerçekleşmesi, Orta Vadeli Program'da öngördüğümüz yıl sonu hedefimizle uyumludur" değerlendirmesinde bulundu.

TÜİK Kasım ayına ilişkin verilerine göre yıllık tüketici enflasyonu yüzde 61,98 seviyesine çıktı. Kasım'da doğalgaz faturalarının etkisiyle konut kategorisi yüzde 11,17 artış kaydederek aylık enflasyonu en yüksek grup oldu.

Hazine ve Maliye Bakanı Mehmet Şimşek, enflasyon verisine ilişkin yaptığı değerlendirmede "Yıllıklandırılmış çekirdek enflasyon hedeflerimizle uyumlu. Enflasyonla mücadele süreç işi; programımızı kararlılıkla uyguluyoruz, başaracağız" dedi.

ABD

ABD'de fabrika siparişleri, Ekim'de yüzde 3,6 ile piyasa beklentilerinden fazla azaldı.

Avrupa

Euro Bölgesi'nde yatırımcı güven endeksi Aralık'ta 1,8 puanlık artışla eksi 16,8'e yükseldi.

Petrol

OPEC+ grubunun en büyük üreticisi Suudi Arabistan'ın göre petrol arz kesintileri uzun bir süre devam edebilir.

Asya

Pariteler

| | Kapanış | Değişim |
|---------|---------|---------|
| EUR/USD | 1.08338 | -0.42% |
| GBP/USD | 1.26309 | -0.62% |
| USD/JPY | 147.289 | 0.28% |
| USD/TRY | 28.9145 | 0.12% |
| EUR/TRY | 31.3372 | -0.3% |

Endeksler

| | Kapanış | Değişim |
|--------|----------|---------|
| DAX | 16465 | 0.04% |
| DJI | 36267 | -0.1% |
| S&P | 4576.5 | -0.54% |
| NASDAQ | 15871.25 | -0.96% |

Emtialar

| | Kapanış | Değişim |
|---------|---------|---------|
| XAU/USD | 2026.36 | -2.2% |
| XAG/USD | 24.508 | -3.88% |
| WTI | 73.29 | -1.23% |
| HG | 3.827 | -2.34% |

Günün Ajandası

| Saat | Veri |
|-------|--------------------------------------------------------------------------------------------------|
| 11:55 | Almanya Hizmetler PMI (Kasım) |
| 11:55 | Almanya Bileşik PMI (Kasım) |
| 12:00 | Euro Bölgesi Hizmetler PMI (Kasım) |
| 12:00 | Euro Bölgesi Bileşik PMI (Kasım) |
| 12:30 | İngiltere Hizmetler PMI (Kasım) |
| 12:30 | İngiltere Bileşik PMI (Kasım) |
| 17:45 | ABD Hizmet PMI (Kasım) |
| 17:45 | ABD Bileşik PMI (Kasım) |
| 18:00 | ABD ISM İmalat Dışı PMI (Kasım) |
| 23:00 | FOMC Üyesi Bowman'ın Konuşması |
| | *Hazine, 4 yıl vadeli TLREF'e endeksli 3 ayda bir kupon ödemeli tahvil ihalesi gerçekleştirecek. |
| | *Hazine, 10 yıl vadeli 6 ayda bir kupon ödemeli tahvil ihalesi gerçekleştirecek. |

Tokyo'da enflasyon oranı yüzde 2,6 ile Temmuz 2022'den bu yana en düşük seviyeye geriledi.

GÜNLÜK FOREX BÜLTENİ

5.12.2023

Dünya

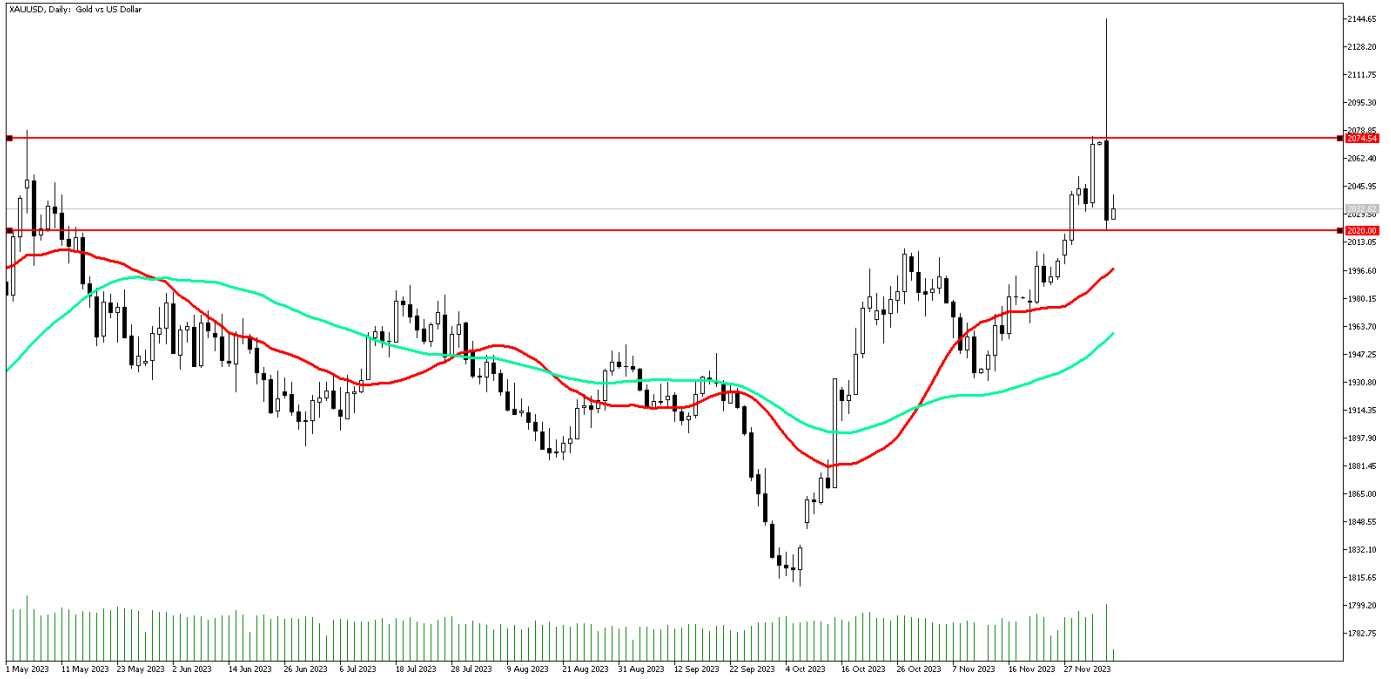
Moody's, 2024 yılında küresel bankaların görünümü üzerinde negatif baskıların artmasının beklendiğine işaret etti.

GÜNLÜK FOREX BÜLTENİ

5.12.2023

Ons altın eski zirvesinde kalıcı olamadı

Ons altın bu sabah 2027 seviyesinden güne başladı. Dün yeni zirve seviyesi olan 2145 seviyesinde kalıcılık sağlayamadı. Öte yandan 3 defa test ettiği 2070 seviyesi üzerinde kalıcılık sağlayamadığını söylemek mümkün. Fed 'den faiz indirimi beklentileri fiyatlamalar açısından ons altında dalga boyunu artırıyor. Görünen o ki piyasa Fed'den sabırsız. Dolayısıyla agresif fiyatlamalar oluşuyor. Teknik olarak kar satışlarının devam ettiği ons altında 2075 seviyesi üzerindeki kapanışlar önemli olacaktır. Bu seviyede tutunduğu takdirde yeni zirveler görmemiz sürpriz olmaz. Bugün ABD PMI verileri takip edilecek. Verilerin beklentilerin altında kalması ons altında yukarı yönlü hareketliliği tetikleyebilir. Teknik Analiz: kar satışları ile karşılaşan altında kısa vade de 2020 ve 2010 kısa vadeli destek olarak izlenebilir. Buna karşın kar satışlarının yerini tepki alımlarına bıraktığı noktada 2075 ve 2145 seviyeleri direnç olarak takip edilebilir.



Teknik Analiz: Kar satışları ile karşılaşan ons altında kısa vade de 2020 ve 2010 kısa vadeli destek olarak izlenebilir. Buna karşın kar satışlarının yerini tepki alımlarına bıraktığı noktada 2075 ve 2145 seviyeleri direnç olarak takip edilebilir.

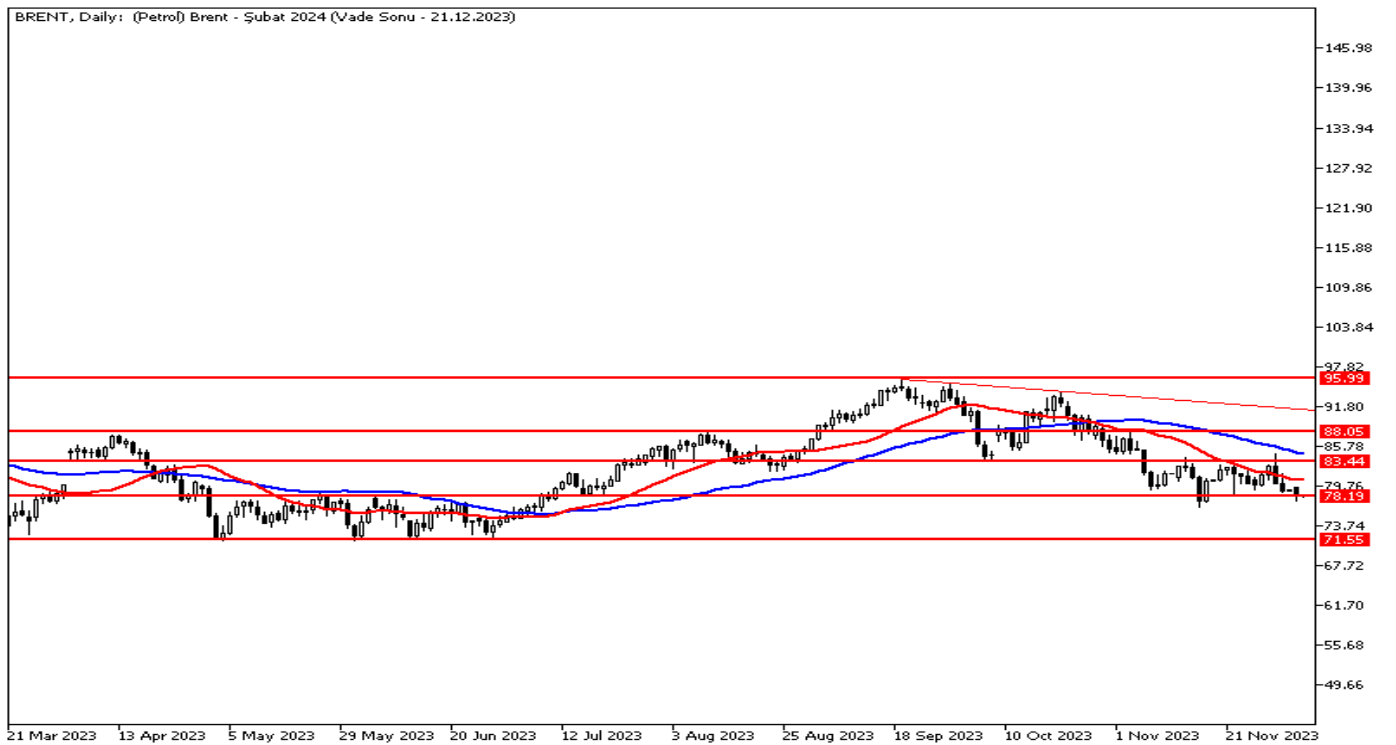
Destekler: 2020 / 2010 / 2000

Dirençler: 2050 / 2060 / 2075

Petrolde baskı devam ediyor

Petrol fiyatları güne yatay başladı. Brent Petrol güne 78,22 seviyesinden başlarken, Ham Petrol güne 73,28 seviyesinden başladı. Geçtiğimiz hafta OPEC+ toplantısından beklediğini bulamayan petrol piyasasında baskı devam ediyor. Dolar endeksindeki düşüğe rağmen petrol fiyatlarında gerileme yaşandı. Bu hafta ABD'den gelecek olan Tarım Dışı İstihdam verisi kritik öneme sahip. Verinin Fed'in şahin tutumunu güçlendirmemesi halinde baskı bir miktar azalabilir. Bugün ABD'den gelecek PMI Verileri takip ediliyor olacak.

BRENT Günlük Grafik



BRENT Teknik Analiz: 78,20 seviyesinde tutunana Brent Petrol'de buradan destek bulması halinde 22 günlük hareketli ortalaması olan 80,63 seviyesine doğru hareketler izlenebilir. Geri çekilmelerde 75,00 seviyesi destek olabilir.

Destekler: 78,00 / 75,00 / 71,55

Dirençler: 80,00 / 80,63 / 83,44

WTI Teknik Analiz: Ham Petrol 22 günlük ve 200 günlük hareketli ortalamalarının altında fiyatlanıyor. Sırasıyla 75,97 ve 78,00 seviyeleri direnç olarak izlenebilir. Destek seviyesi olarak ise 72,45 öne çıkıyor.

Destekler: 72,45 / 70,00 / 69,14

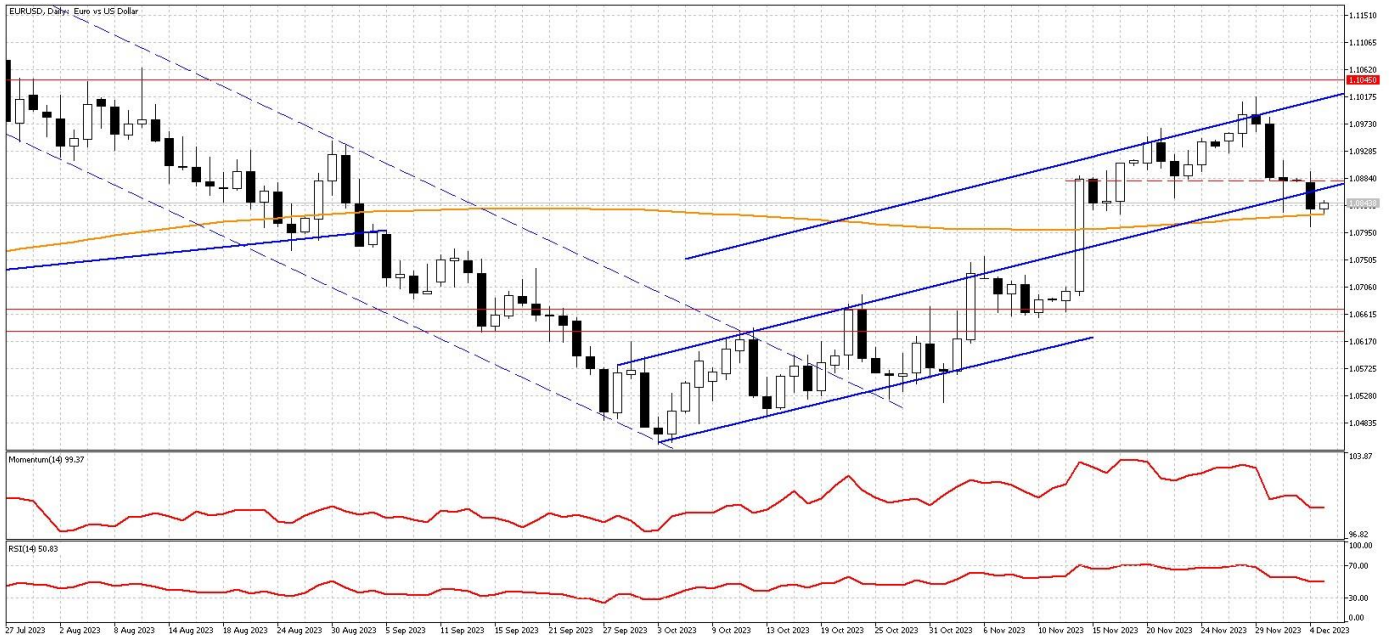
Dirençler: 74,01 / 75,97 / 78,00

GÜNLÜK FOREX BÜLTENİ

5.12.2023

EURUSD, 200 günlüğünden destek buldu

Piyasalardaki risk iştahının azalması ve psikolojik bir bölge olarak gördüğümüz 1,1000 seviyesini test etmesinin ardından değer kaybeden parite, dün ABD’de açıklanan fabrika siparişleri verisinin piyasa beklentisi olan %-2,8’in altında %-3,6 gelmesiyle birlikte sınırlı toparlandı. ABD 10 yıllık tahvil faizlerinin ise %4,2 seviyesinin üzerinde tutunması ise paritedeki geri çekilmeyi sınırlıyor. Bugün Avrupa ve ABD’de PMI verileri ile merkez bankası yetkililerinden gelecek açıklamalar takip ediliyor olacak. ABD tarafında PMI verilerinin piyasa beklentilerinin altında kalması paritedeki tepki alımlarını destekleyebilir. Bugün akşam konuşması beklenen FOMC üyesi Bowman’ın konuşması ise piyasaların seyri açısından önemli olacak.



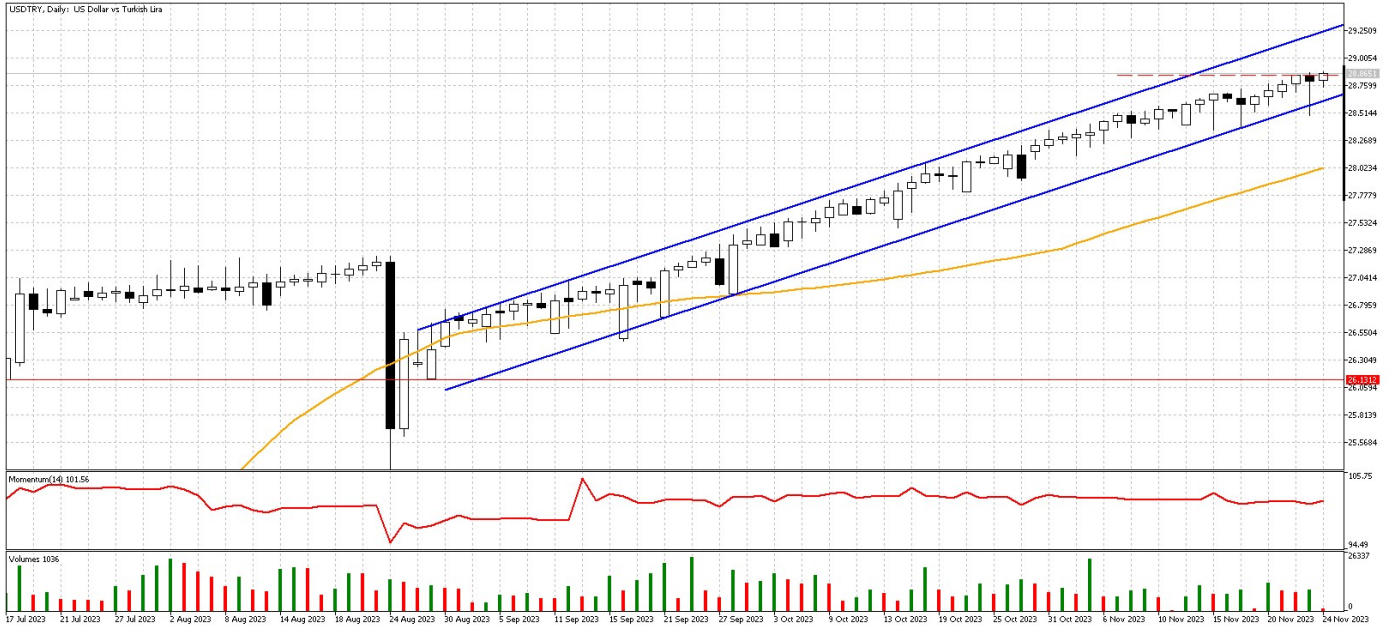
Teknik Analiz: Güçlü destek seviyesi olarak gördüğümüz 1,0880 seviyesini aşağı yönlü kırarak ara destek bölgesi olarak verdiğimiz ve 200 günlük ortalaması olan 1,0825 seviyesinden destek buldu. Paritede 200 günlük ortalamasının üzerinde tutunabilirse tekrardan 1,0880 seviyesine doğru yükseliş denemeleri görülebilir. Buna karşın momentum kaybının sürdüğü paritede görülebilecek 1,0825 seviyesi altındaki fiyatlamalarda ise 1,0800 – 1,0780 seviyeleri önemli destek bölgeleri olarak karşımıza çıkıyor.

Dirençler: 1,0860 / 1,0880 / 1,0900

Destekler: 1,0825 / 1,0800 / 1,0780

DolarTL ılımlı pozitif

DolarTL'de 28.50 seviyesi üzerinde pozitif hareketine devam ediyor. Hem küreselde hem de iç tarafta haber akışı oldukça yoğun . CDS tarafında ise 400'ün altında seyir devam ediyor. Türkiye'nin hem risk algısında hem de uygun maliyetli borçlanması açısından bu düşüş oldukça olumlu. Dün Türkiye İstatistik Kurumu'nun (TÜİK) Kasım ayına ilişkin verilerine göre yıllık tüketici enflasyonu yüzde 61,98 seviyesine çıktı. Kasım'da doğalgaz faturalarının etkisiyle konut kategorisi yüzde 11,17 artış kaydederek aylık enflasyonu en yüksek grup oldu. DolarTL'de orta ve uzun vadede ana yön yukarı olmaya devam ediyor.



Teknik Analiz: USDTRY yatay eğilimli yükseliş hareketini sürdürüyor. Yukarı 29.80 seviyesine doğru yükseliş eğiliminin sürmesini bekleriz. DolarTL'de 28 seviyesi destek olmayı sürdürüyor.

Destekler: 28.50 \ 28.00 \ 27.50

Dirençler: 29.00 \ 29.30 \ 29.80

EURTRY Teknik Seviyeler

Destekler: 31.50 \ 30.80 \ 30.50

Dirençler: 31.70 \ 32.00 \ 32.20

GÜNLÜK FOREX BÜLTENİ

5.12.2023

2023 yılı 3. Çeyrek itibariyle kar eden müşteri oranı %28, zarar eden müşteri oranı %72'dir.

Yasal Uyarı Notu: Burada yer alan yatırım bilgi, yorum ve tavsiyeleri yatırım danışmanlığı kapsamında değildir. Yatırım danışmanlığı hizmeti, yetkili kuruluşlar tarafından kişilerin risk ve getiri tercihleri dikkate alınarak kişiye özel sunulmaktadır. Burada yer alan yorum ve tavsiyeler ise genel niteliktedir. Bu tavsiyeler mali durumunuz ile risk ve getiri tercihlerinize uygun olmayabilir. Bu nedenle, sadece burada yer alan bilgilere dayanılarak yatırım kararı verilmesi beklentilerinize uygun sonuçlar doğurmayabilir.

Bu bilgiler ve görüşler önceden haber vermeksizin değiştirilebilir. İntegral Yatırım Menkul Değerler A.Ş. bilgilerin ve ifade edilen görüşlerin doğru, eksiksiz ve güncelleştirilmiş olduğuna dair (açıkça ifade edilmiş veya ima edilmiş) hiçbir beyan ve taahhütte bulunmaz. İçerik kesinlikle mali, hukuki, vergi veya diğer konularda bir tavsiye niteliği taşımadığı gibi, tamamen içeriğe dayalı olarak yatırım yapılmamalı veya karar alınmamalıdır. Herhangi bir yatırım konulu karar almadan önce bir uzmandan görüş alınmalıdır. Sorumluluğun Sınırlandırılması: İntegral Yatırım Menkul Değerler A.Ş. herhangi bir sınırlandırma olmaksızın, dolaylı, direkt veya bir fiilin sonucu olarak ortaya çıkan zararlar da dâhil olmak üzere her türlü kayıp ve hasarla ilgili sorumluluk kabul etmez.

Çekince: Bu rapor tarafımızca doğruluğu ve güvenilirliği kabul edilmiş kaynaklar kullanılarak hazırlanmış olup yatırımcılara kendi oluşturacakları yatırım kararlarında yardımcı olmayı hedeflemekte ve herhangi bir yatırım aracını alma veya satma yönünde yatırımcıların kararlarını etkilemeyi amaçlamamaktadır. Yatırımcıların verecekleri yatırım kararları ile bu raporda bulunan görüş, bilgi ve veriler arasında bir bağlantı kurulamayacağı gibi, söz konusu kararların neticesinde oluşabilecek yanlışlık veya zararlardan kurum çalışanları ile Ulukartal Holding A.Ş. ve İntegral Yatırım Menkul Değerler A.Ş.'nin herhangi bir sorumluluğu bulunmamaktadır.

Bu rapordaki her türlü iç ve dış piyasa tablo ve grafikler, bu konularda resmi hizmet veren yetkili üçüncü kişi kurumlardan elde edilmiş olup, İntegral Yatırım Menkul Değerler A.Ş. tarafından herhangi bir maddi menfaat beklentisi olmaksızın genel anlamda bilgilendirmek amacıyla hazırlanmıştır. Bu raporda bulunan bilgiler belli bir gelirin sağlanmasına yönelik olarak verilmemektedir.