

## GÜNLÜK FOREX BÜLTENİ

4.12.2023

### Ekonomik Gelişmeler

#### Türkiye

S&P Global Kıdemli Direktörü Frank Gill, uluslararası kredi derecelendirme kuruluşunun, Türkiye'nin kredi notu görünümünün pozitifte çevrilmesi sonrasında kredi notunun da yükseltilmesi için hangi gelişmeleri takip edeceklerini değerlendirdi. Yakın vadede izleyecekleri gelişmenin net rezervler olduğunu belirten Gill, "Türkiye'deki kısa vadeli dış borçların rezerv kapsamına bakarsanız, Türkiye derecelendirdiğimiz 137 ülke arasında hâlâ en düşükler arasında yer alıyor. Önümüzdeki 6 ayda ödemeler dengesi nasıl bir performans sergileyecek ona bakacağız" ifadelerini kullandı.

Hazine ve Maliye Bakanlığı'nın verilerine göre Ekim ayı itibarıyla TCMB'nin iç borç stokundaki payı yüzde 4,3 seviyesine geriledi. Böylelikle TCMB'nin bu varlıklardaki payı bir yılın en düşük seviyesine gerilemiş oldu.

Cumhurbaşkanı Recep Tayyip Erdoğan, 2024 yılı asgari ücretinde bir kez zam yapılacağını belirtirken, vatandaşları enflasyona ezdirmeyeceklerini söyledi.

İstanbul Ticaret Odası (İTO), geçen Kasım ayında İstanbul'da perakende fiyatı en fazla artan ve azalan ürünleri, fiyatları ve değişim oranlarıyla birlikte açıkladı. İstanbul'da fiyatı en çok artan ürün erkek paltosu oldu. Fiyatı en çok düşen yüzde 15,18'le pırasa olarak belirlendi.

Ticaret Bakanı Ömer Bolat, Kasım ayında ihracatın 23 milyar 11 milyon dolara ulaşarak aylık ihracat rekorunun kırıldığını açıkladı.

Ticaret Bakanlığı tarafından hazırlanan "Taşınmaz Ticareti Hakkında Yönetmelik'te Değişiklik Yapılmasına Dair Yönetmelik Taslağı"na göre aynı yere ilişkin farklı fiyatlarla birden fazla ilan girişine izin verilmeyecek.

Ekim 2023'te 48,4 olan İstanbul Sanayi Odası Türkiye İmalat PMI, Kasım'da 47,2 olarak gerçekleşti. Endeks, üst

### Pariteler

	Kapanış	Değişim
EUR/USD	1.08793	-0.06%
GBP/USD	1.27088	0.67%
USD/JPY	146.87	-0.93%
USD/TRY	28.8798	0.04%
EUR/TRY	31.4311	-0.1%

### Endeksler

	Kapanış	Değişim
DAX	16458	1.08%
DJI	36305	0.85%
S&P	4601.25	0.59%
NASDAQ	16024	0.27%

### Emtialar

	Kapanış	Değişim
XAU/USD	2070.87	1.68%
XAG/USD	25.46	0.81%
WTI	74.19	-1.33%
HG	3.9165	1.62%

### Günün Ajandası

#### Saat Veri

10:00	Türkiye TÜFE Aylık (Kasım)
10:00	Türkiye TÜFE Yıllık (Kasım)
10:00	Türkiye Çekirdek TÜFE Yıllık (Kasım)
10:00	Türkiye ÜFE Aylık (Kasım)
10:00	Türkiye ÜFE Yıllık (Kasım)
12:30	Euro Bölgesi Sentix Yatırımcı Güveni (Aralık)
17:00	AMB Başkanı Lagarde'ın Konuşması
18:00	ABD Fabrika Siparişleri (Aylık) (Ekim)
	*Hazine, 2 yıl vadeli 6 ayda bir kupon ödemeli tahvil ihalesi gerçekleştirecek.

üste beşinci ayda 50 eşik değerinin altında kalırken faaliyet koşullarında gözle görülür bir yavaşlamaya işaret etti. Söz konusu yavaşlama son bir yılın en belirgin düzeyinde gerçekleşti. Kasım ayında satın alma faaliyetlerinin yanı sıra firmaların girdi ve nihai ürün stoklarında da azalma gözlemlendi. İstihdamdaki gerileme ılımlı olmakla birlikte Ekim 2022'den bu yana en yüksek oranda gerçekleşti.

## GÜNLÜK FOREX BÜLTENİ

4.12.2023

### ABD

Fed Başkanı Jerome Powell Atlanta'da yaptığı konuşmada faiz indirimini konuşmak için erken olduğunu ve daha fazla faiz artışı olabileceğini belirtti.

ABD'de imalat sektörü 13 ay üst üste daraldı. Bu, 2000-2002 döneminden beri görülen en uzun süreli daralma serisi oldu.

### Avrupa

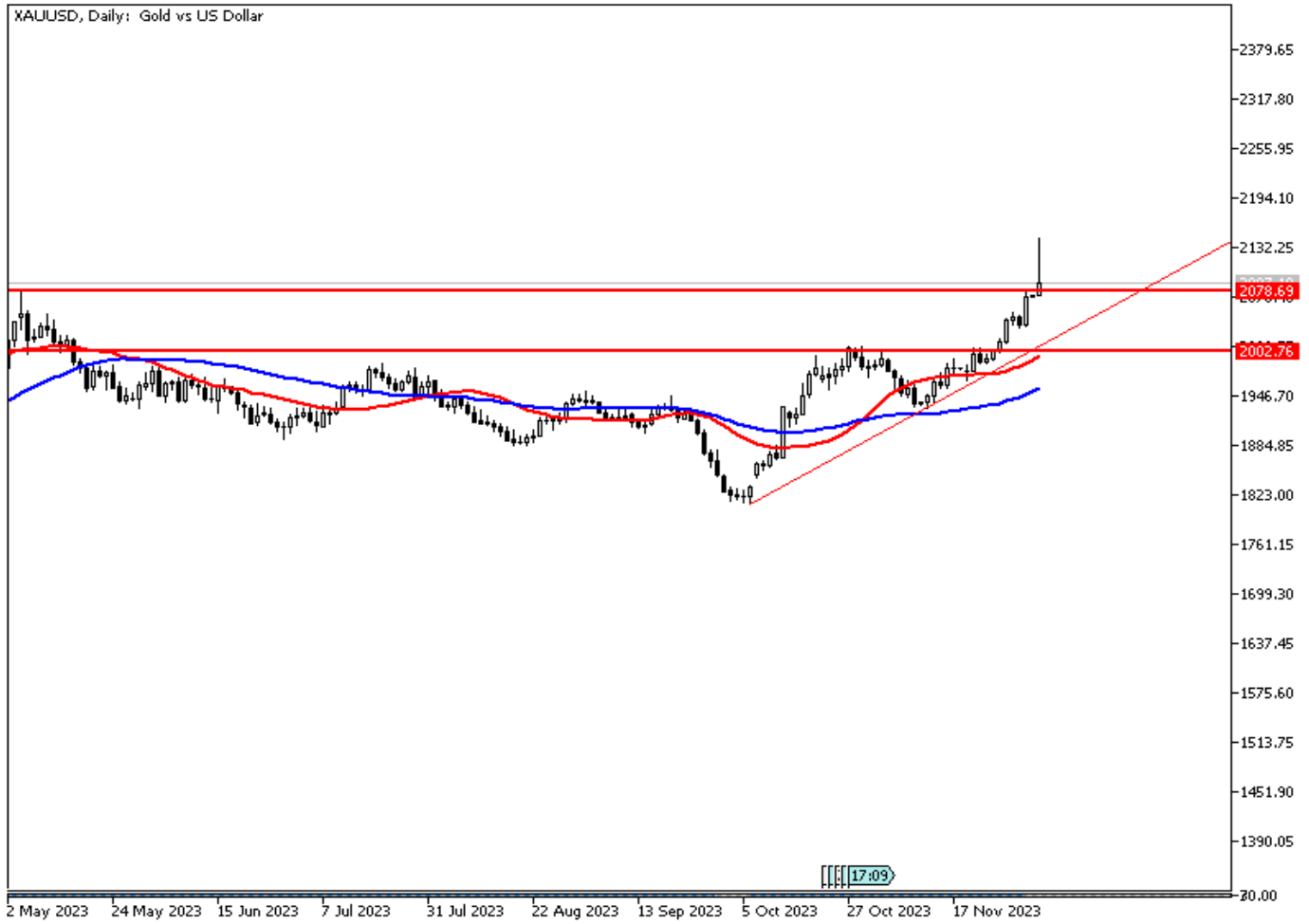
İngiltere'de imalat sektörü bu yılın Kasım ayında daralmasını sürdürdü. S&P Global / CIPS verilerine göre, ülkede bu yılın Kasım ayında imalat sanayi Satın Alma Yöneticileri Endeksi (PMI) verisi 47,2 olarak açıklandı.

### Petrol

ABD'de petrol sondaj kulesi sayısı bu hafta 5 artarak 505'e yükseldi.

### Ons altında güçlü duruş korunuyor

FED Başkanı Jerome Powell, merkez bankasının yeniden harekete geçmeye ve gerekirse para politikasını daha da sıkılaştırmaya hazır olduğu mesajını vermesine karşın Fed'in aşırı sıkılaştırma riskleri daha dengeli hale geldiği için" ihtiyatlı hareket edeceği konusunda güvence verdi. Yatırımcıların bunu Aralık ayında yeni bir faiz artırımının olası olmadığına dair potansiyel bir sinyal olarak algılaması ve faiz indirimlerine ilişkin beklentiler sarı metale olan ilgiyi artırıyor.



**Teknik Analiz:** Ons altında yukarı yönlü hareketin devamlılığı halinde 2120 seviyesi direnç seviyesi olarak izlenebilir. Buna karşın olası kar realizasyonunda 2070 seviyesi destek seviyesi olarak izlenebilir.

Destekler: 2070 / 2060 / 2050

Dirençler: 2120 / 2130 / 2140

## Petrol haftaya satıcılı başladı

Petrol fiyatları düşüşe devam ediyor. Brent Petrol güne 79,44 seviyesinden başlarken, Ham Petrol güne 74,69 seviyesinden başladı. Petrol fiyatlarındaki düşüşün ana sebebi olarak OPEC+ toplantısından piyasanın beklediği haberin gelmemiş olması söylenebilir. OPEC üyesi olmayan ülkelerden gelen arzın artması ve talep büyümesine ilişkin gerileme baskıyı artırıyor. Fed'in ise sıkı para politikasında yumuşamaya gidebileceğine dair sinyallerin gelmesine rağmen petrol fiyatlarında baskı artıyor. Bu hafta ABD'den gelecek olan Tarım Dışı İstihdam verisi piyasa tarafından takip ediliyor olacak.

## BRENT Günlük Grafik



**BRENT Teknik Analiz:** 80\$ altında fiyatlanan Brent Petrol 78,19 desteğine yakın fiyatlanıyor. Buranın üzerinde günlük kapanış yapıp yapmaması önemli olacak. Direnç seviyesi olarak ise 22 günlük hareketli ortalaması olan 80,70 seviyesi öne çıkıyor.

Destekler: 78,19 / 75,00 / 71,55

Dirençler: 80,00 / 80,70 / 83,44

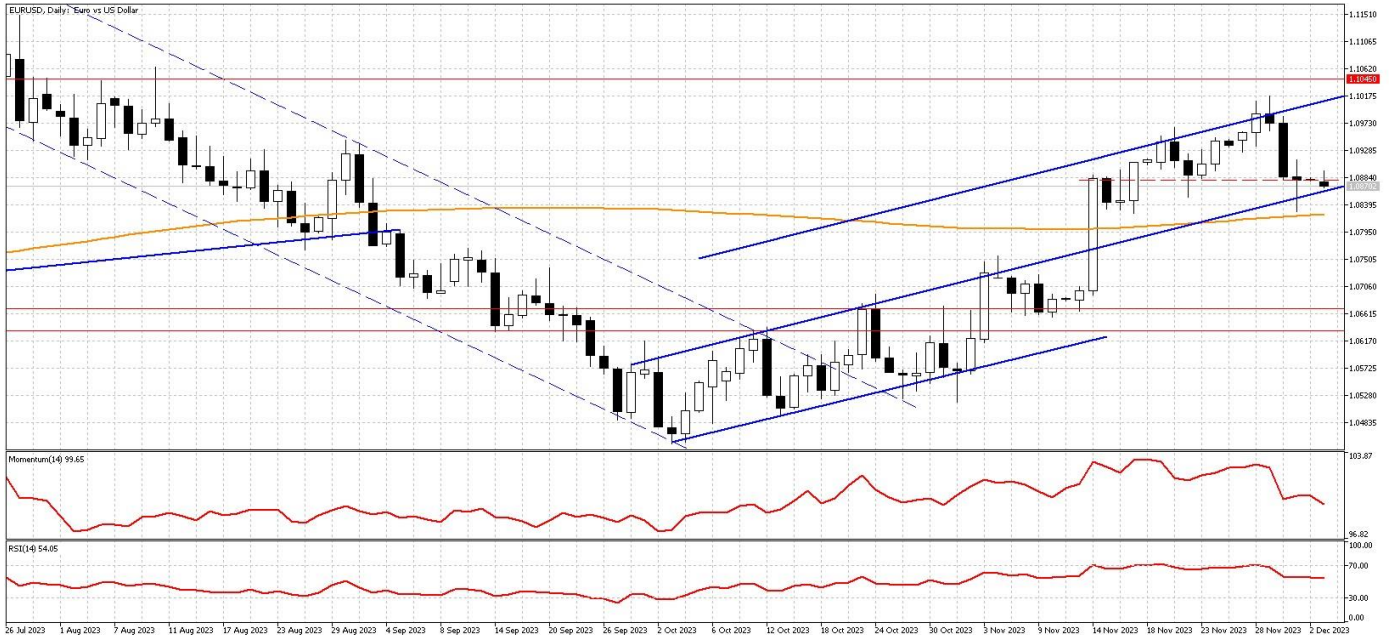
**WTI Teknik Analiz:** Ham Petrol 22 günlük ve 200 günlük hareketli ortalamalarının altında fiyatlanıyor. Sırasıyla 76,09 ve 78,03 seviyeleri direnç seviyeleri olarak izlenebilir. Geri çekilmelerde 72,45 destek olabilir.

Destekler: 72,45 / 69,14 / 66,39

Dirençler: 75,00 / 76,09 / 78,03

## EURUSD'de Powell desteği

Parite, Fed Başkanı Jerome Powell güvercin tondaki açıklamalarının ardından gün içindeki kayıplarını geri alarak Cuma gününü yataya yakın kapattı. Konuşmasında Powell, faiz artırımlarının "tam etkilerinin" henüz hissedilmediğini belirterek ekonomiden "istediğimizi alıyoruz" ifadelerini kullanmasına karşın daha fazla sıkılaşmaya gidilebileceği ihtimalini de masadan kaldırmadı. Piyasalar ise Fed'in 13 Aralık tarihinde gerçekleştireceği faiz kararına ilişkin %98,8 ihtimalle faizlerin sabit bırakılmasını fiyatlarken %1,2 ihtimalle 25 baz puanlık faiz artışını fiyatlıyor. Avrupa tarafında ise beklentilerin ve bir önceki verinin üzerinde gelen imalat PMI verileri paritedeki geri çekilmeleri sınırlayan bir faktör olarak karşımıza çıktı. Bugün ABD'de fabrika siparişleri verisi, Avrupa'da ise ECB yetkililerinden gelecek açıklamalar takip ediliyor olacak. ABD fabrika siparişleri verisinin %-2,6'nın altında kalması paritedeki yukarı yönlü hareketi destekleyebilirken beklentilerin üzerinde gelmesi ise paritede 1,0880 seviyesinin altına doğru baskıyı artırabilir. Bugün ECB Başkanı Lagarde'ın vereceği mesajlarda paritenin seyri açısından önemli olacak.



**Teknik Analiz:** İlk destek seviyesi olarak verdiğimiz 1,0880 bölgesinde tutunmaya çalışan paritede baskı devam ediyor. Paritede bugün 1,0880 seviyesi ile içinde bulunduğu yukarı yönlü kanalın alt bandı olan 1,0860 seviyesi takip ediliyor olacak. Momentum kaybının devam ettiği paritede görülebilecek 1,0860 seviyesi altındaki fiyatlamalarda 1,0840 ve 200 günlük ortalaması olan 1,0825 seviyeleri önemli destek bölgeleri olarak karşımıza çıkıyor. Paritede görülebilecek tepki alımlarında ise 1,0900 ve 1,0925 seviyelerinden kar satışları görülebilir.

Dirençler: 1,0900 / 1,0925 / 1,0950

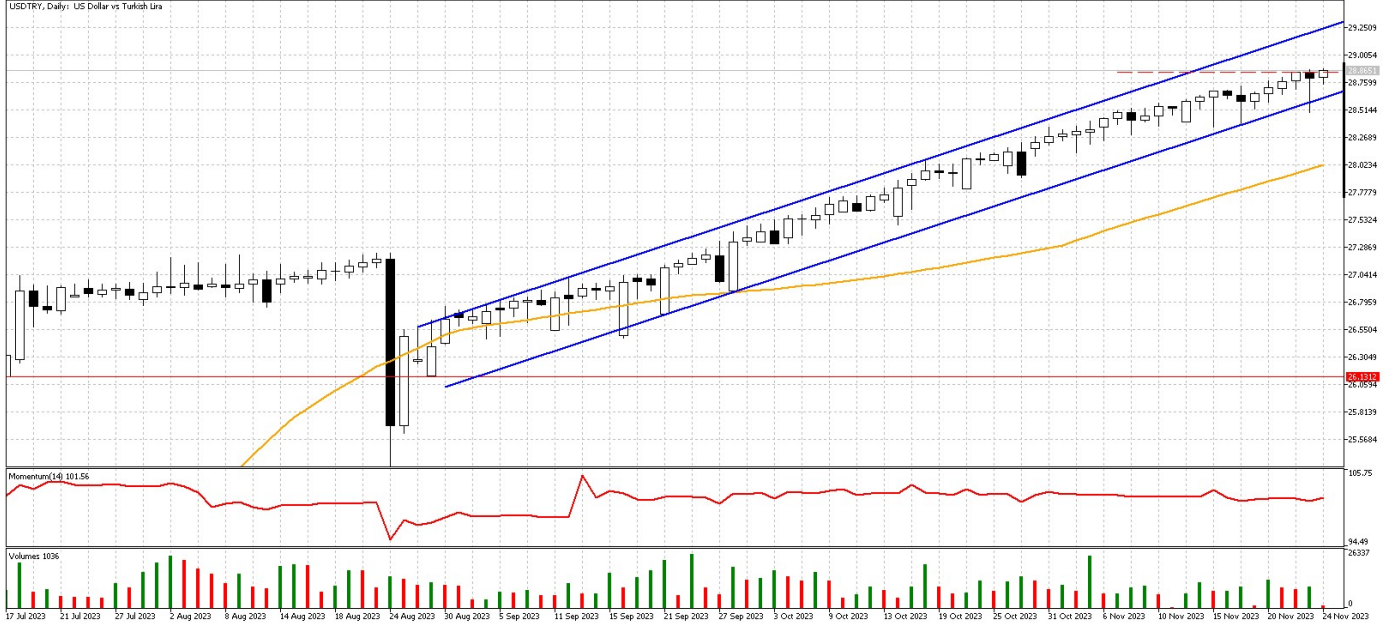
Destekler: 1,0840 / 1,0825 / 1,0800

# GÜNLÜK FOREX BÜLTENİ

4.12.2023

## DolarTL 29 seviyesi sınırında

DolarTL'de 28.50 seviyesi üzerinde pozitif hareketine devam ediyor. Hem küreselde hem de iç tarafta haber akışı oldukça yoğun . CDS tarafında ise 400'ün altında seyir devam ediyor. Türkiye'nin hem risk algısında hem de uygun maliyetli borçlanması açısından bu düşüş oldukça olumlu. Bugün enflasyon verisi takip ediliyor olacak. DolarTL'de orta ve uzun vadede ana yön yukarı olma devam ediyor.



**Teknik Analiz:** USDTRY yatay eğilimli yükseliş hareketini sürdürüyor. Yukarı 29.80 seviyesine doğru yükseliş eğiliminin sürmesini bekleriz. DolarTL'de 28 seviyesi destek olmayı sürdürüyor.

Destekler: 28.50 \ 28.00 \ 27.50

Dirençler: 29.00 \ 29.30 \ 29.80

## EURTRY Teknik Seviyeler

Destekler: 31.50 \ 30.80 \ 30.50

Dirençler: 31.70 \ 32.00 \ 32.20

## GÜNLÜK FOREX BÜLTENİ

4.12.2023

**2023 yılı 3. Çeyrek itibariyle kar eden müşteri oranı %28, zarar eden müşteri oranı %72'dir.**

**Yasal Uyarı Notu:** Burada yer alan yatırım bilgi, yorum ve tavsiyeleri yatırım danışmanlığı kapsamında değildir. Yatırım danışmanlığı hizmeti, yetkili kuruluşlar tarafından kişilerin risk ve getiri tercihleri dikkate alınarak kişiye özel sunulmaktadır. Burada yer alan yorum ve tavsiyeler ise genel niteliktedir. Bu tavsiyeler mali durumunuz ile risk ve getiri tercihlerinize uygun olmayabilir. Bu nedenle, sadece burada yer alan bilgilere dayanılarak yatırım kararı verilmesi beklentilerinize uygun sonuçlar doğurmayabilir.

Bu bilgiler ve görüşler önceden haber vermeksizin değiştirilebilir. İntegral Yatırım Menkul Değerler A.Ş. bilgilerin ve ifade edilen görüşlerin doğru, eksiksiz ve güncelleştirilmiş olduğuna dair (açıkça ifade edilmiş veya ima edilmiş) hiçbir beyan ve taahhütte bulunmaz. İçerik kesinlikle mali, hukuki, vergi veya diğer konularda bir tavsiye niteliği taşımadığı gibi, tamamen içeriğe dayalı olarak yatırım yapılmamalı veya karar alınmamalıdır. Herhangi bir yatırım konulu karar almadan önce bir uzmandan görüş alınmalıdır. Sorumluluğun Sınırlandırılması: İntegral Yatırım Menkul Değerler A.Ş. herhangi bir sınırlandırma olmaksızın, dolaylı, direkt veya bir fiilin sonucu olarak ortaya çıkan zararlar da dâhil olmak üzere her türlü kayıp ve hasarla ilgili sorumluluk kabul etmez.

**Çekince:** Bu rapor tarafımızca doğruluğu ve güvenilirliği kabul edilmiş kaynaklar kullanılarak hazırlanmış olup yatırımcılara kendi oluşturacakları yatırım kararlarında yardımcı olmayı hedeflemekte ve herhangi bir yatırım aracını alma veya satma yönünde yatırımcıların kararlarını etkilemeyi amaçlamamaktadır. Yatırımcıların verecekleri yatırım kararları ile bu raporda bulunan görüş, bilgi ve veriler arasında bir bağlantı kurulamayacağı gibi, söz konusu kararların neticesinde oluşabilecek yanlışlık veya zararlardan kurum çalışanları ile Ulukartal Holding A.Ş. ve İntegral Yatırım Menkul Değerler A.Ş.'nin herhangi bir sorumluluğu bulunmamaktadır.

Bu rapordaki her türlü iç ve dış piyasa tablo ve grafikler, bu konularda resmi hizmet veren yetkili üçüncü kişi kurumlardan elde edilmiş olup, İntegral Yatırım Menkul Değerler A.Ş. tarafından herhangi bir maddi menfaat beklentisi olmaksızın genel anlamda bilgilendirmek amacıyla hazırlanmıştır. Bu raporda bulunan bilgiler belli bir gelirin sağlanmasına yönelik olarak verilmemektedir.