

Ekonomik Gelişmeler**Türkiye**

İstanbul Sanayi Odası Meslek Komiteleri Toplantısı'na katılan Türkiye Cumhuriyet Merkez Bankası Başkanı Hafize Gaye Erkan, Türk lirasına geçiş zamanının geldiğine inandıklarını söyledi. Erkan, konuşmasında dezenflasyon sürecine iş dünyasının da destek vermesi gerektiğine işaret ederken, "'algı, kabul, itibar' üçlüsü devreye girmiyorsa, enflasyonu daha yüksek bir maliyetle de olsa bu patikaya oturtmaya azimli ve kararlıyız" diye konuştu.

ABD

Cleveland Fed Başkanı Loretta Mester, merkez bankasının Aralık toplantısında faiz oranlarını sabit tutmaya devam etmeyi destekleyeceğinin sinyalini verdi.

ABD Merkez Bankası (Fed) Bej Kitap Raporu'na göre, fiyat hassasiyeti arttıkça harcamalar düştü. Piyasanın hâlâ 'sıkışık' olmasına rağmen işgücü talebinin gevşemeye devam ettiği belirtilen rapor, ekonomik yavaşlamaya işaret etti.

ABD'de 3. çeyrek büyüme verisi yüzde 4,9'dan yüzde 5,2'ye revize edildi. Bu, 2021 yılının son çeyreğinden beri görülen en yüksek büyüme rakamı oldu.

Asya

Çin'de imalat ve hizmet sektörlerinde resmi satın alma yöneticileri endeksi Kasım ayında da gerileyerek ekonomik aktiviteye ilişkin olumsuz sinyaller verdi.

Japonya'da perakende satışlar Ekim ayında en düşük tempoda büyüdü, fabrika üretimi ise arttı.

Güney Kore Merkez Bankası beklendiği gibi faiz oranlarını yüzde 3,5'te tuttu.

Pariteler

	Kapanış	Değişim
EUR/USD	1.09721	-0.15%
GBP/USD	1.26924	-0.02%
USD/JPY	147.311	-0.11%
USD/TRY	28.9144	0.03%
EUR/TRY	31.7499	-0.09%

Endeksler

	Kapanış	Değişim
DAX	16206	1.13%
DJI	35491	0.14%
S&P	4559.75	-0.07%
NASDAQ	16026.25	-0.13%

Emtialar

	Kapanış	Değişim
XAU/USD	2044.5	0.16%
XAG/USD	24.987	-0.12%
WTI	77.74	1.74%
HG	3.832	-0.34%

Günün Ajandası

Saat	Veri
10:00	Almanya Perakende Satışlar (Aylık) (Ekim)
10:00	Almanya Perakende Satışlar (Yıllık) (Ekim)
10:00	Türkiye GSYİH Yıllık (3.Çeyrek)
11:55	Almanya İşsizlik Oranı (Kasım)
13:00	OPEC Toplantısı
13:00	Euro Bölgesi TÜFE Aylık (Kasım)
13:00	Euro Bölgesi TÜFE Yıllık (Kasım)
13:00	Euro Bölgesi Çekirdek TÜFE Yıllık (Kasım)
13:00	Euro Bölgesi İşsizlik Oranı (Ekim)
14:00	TCMB PPK Toplantı Özeti Yayınlanacak
16:30	ABD Devam Eden İşsizlik Başvuruları (18 Kasım)
16:30	ABD İlk İşsizlik Başvuruları (25 Kasım)
16:30	ABD Kişisel Gelirler (Ekim)
16:30	ABD Kişisel Harcamalar (Ekim)
16:30	ABD Reel Kişisel Harcamalar (Ekim)
16:30	ABD Çekirdek Kişisel Tüketim Harcamaları (Aylık) (Ekim)
16:30	ABD Çekirdek Kişisel Tüketim Harcamaları (Yıllık) (Ekim)
16:30	AMB Başkanı Lagarde'ın Konuşması
17:05	FOMC Üyesi Williams'ın Konuşması
18:00	ABD Bekleyen Konut Satışları (Aylık) (Ekim)

GÜNLÜK FOREX BÜLTENİ

30.11.2023

Dünya

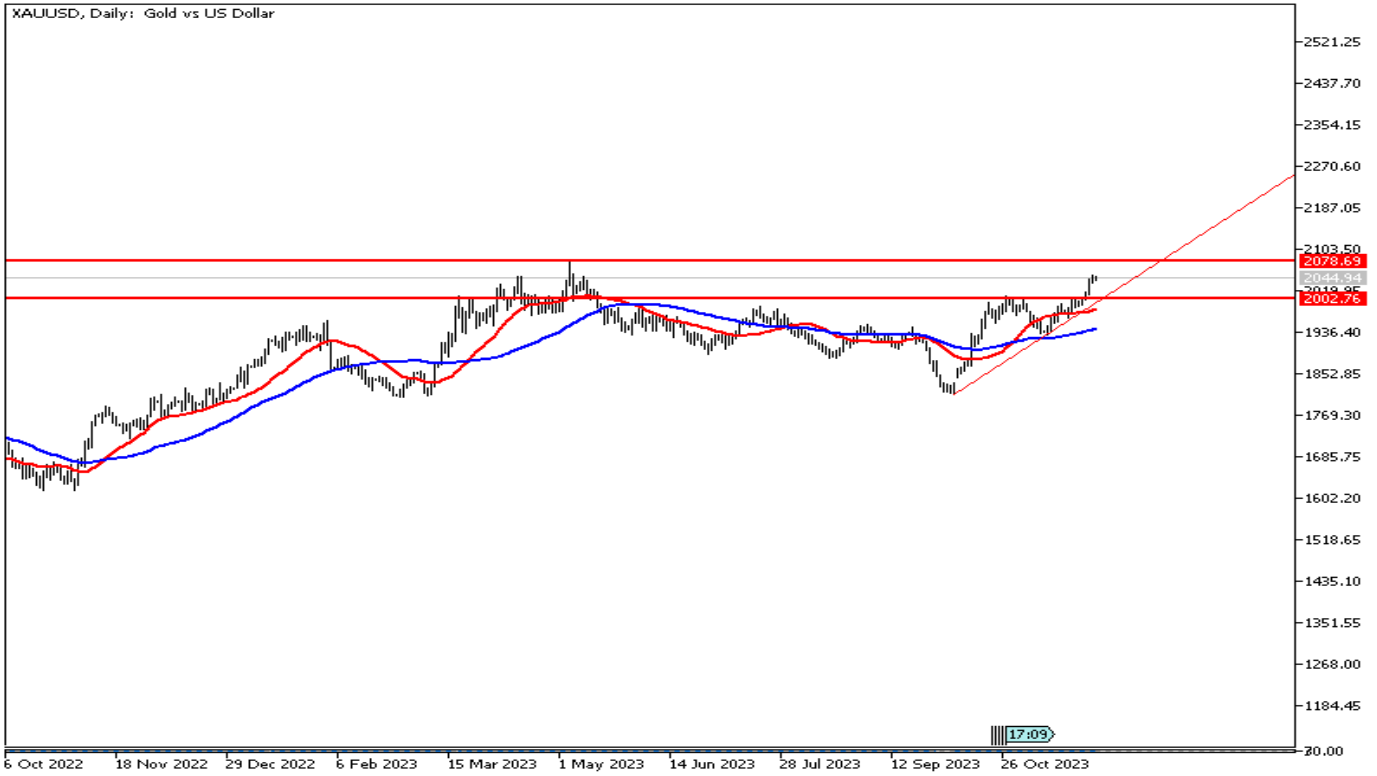
Katar , İsrail ve Hamas'ın Gazze'de devam eden ateşkesi bir gün uzattığını duyurdu.

Petrol

ABD Ham Petrol Stokları 1,609 Milyon varil arttı.

Ons altın güçlü durmaya çalışıyor

Altın fiyatları güne yatay negatif başladı. Ons Altın 2044,61 seviyesinden güne başladı. 2000 Seviyesinin üzerinde hızlı bir hareket sergileyen Ons Altın, Fed'den gelecek açıklamaları takip ediyor. Fed'den gelmesi muhtemel faiz indirim sinyallerinin gelmesi halinde Altın fiyatlarındaki yükseliş devam edebilir. Dün ABD Büyüme verisi açıklandı. ABD Ekonomisi 2023 Yılı'nın 3. Çeyreğinde %5,20 puan büyüme göstererek beklentilerin 0,30 puan üzerinde bir büyüme gerçekleştirdi.



Teknik Analiz: Ons altın 2030 seviyesindeki direncin üzerine kalıcı olmak istiyor. Bu seviyesinin üzerinde kaldıkça yükseliş hızının 2070 seviyesine doğru uzamasını bekleriz. Teknik göstergeler ons altındaki güçlenmeyi destekler nitelikte. Dolayısıyla 2030 seviyesini destek olarak izlemeye devam edeceğiz.

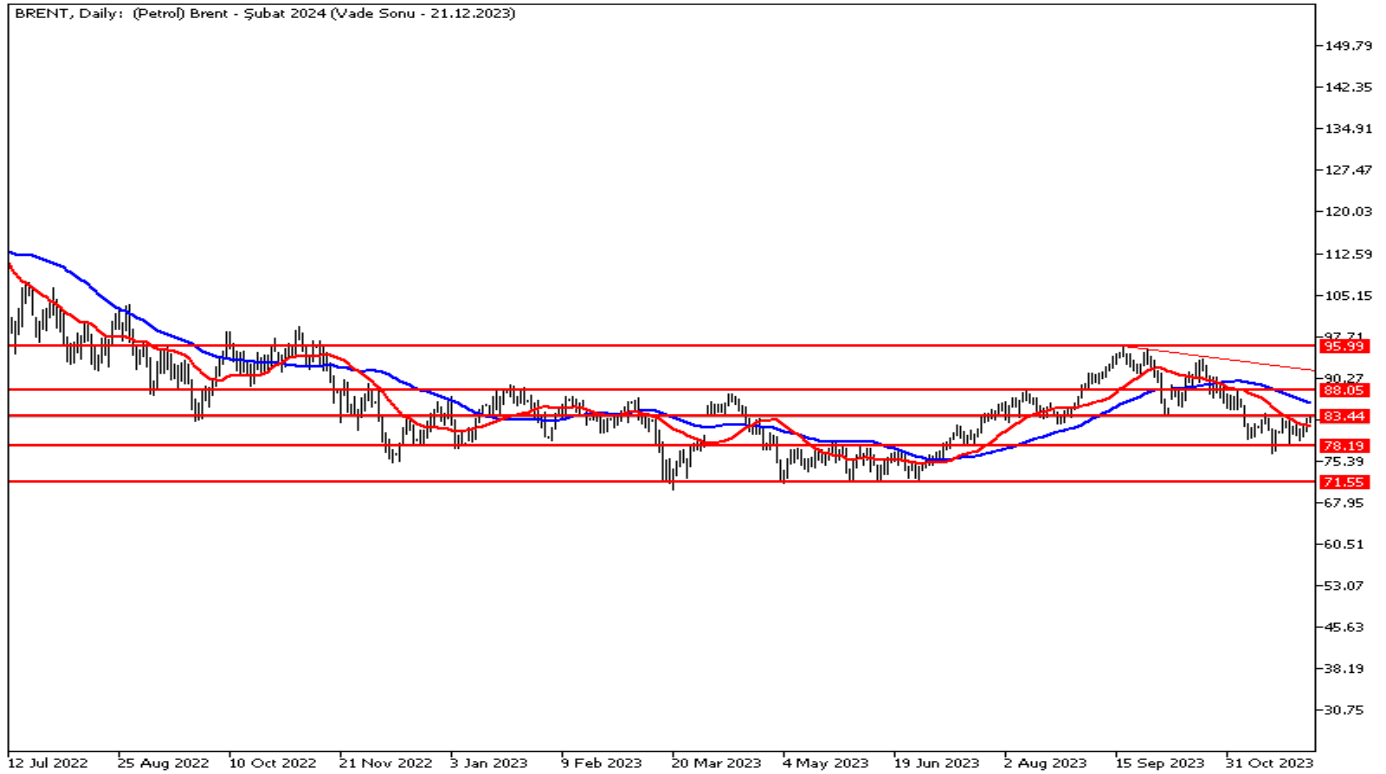
Destekler: 2030 / 2008 / 1975

Dirençler. 2050 / 2070 / 2078

Petrol OPEC+ beklentisi hakim

Petrol fiyatları yükselişe geçti. Brent Petrol güne 82,68 seviyesinden başlarken, Ham Petrol 77,73 seviyesinden güne başladı. Dün ABD Büyüme verisi açıklandı. ABD Ekonomisi 2023 Yılı'nın 3. Çeyreğinde %5,20 puan büyüme göstererek beklentilerin 0,30 puan üzerinde bir büyüme gerçekleştirdi. Bugün ise OPEC+ Toplantısının gerçekleşmesi bekleniyor. OPEC+'dan gelecek açıklamalar ve kararlar fiyatlamalarda etkili olabilir.

BRENT Günlük Grafik



BRENT Teknik Analiz: Brent Petrol 22 günlük hareketli ortalaması olan 81,56 seviyesinin üzerinde fiyatlanıyor. Bu seviye geri çekilmelerde destek sağlayabilir. 50 günlük hareketli ortalaması olan 85,77 seviyesi ise direnç seviyesi olabilir.

Destekler: 81,56 / 80,00 / 78,19

Dirençler: 83,44 / 85,77 / 88,05

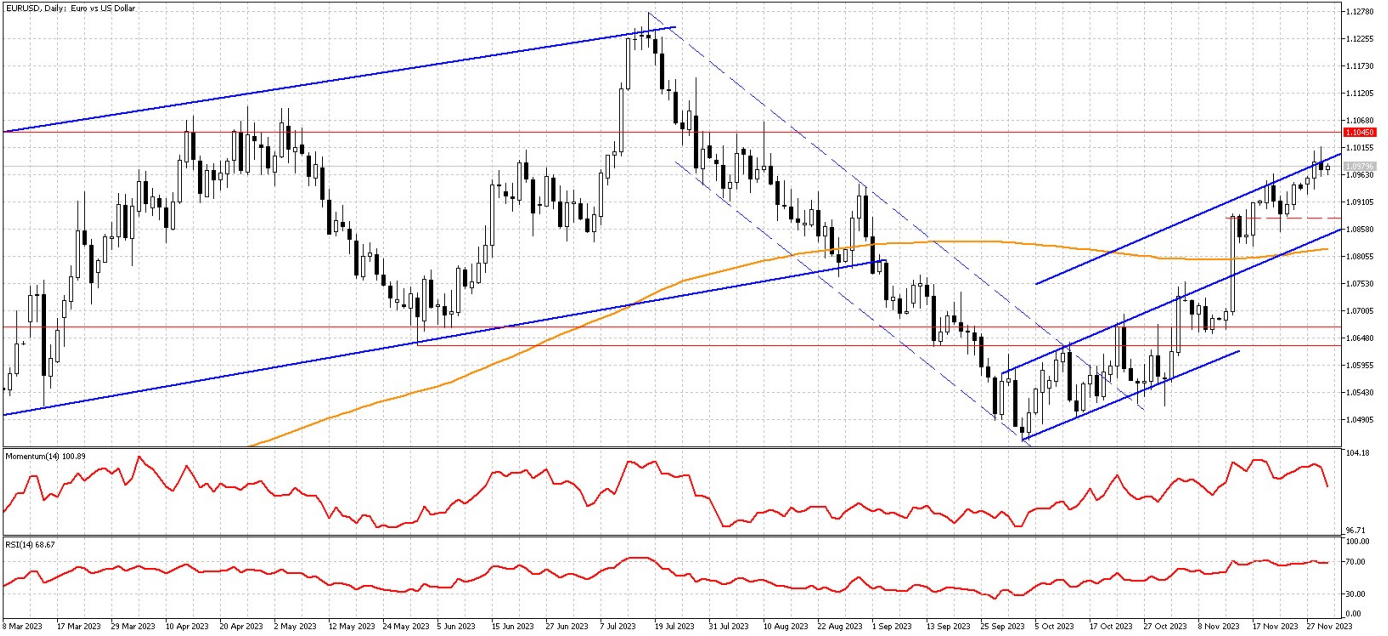
WTI Teknik Analiz: Ham Petrol 200 günlük hareketli ortalaması olan 78,12 seviyesine yakın fiyatlanıyor. 22 günlük hareketli ortalaması olan 78,12 seviyesinin üzerinde fiyatlanıyor 78,12 destek olabilir. Direnç seviyesi olarak ise 80,13 öne çıkıyor.

Destekler: 78,12 / 74,01 / 72,45

Dirençler: 79,73 / 80,13 / 81,93

EURUSD'de yükseliş denemeleri sürüyor

Gözlerin çevrildiği ABD büyüme verisi, piyasa beklentisi olan %4,9'un üzerinde %5,2 olarak açıklandı. ABD ekonomisinin güçlü kaldığına yönelik sinyaller sonrası parite 1,1000 seviyesinin altına gerilerken tüketici harcamalarına yönelik verilerin beklentinin altında kalması paritedeki geri çekilmeyi sınırlandırdı. ABD ekonomisinin mevcut durumuna yönelik değerlendirmelerin yer aldığı Bej Kitap'ta ise ekonomik yavaşlamaya işaret etmesi paritedeki geri çekilmeyi sınırlayan diğer bir gelişme oldu. Değerlendirmelerde bulunan Cleveland Fed Başkanı Loretta Mester, Fed'in faizleri sabit tutmasına yönelik sinyaller verdi. Avrupa tarafında ise Avrupa sanayi güveni ve Almanya enflasyon verileri beklentilerin altında kaldı. Bugün veri akışı açısından yoğun olacak. Avrupa tarafında TÜFE verisi ABD tarafında ise kişisel tüketim verileri ve işsizlik haklarından yararlanma başvuruları verileri ile her iki taraftan merkez bankası yetkililerinden gelecek açıklamalar takip ediliyor olacak. ABD ekonomisinin canlı kaldığına yönelik sinyaller paritedeki baskıyı artabilir.



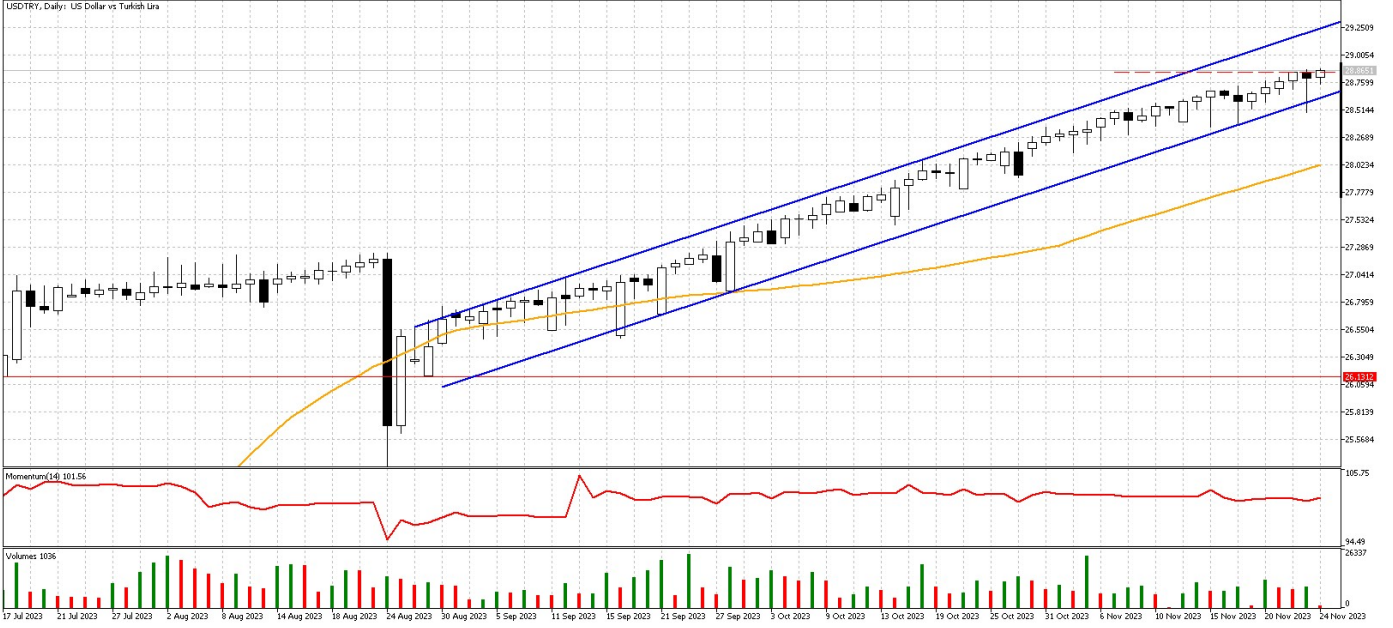
Teknik Analiz: Gün içinde gelen alımlarla birlikte ilk direnç bölgesi olarak verdiğimiz 1,1020 seviyesine doğru yükselen parite gelen satış baskısıyla birlikte günü ilk destek seviyesi olarak verdiğimiz 1,0970 seviyesinin hemen üzerinde kapattı. Yukarı yönlü kanalının içerisinde hareketini sürdüren parite, kanalın direnç bölgesinin üzerine ise çıkmakta zorlanıyor. Paritede bugün 1,1000 seviyesi takip ediliyor olacak. Olası yukarı yönlü hareketlerde 1,1020 seviyesi takip edilirken olası geri çekilmelerde ise 1,0950 seviyesi ilk destek bölgesi olarak karşımıza çıkıyor.

Dirençler: 1,1020 / 1,1045 / 1,1090

Destekler: 1,0950 / 1,0925 / 1,0900

DolarTL ılımlı pozitif

DolarTL'de 28.50 seviyesi üzerinde pozitif hareketine devam ediyor. Hem küreselde hem de iç tarafta haber akışı oldukça yoğun . CDS tarafında ise 400'ün altında seyir devam ediyor. Türkiye'nin hem risk algısında hem de uygun maliyetli borçlanması açısından bu düşüş oldukça olumlu. DolarTL'de orta ve uzun vadede ana yön yukarı olmaya devam ediyor.



Teknik Analiz: USDTRY yatay eğilimli yükseliş hareketini sürdürüyor. Yukarı 29.80 seviyesine doğru yükseliş eğiliminin sürmesini bekleriz. DolarTL'de 28 seviyesi destek olmayı sürdürüyor.

Destekler: 28.50 \ 28.00 \ 27.50

Dirençler: 29.00 \ 29.30 \ 29.80

EURTRY Teknik Seviyeler

Destekler: 31.50 \ 30.80 \ 30.50

Dirençler: 31.85 \ 32.00 \ 32.20

GÜNLÜK FOREX BÜLTENİ

30.11.2023

2023 yılı 3. Çeyrek itibariyle kar eden müşteri oranı %28, zarar eden müşteri oranı %72'dir.

Yasal Uyarı Notu: Burada yer alan yatırım bilgi, yorum ve tavsiyeleri yatırım danışmanlığı kapsamında değildir. Yatırım danışmanlığı hizmeti, yetkili kuruluşlar tarafından kişilerin risk ve getiri tercihleri dikkate alınarak kişiye özel sunulmaktadır. Burada yer alan yorum ve tavsiyeler ise genel niteliktedir. Bu tavsiyeler mali durumunuz ile risk ve getiri tercihlerinize uygun olmayabilir. Bu nedenle, sadece burada yer alan bilgilere dayanılarak yatırım kararı verilmesi beklentilerinize uygun sonuçlar doğurmayabilir.

Bu bilgiler ve görüşler önceden haber vermeksizin değiştirilebilir. İntegral Yatırım Menkul Değerler A.Ş. bilgilerin ve ifade edilen görüşlerin doğru, eksiksiz ve güncelleştirilmiş olduğuna dair (açıkça ifade edilmiş veya ima edilmiş) hiçbir beyan ve taahhütte bulunmaz. İçerik kesinlikle mali, hukuki, vergi veya diğer konularda bir tavsiye niteliği taşımadığı gibi, tamamen içeriğe dayalı olarak yatırım yapılmamalı veya karar alınmamalıdır. Herhangi bir yatırım konulu karar almadan önce bir uzmandan görüş alınmalıdır. Sorumluluğun Sınırlandırılması: İntegral Yatırım Menkul Değerler A.Ş. herhangi bir sınırlandırma olmaksızın, dolaylı, direkt veya bir fiilin sonucu olarak ortaya çıkan zararlar da dâhil olmak üzere her türlü kayıp ve hasarla ilgili sorumluluk kabul etmez.

Çekince: Bu rapor tarafımızca doğruluğu ve güvenilirliği kabul edilmiş kaynaklar kullanılarak hazırlanmış olup yatırımcılara kendi oluşturacakları yatırım kararlarında yardımcı olmayı hedeflemekte ve herhangi bir yatırım aracını alma veya satma yönünde yatırımcıların kararlarını etkilemeyi amaçlamamaktadır. Yatırımcıların verecekleri yatırım kararları ile bu raporda bulunan görüş, bilgi ve veriler arasında bir bağlantı kurulamayacağı gibi, söz konusu kararların neticesinde oluşabilecek yanlışlık veya zararlardan kurum çalışanları ile Ulukartal Holding A.Ş. ve İntegral Yatırım Menkul Değerler A.Ş.'nin herhangi bir sorumluluğu bulunmamaktadır.

Bu rapordaki her türlü iç ve dış piyasa tablo ve grafikler, bu konularda resmi hizmet veren yetkili üçüncü kişi kurumlardan elde edilmiş olup, İntegral Yatırım Menkul Değerler A.Ş. tarafından herhangi bir maddi menfaat beklentisi olmaksızın genel anlamda bilgilendirmek amacıyla hazırlanmıştır. Bu raporda bulunan bilgiler belli bir gelirin sağlanmasına yönelik olarak verilmemektedir.