

GÜNLÜK FOREX BÜLTENİ

30.10.2023

Ekonomik Gelişmeler

Türkiye

Fitch Ratings Küresel İslami Bankacılık Grubu Başkanı Bashar Al-Natooor, son dönemde Körfez ülkeleriyle yeniden güçlenen ilişkilerin Türkiye'de İslami finans alanındaki yatırımları desteklemesinin beklendiğini belirtti.

Hazine ve Maliye Bakanı Mehmet Şimşek, ihracatçıların ve reel sektörün her zaman arkasında olduklarını belirterek, "Yeni destek paketimizle 25 milyar liralık garanti karşılığında 30 milyar liralık kredi imkanını firmalarımıza sunacağız" dedi.

Merkezi Kayıt Kuruluşu(MKK) nezdinde pay senedi yatırımcı sayısı bir haftada 500 bin kişi arttı ve 8,5 milyonu aştı.

ABD

ABD'de kişisel gelirler ve çekirdek PCE (kişisel tüketim harcamaları) Eylül ayında beklentilere paralel arttı.

Goldman Sachs'a göre piyasalar ABD'nin ekonomik büyümesine ilişkin görünüm konusunda daha kötümser hale geldi. Goldman, bu durum ciddi bir şekilde devam ederse hisse satın alma şansı sunabileceğini belirtti.

ABD'de kişisel tüketim harcamaları, Eylül ayında yüzde 0,7 ile beklentilerin üzerinde artış gösterdi.

Fitch Ratings, güçlü tüketici harcamaları ve istihdam artışının ABD'nin ekonomik büyümesini desteklediğini, küresel tahvil getirilerinin de son aylarda önemli ölçüde yükseldiğini bildirdi.

Avrupa

Avrupa Birliği (AB) ülkelerinin liderleri, ekonomik büyümenin yavaşladığını ve enflasyonun önemli bir endişe kaynağı olduğunu bildirdi.

Pariteler

	Kapanış	Değişim
EUR/USD	1.05638	0.02%
GBP/USD	1.21165	-0.08%
USD/JPY	149.612	-0.5%
USD/TRY	27.9331	-0.74%
EUR/TRY	29.6063	-0.57%

Endeksler

	Kapanış	Değişim
DAX	14700	-0.4%
DJI	32469	-1.38%
S&P	4136.25	-0.57%
NASDAQ	14269.75	0.42%

Emtialar

	Kapanış	Değişim
XAU/USD	2006.13	1.09%
XAG/USD	23.106	1.4%
WTI	85.14	1.94%
HG	3.6425	1.36%

Günün Ajandası

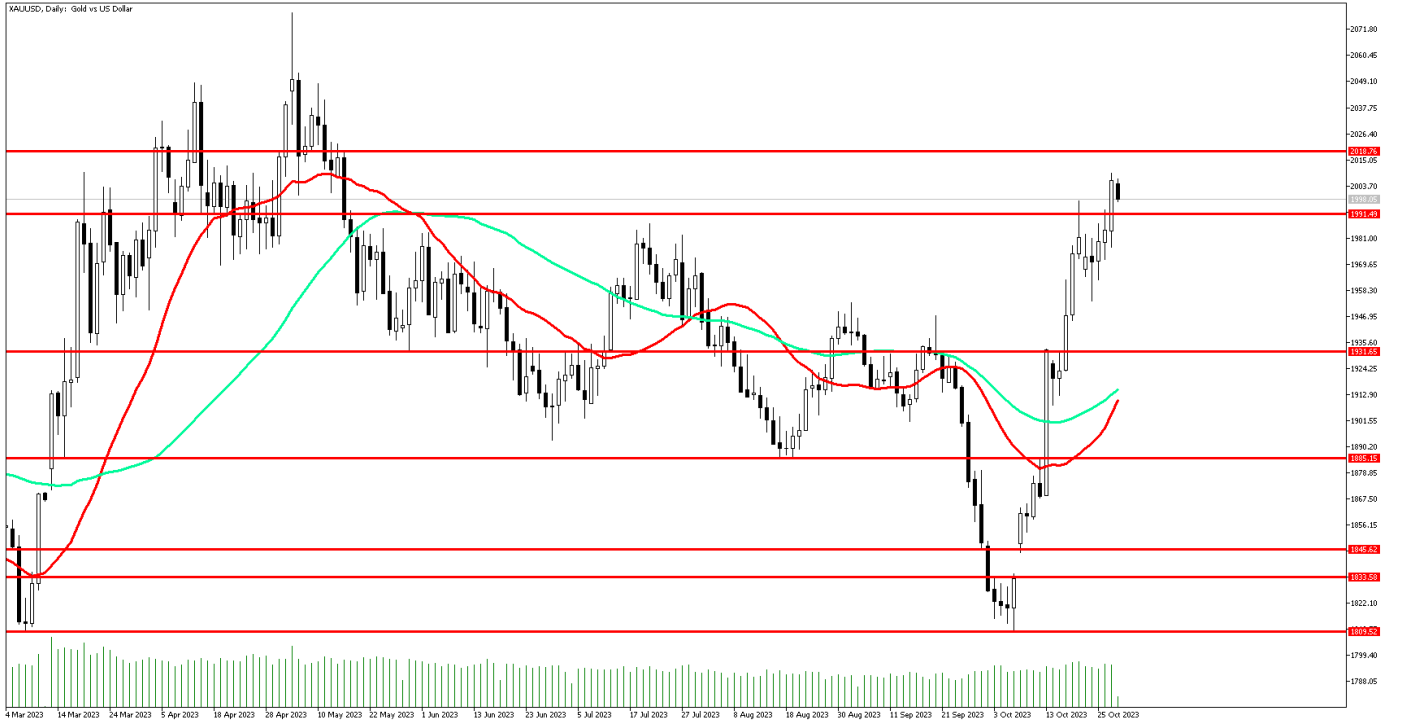
Saat	Veri
10:00	Türkiye Ekonomik Güven Endeksi (Ekim)
12:00	Almanya GSYİH Çeyreklik (3.Çeyrek)
12:00	Almanya GSYİH Yıllık (3.Çeyrek)
13:00	Euro Bölgesi Tüketici Güveni (Ekim)
16:00	Almanya TÜFE Aylık (Ekim)
16:00	Almanya TÜFE Yıllık (Ekim)

Asya

Çin'de sanayi şirketlerinin karlarının, Eylül 2023'te geçen yılın aynı dönemine göre yüzde 11,9 arttığı bildirildi.

Ons altın yükselişe doymuyor

İsrail'in Gazze'ye yönelik başlattığı kara operasyonu ile birlikte Cuma akşamı Mayıs ayından bu yana ilk kez 2000 dolar sınırını geçen ons altın, 2 bin doların üzerinde işlem görmeye devam ediyor. Bu hafta Fed'in faiz kararlarını karşılayacağız. Fed'in faizi sabit bırakması beklenmiyor. Esas konu faizin yüksek seviyede ne kadar süre kalacağı. Ayrıca artan riskler nedeniyle FED şahin olmayı devam ettirebilir. Bugün veri akışı sınırlı olacak. Dolayısıyla yatay fiyatlamalar izleyebiliriz.



Teknik Analiz: Ons altın için yukarıda direnç 2010-2020 aralığı takip edilebilir. 2010 doların geçilmesi halinde 2020-2030 dolar aralığına doğru hareket beklenebilir. Geri çekilmelerde ise 1987-1970 dolar aralığı hedeflenebilir.

Destekler: 1987 / 1970 / 1960

Dirençler: 2010/ 2020 / 2030

Petrolde Fed haftası

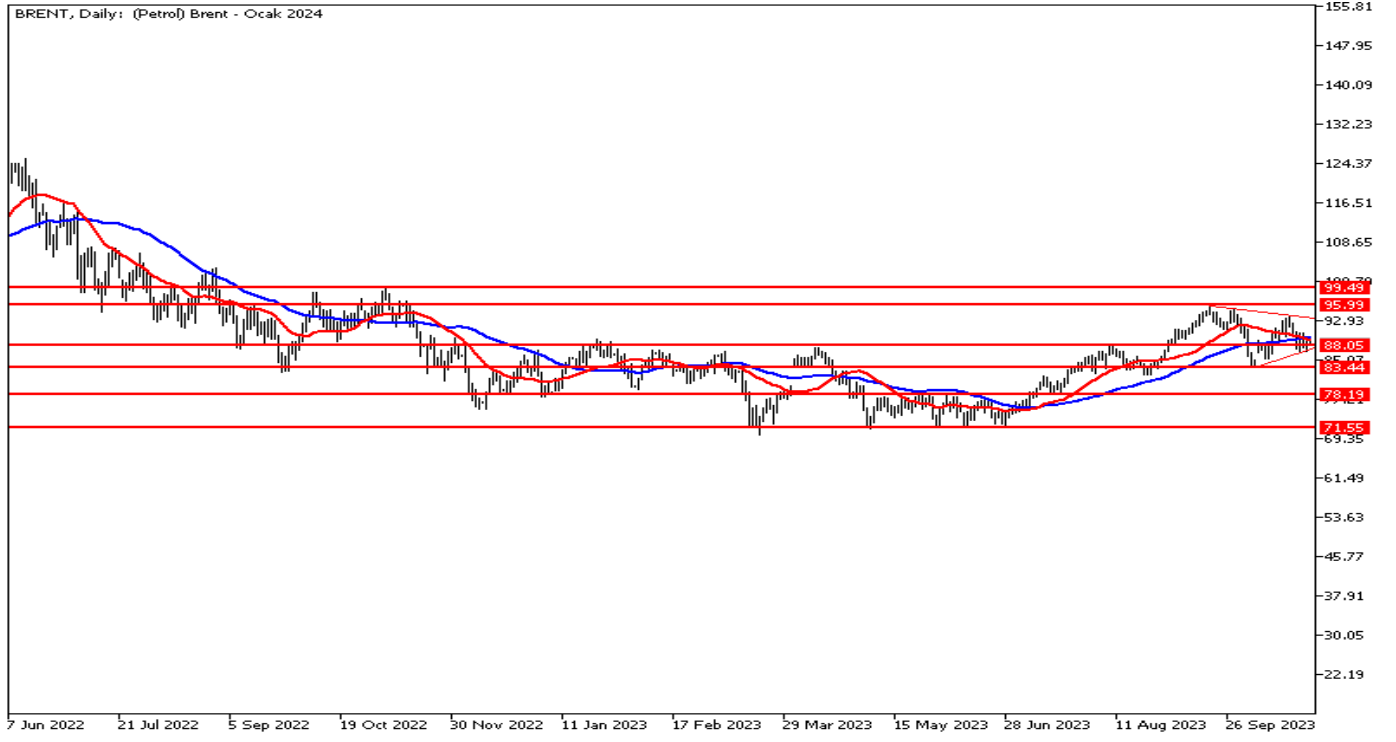
Petrol güne yatay başladı. Brent Petrol güne 88,34 seviyesinden başlarken, Ham Petrol 85,05 seviyesinden güne başladı. Orta Doğu'da İsrail ve Hamas güçleri arasında savaş devam ederken savaşın getirdiği belirsizlikler yatırımcılardaki risk iştahını düşürüyor. Bu haftanın en önemli olayı ise Çarşamba günü açıklanacak olan Fed faiz kararı.

GÜNLÜK FOREX BÜLTENİ

30.10.2023

Fed'in faizi sabit bırakması bekleniyor. Fed'in faizi artırması veya şahin tonda açıklamalar yapması fiyatlarda baskı oluşturabilir.

BRENT Günlük Grafik



BRENT Teknik Analiz: 88,05 seviyesinden destek bulan Brent Petrol 22 günlük ortalaması olan 89,04 seviyesinin altında fiyatlanıyor. Yukarı yönlü hareketler 89,04 seviyesi direnç seviyesi olabilir.

Destekler: 88,05 / 86,98 / 83,44

Dirençler: 89,04 / 89,50 / 93,66

WTI Teknik Analiz: 22 günlük hareketli ortalaması olan 86,13 seviyesinin altında fiyatlanan ham petrolde yukarı yönlü hareketlerde 22 günlük ortalaması direnç olabilir. Destek seviyesi olarak 83,70 öne çıkıyor.

Destekler: 83,70 / 81,64 / 77,59

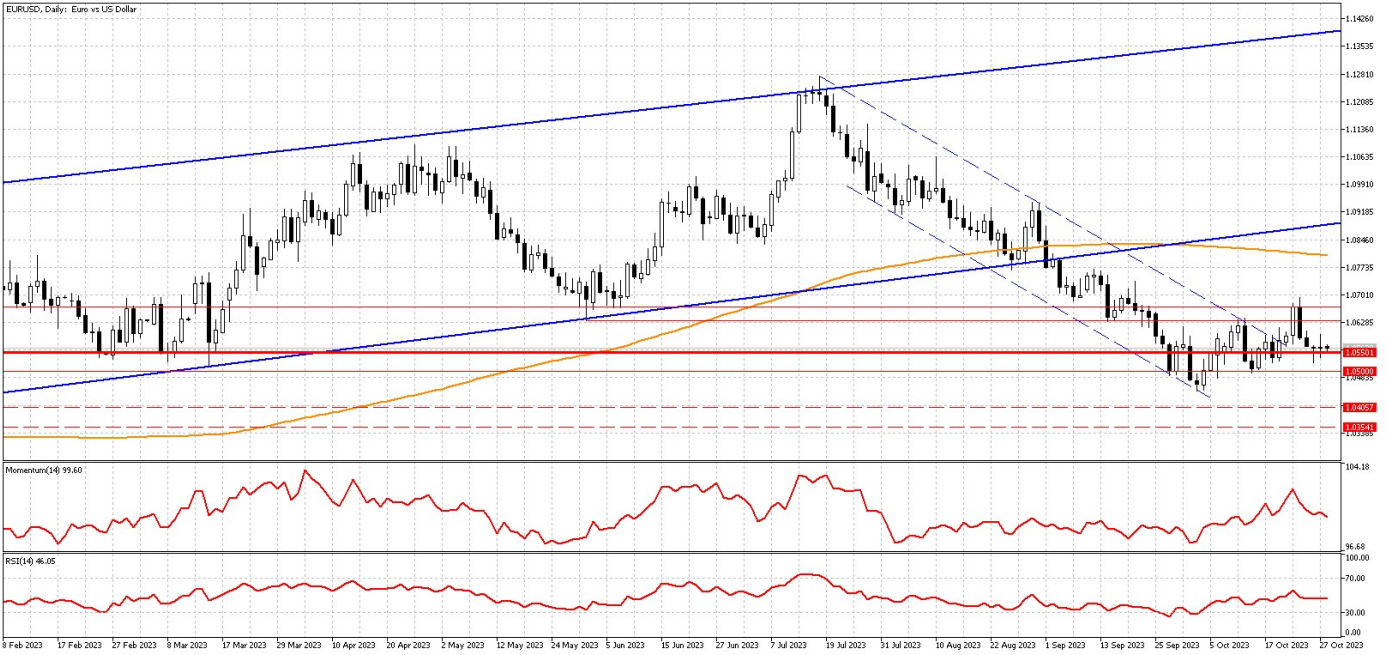
Dirençler: 86,13 / 86,43 / 88,87

EURUSD'da bekleyiş sürüyor

GÜNLÜK FOREX BÜLTENİ

30.10.2023

Parite yeni haftaya yataya yakın bir hareketle başladı. Hafta sonu önemli jeopolitik gelişmeler yaşanmasına karşın jeopolitik riskleri artıracak önemli bir haber akışı olmaması ve 1 Kasım'da gerçekleşecek Fed faiz kararına ilişkin piyasaların faizi sabit bırakacağına neredeyse kesin gözüyle bakması paritedeki yatay harekette etkili oldu. Piyasalar 13 Aralık'ta gerçekleşecek yılın son faiz kararına ilişkin ise %80,3 ihtimalle faizlerin %5,25 - %5,50 bandında sabit bırakılmasını beklerken %19,6 ihtimalle ise faizlerin 25 baz puan artırılarak %5,50 - %5,75 seviyesine yükseltilmesi fiyatlanıyor. ABD 10 yıllık tahvil faizlerinin de yüksek kalması, Fed'in faizleri artırmayacağı beklentilerini kuvvetlendiren bir gelişme olarak karşımıza çıkıyor. Bugün Avrupa tarafında Almanya enflasyon verisi ve büyüme verileri takip ediliyor olacak. Büyüme verisinin beklentinin altında kalması paritedeki baskıyı artırabilir.



Teknik Analiz: Güçlü destek bölgesi olarak gördüğümüz 1,0550 seviyesinin altına doğru sarkmalar görsek de tepki alımlarının geldiği paritede bugünde 1,0550 seviyesi takip ediliyor olacak. Parite 1,0550 seviyesinin üzerinde tutunabilirse 1,0600 seviyesine doğru sınırlı tepki alımları görülebilir. Buna karşın Momentumun azalmaya devam ettiği paritede görülebilecek 1,0550 seviyesi altında fiyatlamalarda ise 1,0525 seviyesi ilk destek bölgemiz olarak karşımıza çıkıyor.

Dirençler: 1,0575 / 1,0600 / 1,0635

Destekler: 1,0550 / 1,0525 / 1,0500

DolarTL 28 seviyesi üzerinde

GÜNLÜK FOREX BÜLTENİ

30.10.2023

DolarTL'de 28.00 seviyesi üzerinde pozitif hareketine devam ediyor. Geçtiğimiz hafta Türkiye Cumhuriyet Merkez Bankası (TCMB) faiz oranını beklentilere paralel artırdı. TCMB Para Politikası Kurulu bir haftalık repo faizini 500 baz puanlık artışla yüzde 30'dan yüzde 35'e yükseltti. Karar metninde, enflasyon görünümünde belirgin iyileşme sağlanana kadar parasal sıkılaştırmanın gerektiği zamanda ve gerektiği ölçüde kademeli olarak güçlendirileceği belirtildi. DolarTL'de orta ve uzun vadede ana yön yukarı olmaya devam ediyor.



Teknik Analiz: USDTRY paritesi pozitif seyrini sürdürmeye devam ediyor. Küçük adımlarla yukarı yönlü eğilimin sürmesini beklemekteyiz. 28.00 seviyesinin üzerinde kalmakta ısrarcı oluşması halinde kademeli olarak 28.50 seviyesine doğru yukarı yönlü adımlar izlenebilir.

Destekler: 28.00 \ 27.50 \ 27.20

Dirençler: 28.30 \ 28.40 / 28,50

EURTRY Teknik Seviyeler

Destekler: 29.50 \ 29.20 \ 28.50

Dirençler: 30.00 \ 30.20 \ 30.50

2023 yılı 3. Çeyrek itibariyle kar eden müşteri oranı %28, zarar eden müşteri oranı %72'dir.

GÜNLÜK FOREX BÜLTENİ

30.10.2023

Yasal Uyarı Notu: Burada yer alan yatırım bilgi, yorum ve tavsiyeleri yatırım danışmanlığı kapsamında değildir. Yatırım danışmanlığı hizmeti, yetkili kuruluşlar tarafından kişilerin risk ve getiri tercihleri dikkate alınarak kişiye özel sunulmaktadır. Burada yer alan yorum ve tavsiyeler ise genel niteliktedir. Bu tavsiyeler mali durumunuz ile risk ve getiri tercihlerinize uygun olmayabilir. Bu nedenle, sadece burada yer alan bilgilere dayanılarak yatırım kararı verilmesi beklentilerinize uygun sonuçlar doğurmayabilir.

Bu bilgiler ve görüşler önceden haber vermeksizin değiştirilebilir. İntegral Yatırım Menkul Değerler A.Ş. bilgilerin ve ifade edilen görüşlerin doğru, eksiksiz ve güncelleştirilmiş olduğuna dair (açıkça ifade edilmiş veya ima edilmiş) hiçbir beyan ve taahhütte bulunmaz. İçerik kesinlikle mali, hukuki, vergi veya diğer konularda bir tavsiye niteliği taşımadığı gibi, tamamen içeriğe dayalı olarak yatırım yapılmamalı veya karar alınmamalıdır. Herhangi bir yatırım konulu karar almadan önce bir uzmandan görüş alınmalıdır. Sorumluluğun Sınırlandırılması: İntegral Yatırım Menkul Değerler A.Ş. herhangi bir sınırlandırma olmaksızın, dolaylı, direkt veya bir fiilin sonucu olarak ortaya çıkan zararlar da dâhil olmak üzere her türlü kayıp ve hasarla ilgili sorumluluk kabul etmez.

Çekince: Bu rapor tarafımızca doğruluğu ve güvenilirliği kabul edilmiş kaynaklar kullanılarak hazırlanmış olup yatırımcılara kendi oluşturacakları yatırım kararlarında yardımcı olmayı hedeflemekte ve herhangi bir yatırım aracını alma veya satma yönünde yatırımcıların kararlarını etkilemeyi amaçlamamaktadır. Yatırımcıların verecekleri yatırım kararları ile bu raporda bulunan görüş, bilgi ve veriler arasında bir bağlantı kurulamayacağı gibi, söz konusu kararların neticesinde oluşabilecek yanlışlık veya zararlardan kurum çalışanları ile Ulukartal Holding A.Ş. ve İntegral Yatırım Menkul Değerler A.Ş.'nin herhangi bir sorumluluğu bulunmamaktadır.

Bu rapordaki her türlü iç ve dış piyasa tablo ve grafikler, bu konularda resmi hizmet veren yetkili üçüncü kişi kurumlardan elde edilmiş olup, İntegral Yatırım Menkul Değerler A.Ş. tarafından herhangi bir maddi menfaat beklentisi olmaksızın genel anlamda bilgilendirmek amacıyla hazırlanmıştır. Bu raporda bulunan bilgiler belli bir gelirin sağlanmasına yönelik olarak verilmemektedir.