

## GÜNLÜK FOREX BÜLTENİ

30.01.2024

### Ekonomik Gelişmeler

#### Türkiye

Türkiye Cumhuriyet Merkez Bankası (TCMB), Türk lirası (TL) mevduata geçişin desteklenmesi amacıyla zorunlu karşılıkla miktarsal sıkılaştırma adımı attı.

#### ABD

ABD Hazine Bakanlığı, bu yılın ilk çeyreğine ilişkin borçlanma tahminini 760 milyar dolara düşürdü.

ABD'de şirketler uzun vadeli borçlanma maliyetlerindeki düşüşten faydalanmak isterken, önde gelen firmalar Ocak ayında 188,57 milyar dolarlık tahvil sattılar.

JPMorgan stratejisti Marko Kolanovic'e göre bu hafta, özellikle Big Tech şirketlerinin hisse senedi değerlemelerinin sürdürülebilir olup olmadığını belirlemede çok önemli olacak.

#### Avrupa

Avrupa Merkez Bankası (AMB) Yönetim Kurulu Üyesi Peter Kazimir bankanın enflasyonda düşüş sürecini engellemek için erken faiz indiriminden kaçınacakları mesajı verdi, ilk indirim için Haziran ayının Nisan'dan daha uygun olabileceğini söyledi.

### Pariteler

	Kapanış	Değişim
EUR/USD	1.08312	-0.21%
GBP/USD	1.27103	0.07%
USD/JPY	147.452	-0.42%
USD/TRY	30.3437	0.6%
EUR/TRY	32.891	0.43%

### Endeksler

	Kapanış	Değişim
DAX	17095	0.32%
DJI	38485	0.58%
S&P	4954.75	0.77%
NASDAQ	17708.25	1.02%

### Emtialar

	Kapanış	Değişim
XAU/USD	2032.61	0.69%
XAG/USD	23.186	1.66%
WTI	77	-1.48%
HG	3.886	0.82%

### Günün Ajandası

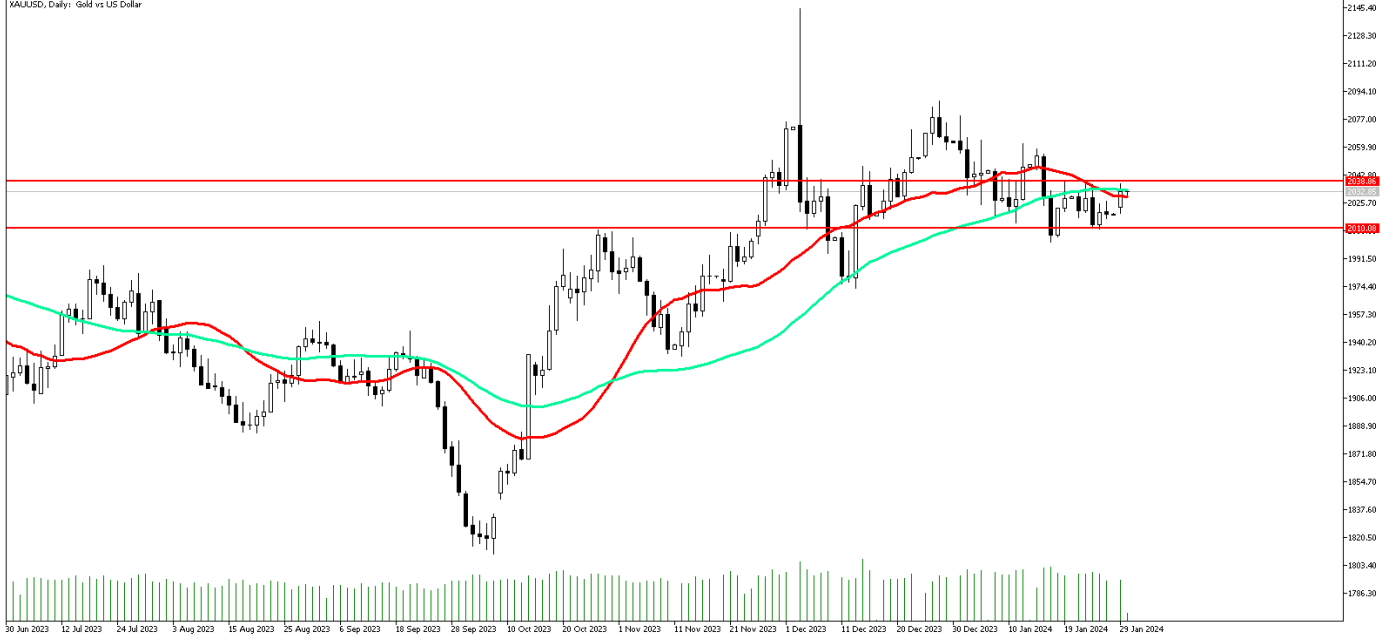
Saat	Veri
10:00	Türkiye Ekonomik Güven Endeksi (Ocak)
12:00	Almanya GSYİH Çeyreklik (4.Çeyrek)
12:00	Almanya GSYİH Yıllık (4.Çeyrek)
13:00	Euro Bölgesi Tüketici Güveni (Ocak)
13:00	Euro Bölgesi GSYİH Çeyreklik (4.Çeyrek)
13:00	Euro Bölgesi GSYİH Yıllık (4.Çeyrek)
17:00	ABD Konut Fiyat Endeksi (Aylık) (Kasım)
17:00	ABD S&P/Case Shiller Konut Fiyatları Endeksi (Yıllık) (Kasım)
18:00	Tüketici Güveni (Ocak)

## GÜNLÜK FOREX BÜLTENİ

30.01.2024

### Ons altın hareketli ortalamalarında kesişiyor

Fed kararı öncesi dolar endeksindeki güçlenme hareketi ons altını baskılıyor. Diğer taraftan Orta Doğu'daki gelişmeler bölgede tansiyon artması ihtimali ons altını destekliyor. Çarşamba günü piyasalar ABD Merkez Bankası'nın 30-31 Ocak'taki toplantısında faiz oranlarını değiştirmemesini bekliyor, ancak dikkatler büyük ölçüde Powell'in tonunda olacak. Bugün Tüketici Güveni açıklanacak. Verinin beklentilerin üstünde gelmesi ons altını baskılayabilir.



**Teknik Analiz:** Ons altında 22 ve 50 günlük hareketli ortalamalarına denk gelen 2030 seviyesinden alımlar güçlendiği takdirde 2040 seviyesine doğru yükseliş hareketi hızlanabilir. Buna karşın olası satış baskısında 2020 seviyesine doğru baskılanabilir.

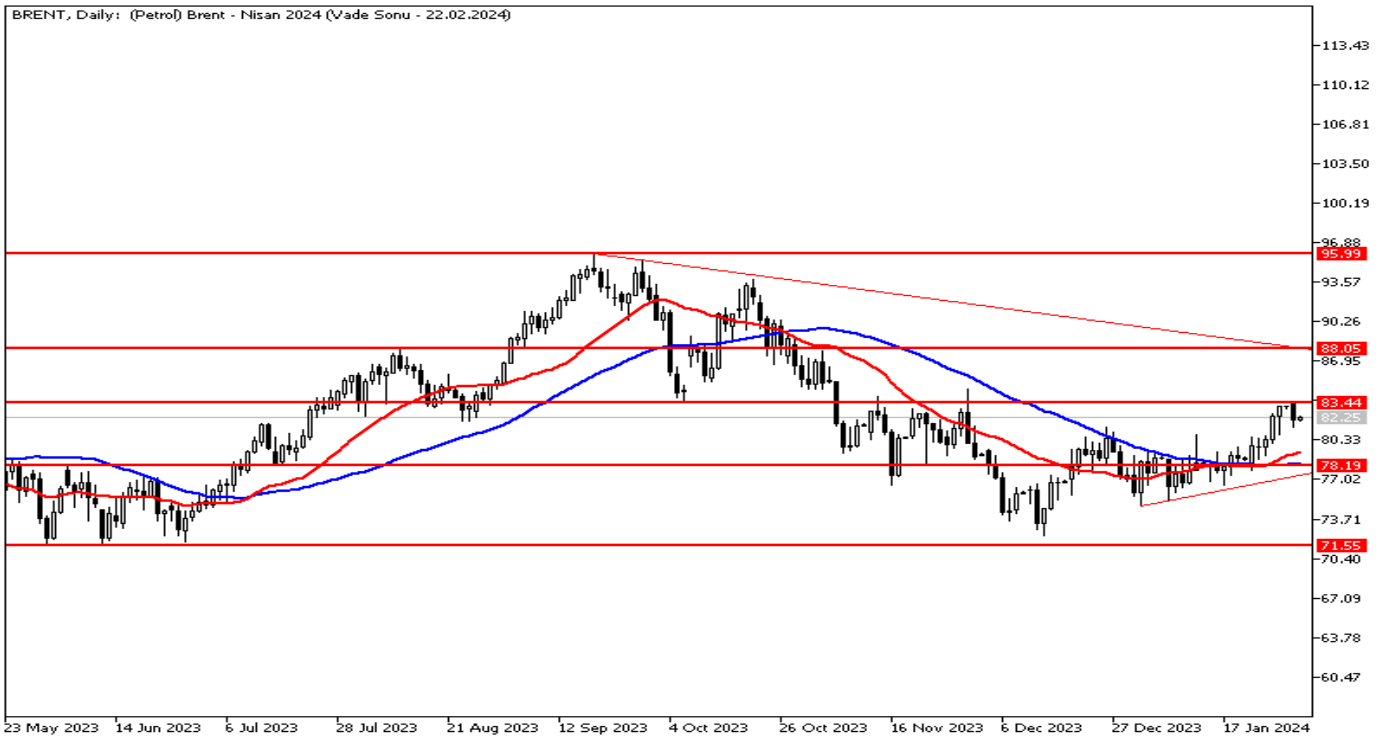
Destekler: 2020 / 2010 / 2000

Dirençler: 2040 / 2050 / 2060

## Petrol 80\$ üzerinde

Petrol fiyatları bir miktar geri çekildi. Brent Petrol güne 82,02 seviyesinden başlarken, Ham Petrol güne 77,01 seviyesinden başladı. İran'ın ABD üslerine yönelik saldırılarına karşılık olarak ABD'nin daha yumuşak açıklamalarda bulunması tansiyonu bir miktar azalttı. Yarın akşam Fed toplantısı var. Piyasa Fed'in faizi sabit bırakmasını beklese de toplantı sonrası gerçekleşecek Powell'in açıklamaları takip edilmeli. Bugün açıklanacak EURO Bölgesi Büyüme verisi ve ABD Tüketici Güveni piyasa tarafından takip ediliyor olacak.

## BRENT Günlük Grafik



**BRENT Teknik Analiz:** Brent Petrol takip ettiğimiz 83,44 seviyesini aşmakta zorlanıyor. 81,50'den destek bulan Brent Petrol'de yukarı yönlü hareketlerde 83,44 direnç olabilir. 81,50'nin aşağı yönlü kırılması halinde 80\$'a kadar geri çekilme yaşanabilir.

Destekler: 81,50 / 80,00 / 79,37

Dirençler: 83,44 / 85,00 / 86,50

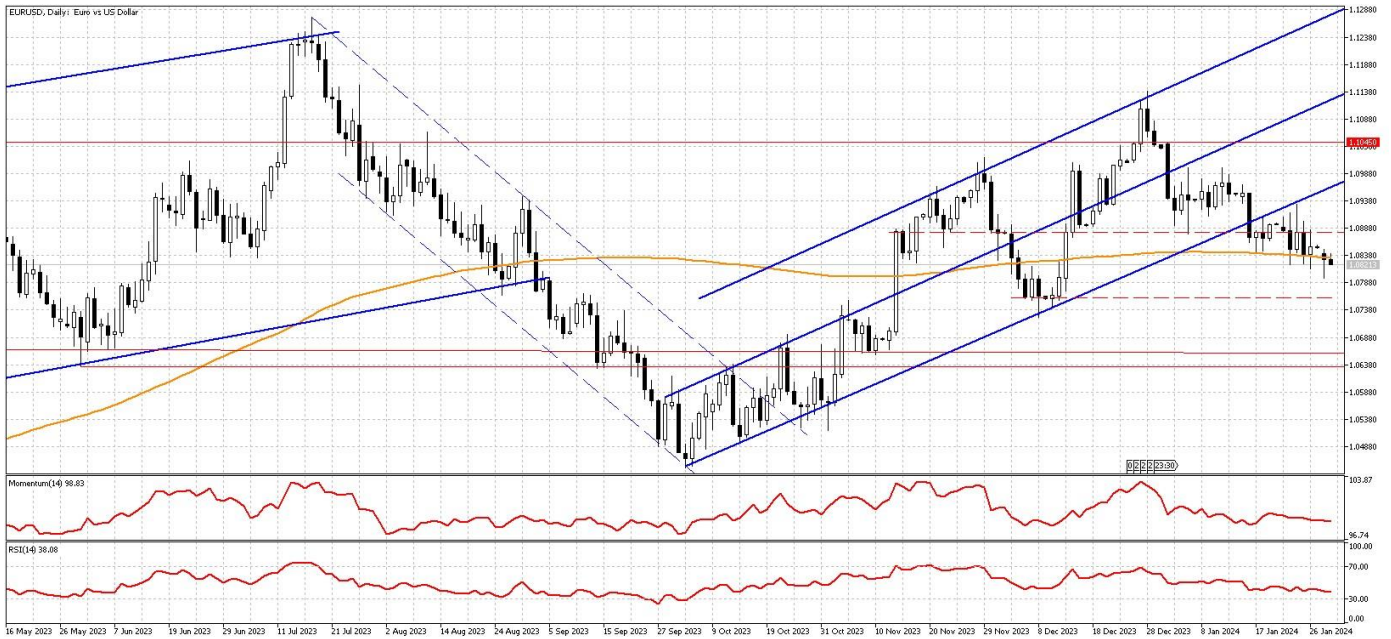
**WTI Teknik Analiz:** Ham Petrol yükselen trend içerisinde hareketine devam etse de 200 günlük hareketli ortalaması olan 77,47 seviyesinde tutunamadı. Geri çekilmenin devam etmesi halinde 76,50 seviyesine kadar geri çekilebilir.

Destekler: 76,50 / 75,00 / 74,12

Dirençler: 77,47 / 79,00 / 80,00

## EURUSD'de 200 Günlük Ortalaması Önemi Koruyor

Yarın gerçekleşecek Fed faiz kararı öncesi piyasa beklentileri, Mart ayında da faizlerin %52,9 ihtimalle sabit bırakılacağını fiyatlıyor. Faiz indirimine yönelik beklentilerin zayıflaması ise doları güçlendiren bir gelişme olarak karşımıza çıkıyor. ABD 10 yıllık tahvil faizlerindeki gerilemesi ise dolardaki değer kazanımlarını sınırlıyor. ECB tarafında ise faiz indirimlerine yönelik söylemler artmaya başladı. Avrupa Merkez Bankası (AMB) Yönetim Kurulu Üyesi Peter Kazimir, erken faiz indirimlerinden kaçınacaklarının mesajını verirken ilk indirim için Haziran ayının Nisan'dan daha uygun olabileceğini söyledi. Bugün Avrupa'da büyüme verisi ile ECB yetkililerinden gelecek açıklamalar, ABD'de ise tüketici güveni verisi takip ediliyor olacak.



**Teknik Analiz:** Günü takip ettiğimiz 200 günlük ortalaması olan 1,0835 seviyesinin altında kapatan paritede gün içinde ise ara destek seviyesi olarak verdiğimiz 1,0800 seviyesinden destek buldu. Parite 200 günlük ortalamasının altında kaldığı sürece 1,0800 ve 1,0780 destek seviyelerine doğru satış baskısı artabilir. Olası tepki alımlarında ise 1,0835 seviyesi ilk direnç bölgesi olarak karşımıza çıkarken 1,0835 seviyesi üzerinde oluşabilecek geri çekilmelerde 1,0860 seviyesine doğru yükseliş denemeleri görülebilir.

Dirençler: 1,0835 / 1,0860 / 1,0880

Destekler: 1,0800 / 1,0780 / 1,0760

## DolarTL 30 seviyesi üzerinde

## GÜNLÜK FOREX BÜLTENİ

30.01.2024

DolarTL'de 30.00 seviyesi üzerinde pozitif hareketine devam ediyor. Hem küreselde hem de iç tarafta haber akışı oldukça yoğun . Geçtiğimiz hafta Türkiye Cumhuriyet Merkez Bankası (TCMB) Para Politikası Kurulu (PPK), 2024'ün ilk toplantısında politika faizini 250 baz puan artırarak yüzde 45'e çıkardı.DolarTL'de orta ve uzun vadede ana yön yukarı olmaya devam ediyor.



**Teknik Analiz:** USDTRY yatay eğilimli yükseliş hareketini sürdürüyor. Yukarı 30.00 seviyesine doğru yükseliş eğiliminin sürmesini bekleriz. DolarTL'de 29,50 seviyesi destek olmayı sürdürüyor.

Destekler: 29.50 \ 29,20 \ 29,00

Dirençler: 30.50 \ 30.70 \ 30.90

### EURTRY Teknik Seviyeler

Destekler: 32.00 \ 31.50 \ 31.00

Dirençler: 33.10 \ 33.25 \ 33.40

**2023 yılı 4. Çeyrek itibariyle kar eden müşteri oranı %32, zarar eden müşteri oranı %68'dir.**

## GÜNLÜK FOREX BÜLTENİ

30.01.2024

**Yasal Uyarı Notu:** Burada yer alan yatırım bilgi, yorum ve tavsiyeleri yatırım danışmanlığı kapsamında değildir. Yatırım danışmanlığı hizmeti, yetkili kuruluşlar tarafından kişilerin risk ve getiri tercihleri dikkate alınarak kişiye özel sunulmaktadır. Burada yer alan yorum ve tavsiyeler ise genel niteliktedir. Bu tavsiyeler mali durumunuz ile risk ve getiri tercihlerinize uygun olmayabilir. Bu nedenle, sadece burada yer alan bilgilere dayanılarak yatırım kararı verilmesi beklentilerinize uygun sonuçlar doğurmayabilir.

Bu bilgiler ve görüşler önceden haber vermeksizin değiştirilebilir. İntegral Yatırım Menkul Değerler A.Ş. bilgilerin ve ifade edilen görüşlerin doğru, eksiksiz ve güncelleştirilmiş olduğuna dair (açıkça ifade edilmiş veya ima edilmiş) hiçbir beyan ve taahhütte bulunmaz. İçerik kesinlikle mali, hukuki, vergi veya diğer konularda bir tavsiye niteliği taşımadığı gibi, tamamen içeriğe dayalı olarak yatırım yapılmamalı veya karar alınmamalıdır. Herhangi bir yatırım konulu karar almadan önce bir uzmandan görüş alınmalıdır. Sorumluluğun Sınırlandırılması: İntegral Yatırım Menkul Değerler A.Ş. herhangi bir sınırlandırma olmaksızın, dolaylı, direkt veya bir fiilin sonucu olarak ortaya çıkan zararlar da dâhil olmak üzere her türlü kayıp ve hasarla ilgili sorumluluk kabul etmez.

**Çekince:** Bu rapor tarafımızca doğruluğu ve güvenilirliği kabul edilmiş kaynaklar kullanılarak hazırlanmış olup yatırımcılara kendi oluşturacakları yatırım kararlarında yardımcı olmayı hedeflemekte ve herhangi bir yatırım aracını alma veya satma yönünde yatırımcıların kararlarını etkilemeyi amaçlamamaktadır. Yatırımcıların verecekleri yatırım kararları ile bu raporda bulunan görüş, bilgi ve veriler arasında bir bağlantı kurulamayacağı gibi, söz konusu kararların neticesinde oluşabilecek yanlışlık veya zararlardan kurum çalışanları ile Ulukartal Holding A.Ş. ve İntegral Yatırım Menkul Değerler A.Ş.'nin herhangi bir sorumluluğu bulunmamaktadır.

Bu rapordaki her türlü iç ve dış piyasa tablo ve grafikler, bu konularda resmi hizmet veren yetkili üçüncü kişi kurumlardan elde edilmiş olup, İntegral Yatırım Menkul Değerler A.Ş. tarafından herhangi bir maddi menfaat beklentisi olmaksızın genel anlamda bilgilendirmek amacıyla hazırlanmıştır. Bu raporda bulunan bilgiler belli bir gelirin sağlanmasına yönelik olarak verilmemektedir.