

## GÜNLÜK FOREX BÜLTENİ

29.11.2023

### Ekonomik Gelişmeler

#### Türkiye

PWC Türkiye, "Yurt Dışı Yatırımları Araştırması"nda, Türkiye'deki yerleşik kişilerin yurt dışına yaptığı doğrudan yatırım miktarının 2021 ve 2022 yıllarında ortalama 4,7 milyar dolar seviyesine ulaştığını açıkladı.

#### ABD

Fed Yönetim Kurulu Üyesi Michelle Bowman hala bir faiz artışı daha beklediğini söyledi.

Fed Yönetim Kurulu Üyesi Christopher Waller, enflasyonun önümüzdeki üç ila beş ay içinde düşmeye devam etmesi halinde Fed'in faizleri düşürmeye başlayabileceğini belirtti.

Fed üyelerinin açıklamaları aralık ayında da faiz artışı olmayabileceği beklentilerini destekledi, dolar ve ABD tahvil getirileri düştü.

Pershing Square Capital Management'in kurucusu Bill Ackman, Fed'in faiz oranlarını piyasaların tahmin ettiğinden daha erken düşürmeye başlamasını bekliyor.

#### Avrupa

Almanya Dışişleri Bakanı Annalena Baerbock, ülkesinin mevcut bütçe krizine rağmen 2024'te gayrisafi yurt içi hasılasının (GSYH) yüzde ikisini savunma harcamalarına ayıracağını belirtti.

#### Asya

BOJ Kurul Üyesi Seiji Adachi, parasal gevşemeye devam etmeleri gerektiği açıklamasını yaptı.

#### Dünya

Avustralya'nın enflasyon oranı Ekim ayında beklenenden fazla yavaşladı.

### Pariteler

	Kapanış	Değişim
EUR/USD	1.09882	0.28%
GBP/USD	1.26943	0.51%
USD/JPY	147.479	-0.78%
USD/TRY	28.9055	0.01%
EUR/TRY	31.7773	0.33%

### Endeksler

	Kapanış	Değişim
DAX	16023	0.17%
DJI	35443	0.21%
S&P	4562.75	0.06%
NASDAQ	16047.75	0.26%

### Emtialar

	Kapanış	Değişim
XAU/USD	2041.16	1.31%
XAG/USD	25.017	1.49%
WTI	76.39	1.85%
HG	3.845	1.16%

### Günün Ajandası

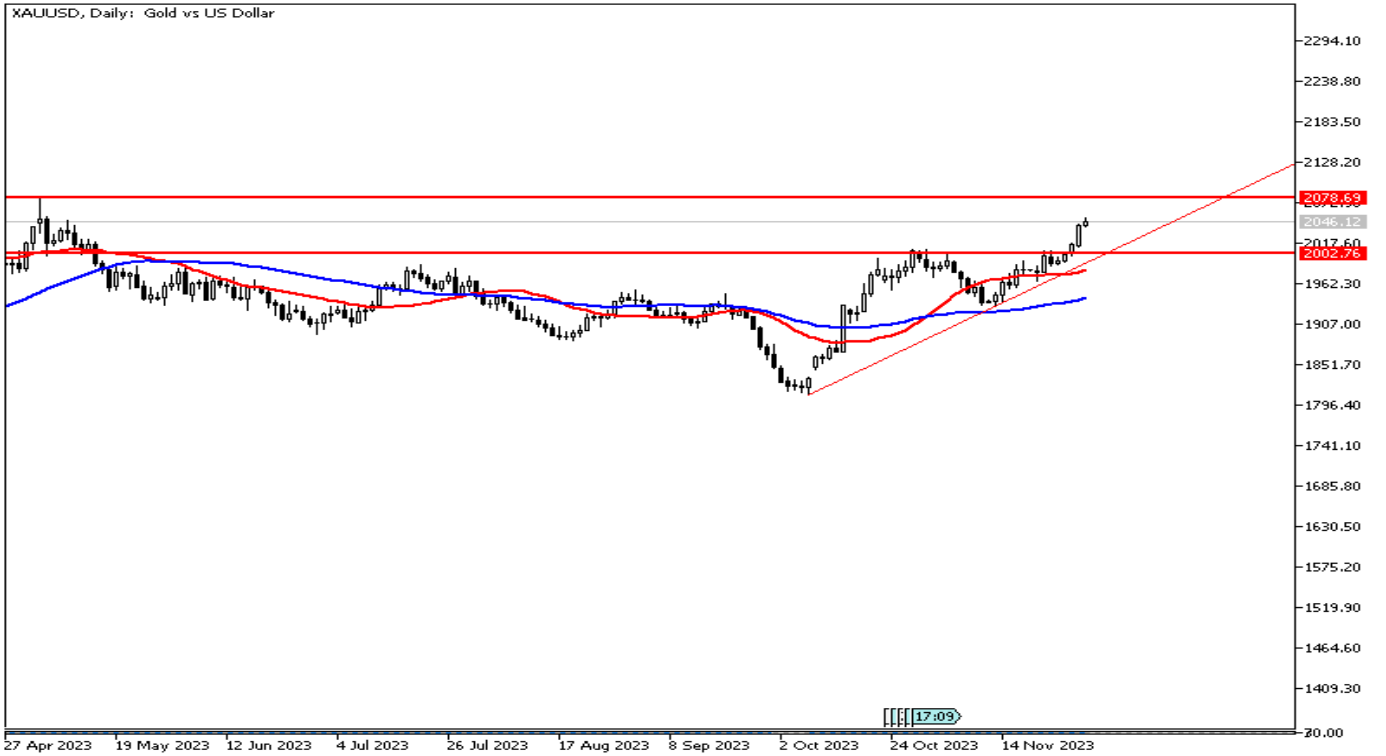
Saat	Veri
10:00	Türkiye Tüketici Güven Endeksi (Kasım)
16:00	Almanya TÜFE Aylık (Kasım)
16:00	Almanya TÜFE Yıllık (Kasım)
16:30	ABD GSYİH (Çeyreklik) (3. Çeyrek)
16:30	ABD GSYİH Fiyat Endeksi (Çeyreklik) (3. Çeyrek)
16:30	ABD Çekirdek Kişisel Tüketim Harcamaları (Çeyreklik) (3.Çeyrek)
18:05	BOE Başkanı Andrew Bailey Konuşması
18:30	ABD DOE Ham Petrol Stokları (24 Kasım)
18:30	ABD DOE Cushing Petrol Stokları (24 Kasım)
21:45	Federal Açık Piyasa Komitesi (FOMC) Üyesi Mester'in Konuşması
22:00	Fed Bej Kitap Raporu

## GÜNLÜK FOREX BÜLTENİ

29.11.2023

### Ons altında tam gaz

Altın güne yükselişle başladı. Ons Altın haftanın ortasına 2041 seviyesinden işlem görerek başladı. Ons altın Fed faiz artırım patikasındaki fren algılamasıyla 6 ayın zirvesini test etmeye devam etti. Pershing Square Capital Management'ın kurucusu Bill Ackman, Fed'in faiz oranlarını piyasaların tahmin ettiğinden daha erken düşürmeye başlamasını bekliyor. Fed Yönetim Kurulu Üyesi Christopher Waller ise enflasyonun önümüzdeki üç ila beş ay içinde düşmeye devam etmesi halinde Fed'in faizleri düşürmeye başlayabileceğini belirtti. Fed'in faiz indirimlerine başlayabileceği ihtimali Ons Altını destekleyici konumda bulunuyor.



**Teknik Analiz:** Ons altın 2030 seviyesindeki direncin üzerine kalıcı olmak istiyor. Bu seviyesinin üzerinde kaldıkça yükseliş hızının 2070 seviyesine doğru uzamasını bekleriz. Teknik göstergeler ons altındaki güçlenmeyi destekler nitelikte. Dolayısıyla 2030 seviyesini destek olarak izlemeye devam edeceğiz.

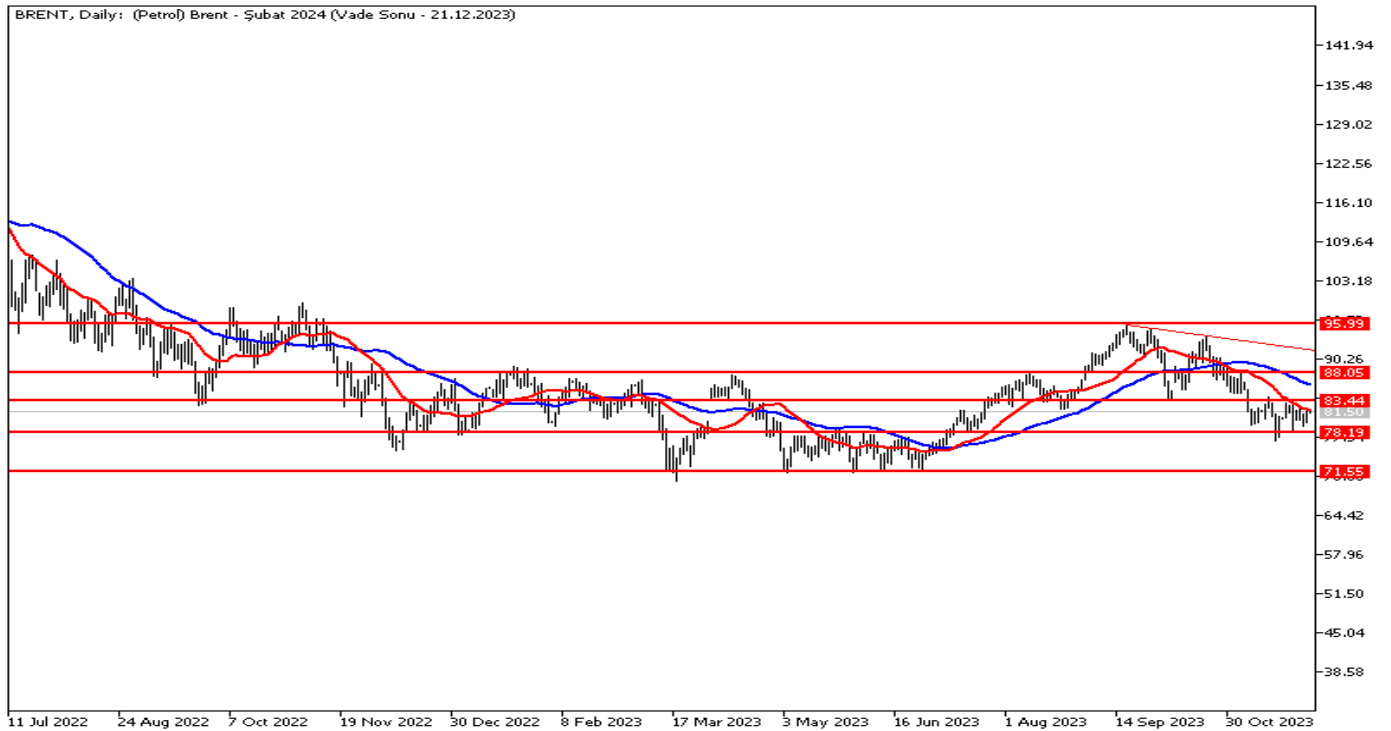
Destekler: 2030 / 2008 / 1975

Dirençler. 2050 / 2070 / 2078

## Petrol OPEC+'yı bekliyor.

Petrol güne yatay başladı. Brent Petrol güne 81,34 seviyesinden başlarken, Ham Petrol güne 76,38 seviyesinden başladı. Petrol piyasasının gözü kulağı yarın gerçekleşmesi beklenen OPEC+ toplantısına çevrildi. OPEC+ toplantısından çıkacak karar piyasada yön tayininde belirleyici olabilir. Ayrıca Fed'in yavaş yavaş güvercin konuma geçmesi yönünde beklentilerin oluşması risk iştahını artırıyor. Bugün ABD'den gelecek büyüme verisi piyasa tarafından takip ediliyor olacak.

## BRENT Günlük Grafik



**BRENT Teknik Analiz:** Brent Petrol 80\$ üzerinde fiyatlanıyor. Yukarı yönlü hareketlerde 22 günlük hareketli ortalaması olan 81,67 seviyesi direnç olabilir. Geri çekilmelerde 78,19 öne çıkan destek seviyesi.

Destekler: 80,00 / 78,19 / 75,05

Dirençler: 81,67 / 83,44 / 85,92

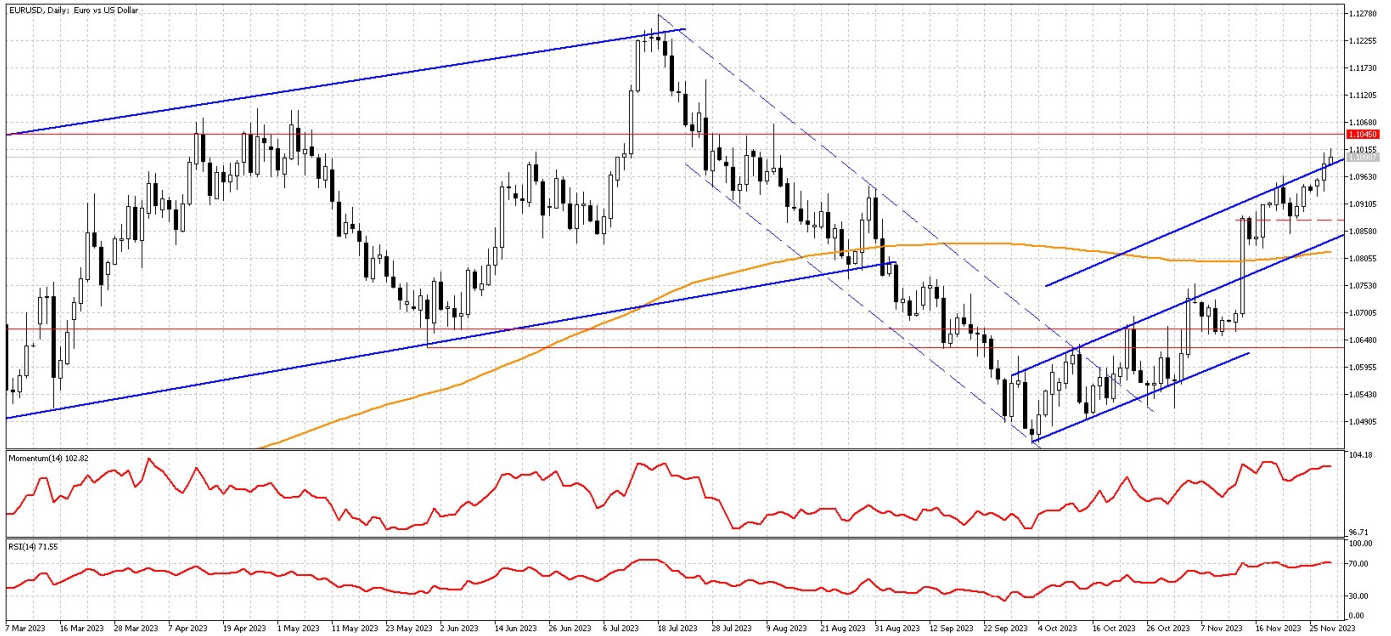
**WTI Teknik Analiz:** Ham Petrol 200 günlük hareketli ortalaması olan 78,10'un ve 22 günlük hareketli ortalaması olan 77,14 seviyesinin altında fiyatlanıyor. Bu seviyeler direnç seviyesi olarak izlenebilir. Geri çekilme hareketlerinde 74,01 destek olabilir.

Destekler: 75,00 / 74,01 / 72,45

Dirençler: 77,14 / 78,10 / 82,36

## EURUSD'de yükseliş denemeleri sürüyor

Dün açıklanan ABD tüketici güveni verisinin piyasa beklentilerinin üzerinde gelmesine karşın Fed politikalarına yönelik iyimser beklentiler fiyatlamalarda etkili olmaya devam ediyor. Fed Yönetim Kurulu Üyesi Christopher Waller'ın 2024 yılı ortalarına ilişkin faiz indirimini sinyali vermesi ve New York Fed Başkanı John Williams'ın uzun vadeli enflasyon beklentilerinin cesaret verici olduğunu söylemesi ABD 10 yıllık tahvil faizlerini %4,3 seviyesinin, dolar endeksinin ise 102,7 seviyesinin altına gerilemesine neden oldu. Fed Yönetim Kurulu Üyesi Christopher Waller'ın enflasyonun 3-5 ay daha düşmesi durumunda faiz indirimlerinin başlayabileceğini belirtmesi dikkat çekti. Fed Yönetim Kurulu Üyesi Michelle Bowman ise şahin tarafta kaldı. Avrupa tarafında ise ECB Yönetim Konseyi üyesi ve Bundesbank Başkanı Joachim Nagel, şahin tarafta kalarak faiz artışlarının masadan kalkmadığını belirtti. Bugün açıklanacak ABD büyüme verisi, Fed yetkililerinin yapacağı açıklamalar açısından önemli olacak. Verinin beklentilerin üzerinde gelmesi paritedeki baskıyı artırabilir.



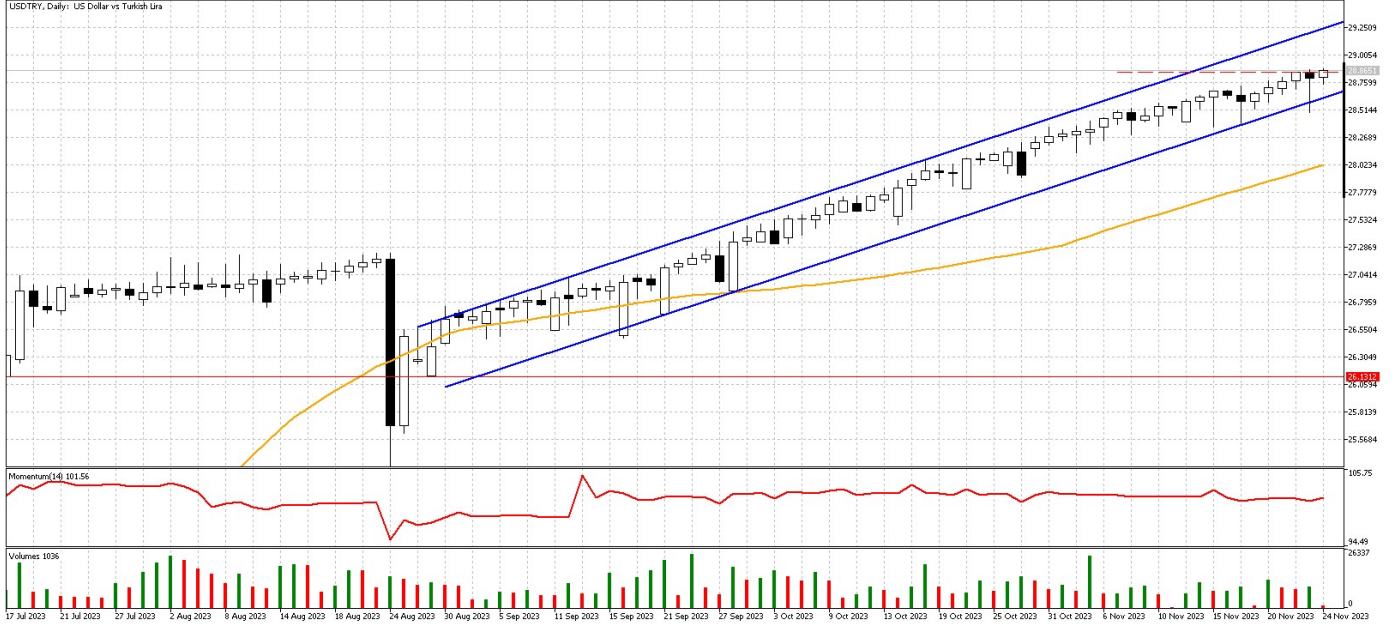
**Teknik Analiz:** Teknik Analiz: İçinde bulunduğu kanalın üst bandını geçerek direnç seviyesi olarak verdiğimiz 1,1020 seviyesine doğru yükselen parite 1,1020 seviyesini aşamayıp tekrardan 1,1000 seviyesine kadar geri çekildi. Momentumun güçlenmeye devam ettiği parite 1,1000 seviyesinin üzerinde kalıcı olabilirse 1,1045 seviyesine doğru yükseliş denemeleri görülebilir. Buna karşın son günlerdeki yükselişle birlikte teknik göstergelerin aşırı alım bölgesinde hareket ettiği paritede görülebilecek geri çekilmelerde ise 1,0970 ve 1,0950 seviyeleri ilk destek bölgeleri olarak karşımıza çıkıyor.

Dirençler: 1,1020 / 1,1045 / 1,1090

Destekler: 1,0970 / 1,0950 / 1,0925

## DolarTL 29 sınırında

DolarTL'de 28.50 seviyesi üzerinde pozitif hareketine devam ediyor. Hem küreselde hem de iç tarafta haber akışı oldukça yoğun . CDS tarafında ise 400'ün altında seyir devam ediyor. Türkiye'nin hem risk algısında hem de uygun maliyetli borçlanması açısından bu düşüş oldukça olumlu. DolarTL'de orta ve uzun vadede ana yön yukarı olmaya devam ediyor.



**Teknik Analiz:** USDTRY yatay eğilimli yükseliş hareketini sürdürüyor. Yukarı 29.80 seviyesine doğru yükseliş eğiliminin sürmesini bekleriz. DolarTL'de 28 seviyesi destek olmayı sürdürüyor.

Destekler: 28.50 \ 28.00 \ 27.50

Dirençler: 29.00 \ 29.30 \ 29.80

## EURTRY Teknik Seviyeler

Destekler: 31.50 \ 30.80 \ 30.50

Dirençler: 31.85 \ 32.00 \ 32.20

## GÜNLÜK FOREX BÜLTENİ

29.11.2023

**2023 yılı 3. Çeyrek itibariyle kar eden müşteri oranı %28, zarar eden müşteri oranı %72'dir.**

**Yasal Uyarı Notu:** Burada yer alan yatırım bilgi, yorum ve tavsiyeleri yatırım danışmanlığı kapsamında değildir. Yatırım danışmanlığı hizmeti, yetkili kuruluşlar tarafından kişilerin risk ve getiri tercihleri dikkate alınarak kişiye özel sunulmaktadır. Burada yer alan yorum ve tavsiyeler ise genel niteliktedir. Bu tavsiyeler mali durumunuz ile risk ve getiri tercihlerinize uygun olmayabilir. Bu nedenle, sadece burada yer alan bilgilere dayanılarak yatırım kararı verilmesi beklentilerinize uygun sonuçlar doğurmayabilir.

Bu bilgiler ve görüşler önceden haber vermeksizin değiştirilebilir. İntegral Yatırım Menkul Değerler A.Ş. bilgilerin ve ifade edilen görüşlerin doğru, eksiksiz ve güncelleştirilmiş olduğuna dair (açıkça ifade edilmiş veya ima edilmiş) hiçbir beyan ve taahhütte bulunmaz. İçerik kesinlikle mali, hukuki, vergi veya diğer konularda bir tavsiye niteliği taşımadığı gibi, tamamen içeriğe dayalı olarak yatırım yapılmamalı veya karar alınmamalıdır. Herhangi bir yatırım konulu karar almadan önce bir uzmandan görüş alınmalıdır. Sorumluluğun Sınırlandırılması: İntegral Yatırım Menkul Değerler A.Ş. herhangi bir sınırlandırma olmaksızın, dolaylı, direkt veya bir fiilin sonucu olarak ortaya çıkan zararlar da dâhil olmak üzere her türlü kayıp ve hasarla ilgili sorumluluk kabul etmez.

**Çekince:** Bu rapor tarafımızca doğruluğu ve güvenilirliği kabul edilmiş kaynaklar kullanılarak hazırlanmış olup yatırımcılara kendi oluşturacakları yatırım kararlarında yardımcı olmayı hedeflemekte ve herhangi bir yatırım aracını alma veya satma yönünde yatırımcıların kararlarını etkilemeyi amaçlamamaktadır. Yatırımcıların verecekleri yatırım kararları ile bu raporda bulunan görüş, bilgi ve veriler arasında bir bağlantı kurulamayacağı gibi, söz konusu kararların neticesinde oluşabilecek yanlışlık veya zararlardan kurum çalışanları ile Ulukartal Holding A.Ş. ve İntegral Yatırım Menkul Değerler A.Ş.'nin herhangi bir sorumluluğu bulunmamaktadır.

Bu rapordaki her türlü iç ve dış piyasa tablo ve grafikler, bu konularda resmi hizmet veren yetkili üçüncü kişi kurumlardan elde edilmiş olup, İntegral Yatırım Menkul Değerler A.Ş. tarafından herhangi bir maddi menfaat beklentisi olmaksızın genel anlamda bilgilendirmek amacıyla hazırlanmıştır. Bu raporda bulunan bilgiler belli bir gelirin sağlanmasına yönelik olarak verilmemektedir.