

**Ekonomik Gelişmeler****Türkiye**

TÜİK verilerine göre, Temmuz ayında dış ticaret açığı bir önceki yılın aynı ayına göre yüzde 41,8 azalarak 12 milyar 532 milyon dolardan, 7 milyar 295 milyon dolara geriledi. İhracatın ithalatı karşılama oranı 2023 Temmuz ayında yüzde 61,2 iken, 2024 Temmuz ayında yüzde 75,5'e yükseldi.

**ABD**

Mortgage Bankalar Birliği'nin (MBA) açıkladığı 23 Ağustos ile sona eren haftaya ilişkin mortgage verilerine göre, mortgage başvuruları geçen hafta önceki haftaya kıyasla yüzde 0,5'lik artış kaydetti. Bu dönemde konut satın almaya yönelik başvurular yüzde 1 artarken, yeniden finansman başvuruları yüzde 0,1 geriledi. Ülkede 30 yıl vadeli mortgage için ortalama faiz oranı, geçen hafta yüzde 6,50'den 6,44'e indi.

Atlanta Fed Başkanı Raphael Bostic, faiz indiriminin "zamanının gelmiş olabileceğini" ancak gelecek ay faiz oranlarının düşürülmesini destekleyecek ek veriler beklediğini söyledi. Bostic, enflasyonun beklediğinden daha hızlı düşmesi ve işsizlik oranının daha hızlı artmasının ardından faiz indirimleri için öngörülen takvimin öne çekildiğini yinelese de de temkinli duruşunu korudu.

**Pariteler**

	Kapanış	Değişim
EUR/USD	1.11194	-0.58%
GBP/USD	1.31896	-0.51%
USD/JPY	144.566	0.45%
USD/TRY	34.008	0.08%
EUR/TRY	38.0644	0.04%

**Endeksler**

	Kapanış	Değişim
DAX	18831	0.44%
DJI	41248	-0.24%
S&P	5593.25	-0.89%
NASDAQ	19305	-1.71%

**Emtialar**

	Kapanış	Değişim
XAU/USD	2504.03	-0.8%
XAG/USD	29.119	-2.91%
WTI	74.38	-1.84%
HG	4.213	-2.11%

**Günün Ajandası**

Saat	Veri
10:00	Türkiye Ekonomik Güven Endeksi (Ağustos)
12:00	Euro Bölgesi Tüketici Güveni (Ağustos)
14:00	TCMB PPK Toplantı Özeti (20 Ağustos) Yayınlanacak
15:00	Almanya TÜFE Aylık (Ağustos)
15:00	Almanya TÜFE Yıllık (Ağustos)
15:30	ABD Devam Eden İşsizlik Başvuruları (17 Ağustos)
15:30	ABD İlk İşsizlik Başvuruları (24 Ağustos)
15:30	ABD Çekirdek Kişisel Tüketim Harcamaları (Çeyreklik) (2. Çeyrek)
15:30	ABD GSYİH (Çeyreklik) (2. Çeyrek)
15:30	ABD GSYİH Fiyat Endeksi (Çeyreklik) (2. Çeyrek)
15:30	ABD Kişisel Tüketim (2. Çeyrek)
15:30	ABD Toptan Satış Stokları (Aylık) (Temmuz)
22:30	FOMC Üyesi Bostic'in Konuşması

## GÜNLÜK FOREX BÜLTENİ

29.08.2024

### Ons altındaki güçlü görünüm devam ediyor

Atlanta Fed Başkanı Raphael Bostic, yaptığı açıklamada enflasyonun daha da düşmesi ve işsizlik oranının beklediğinden daha fazla artmasıyla birlikte faiz indirimleri konusunda harekete geçme zamanının gelmiş olabileceğini ancak tetiği çekmeden önce emin olmak istediğini söyledi. Yarın Fed'in yakından takip ettiği PCE verisi piyasaların seyri açısından haftanın en önemli verisi olacak. Gazze Şeridi'ndeki gerginlik ise devam ediyor. Birleşmiş Milletler'e bağlı Dünya Gıda Programı, İsrail'in dün akşam BM yardım aracına ateş açmasının ardından Gazze Şeridi'ndeki insani yardım faaliyetlerini geçici olarak durdurma kararı aldığını duyurdu. Eylül ayında Fed'in faiz indirimine gideceğine yönelik oluşan güçlü beklentilere ek olarak dünyadaki jeopolitik gerginlik düzeyinin yüksek olması da ons altına olan ilgiyi bir süre daha güçlü tutmaya devam edecek gibi görünüyor.



**Teknik Analiz:** Ons altında 2532 zirvesinin yakınlarından gelen kar realizasyonları ile bir miktar geri çekilme yaşansa da güçlü görünüm devam ediyor. Ons altın 2500 seviyesinin üzerinde kalmakta ısrarcı olursa yukarı yönlü güçlü bir harekette 2532 zirvesi aşılarak yeni rekor denemeleri gelebilir. 2500 seviyesin altında günlük kapanışlar gelmesi durumunda ise ons altında 22 günlük hareketli ortalamının bulunduğu 2471 seviyesine kadar düzeltme yaşanabilir.

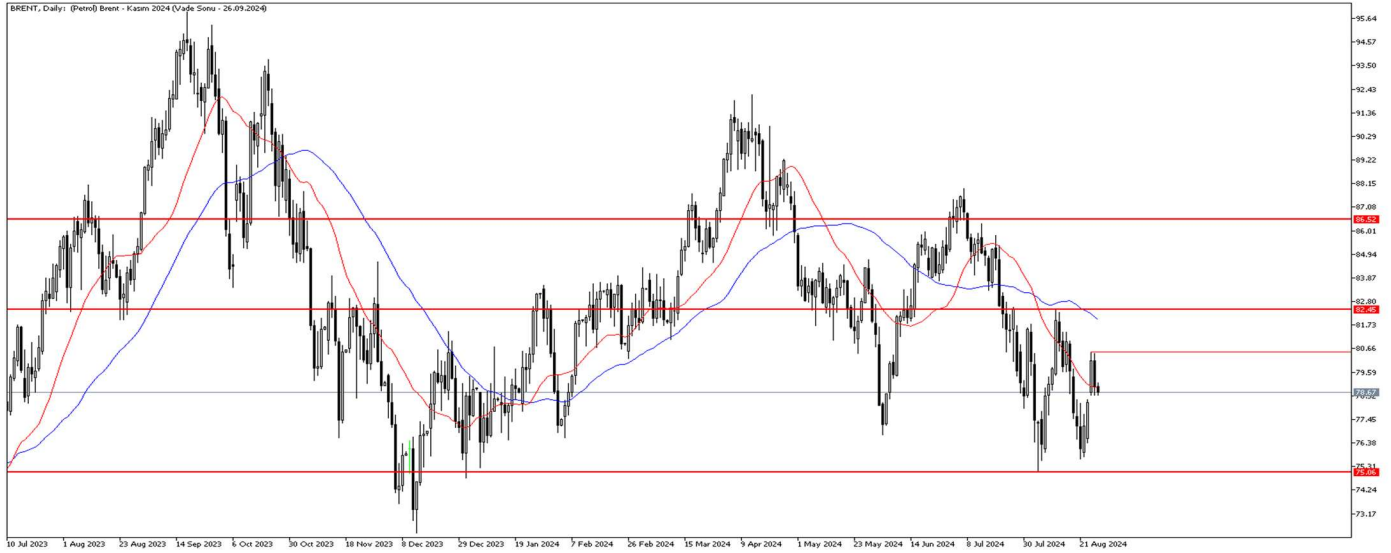
Destekler: 2483 / 2471 / 2431

Dirençler: 2532 / 2550 / 2586

## Petrol fiyatlarında hafif toparlanma

Petrol fiyatları, dün gelen ABD ham petrol stok verilerinin beklenti üstü gelmesini fiyatlamıştı. Veri sonrası az da olsa beklentilerin alındığını gördük. Jeopolitik tarafta ise gelişmeler yaşanmaya devam ediyor. Yemen'deki Husiler, Kızıldeniz'de 6 gündür yanan MV Sonion petrol gemisinin çekilmesine izin verdiklerini açıkladı. Husilerin Sözcüsü Muhammad Abdusselam X platformunda yaptığı açıklamada, "Birçok uluslararası tarafın, özellikle de Avrupalıların bizimle iletişime geçmesinin ardından, yanan petrol gemisi MV Sonion'u çekmelerine izin verildi." ifadesini kullandı. Sözcü Abdusselam, İsrail saldırıları sona erene ve Gazze ablukası kaldırılana kadar, İsrail ile irtibatlı tüm denizcilik şirketlerine ait gemilerin Husilerin hedefi olacağını ifade etti. Daha önce İngiltere'nin Sana Büyükelçisi Abda Sharif, geminin 150 bin ton petrol taşıdığını aktarmıştı. Önümüzdeki hafta ise jeopolitik tarafta yaşanan gelişmeler petrol fiyatları açısından piyasalar tarafından takip ediliyor olacak.

## BRENT Günlük Grafik



**Brent Teknik Analiz:** Brent Petrol, 22 günlük hareketli ortalamasını aşağı yönlü kırdıktan sonra düşüş eğilimi sonrası hafif toparlanma hareketi gerçekleştirdi. Bu toparlanmanın devam etmesi durumunda 22 günlük hareketli ortalama olan 78.80 seviyesi direnç olarak takip edilebilir. Bu seviyenin aşılması durumunda 80.50 seviyesi tekrar test edilebilir. Öte yandan aşağı yönlü hareketliliğin devam etmesi halinde 75.00 seviyesi destek olarak izlenebilir.

Destekler: 76.50 / 75.60 / 75.00

Dirençler: 78.80 / 80.50 / 82.45

**WTI Teknik Analiz:** Satış baskının hissedildiği Ham petrol'de hafif toparlanma hareketi görüldü. Bu toparlanmanın devam etmesi halinde 77.20 seviyesi direnç olarak takip edilebilir. Buna karşın aşağı yönlü eğilimin devam etmesi durumunda 71.65 seviyesi destek olarak takip edilmeye devam edilebilir

Destekler: 74.35 / 73.55 / 71.65

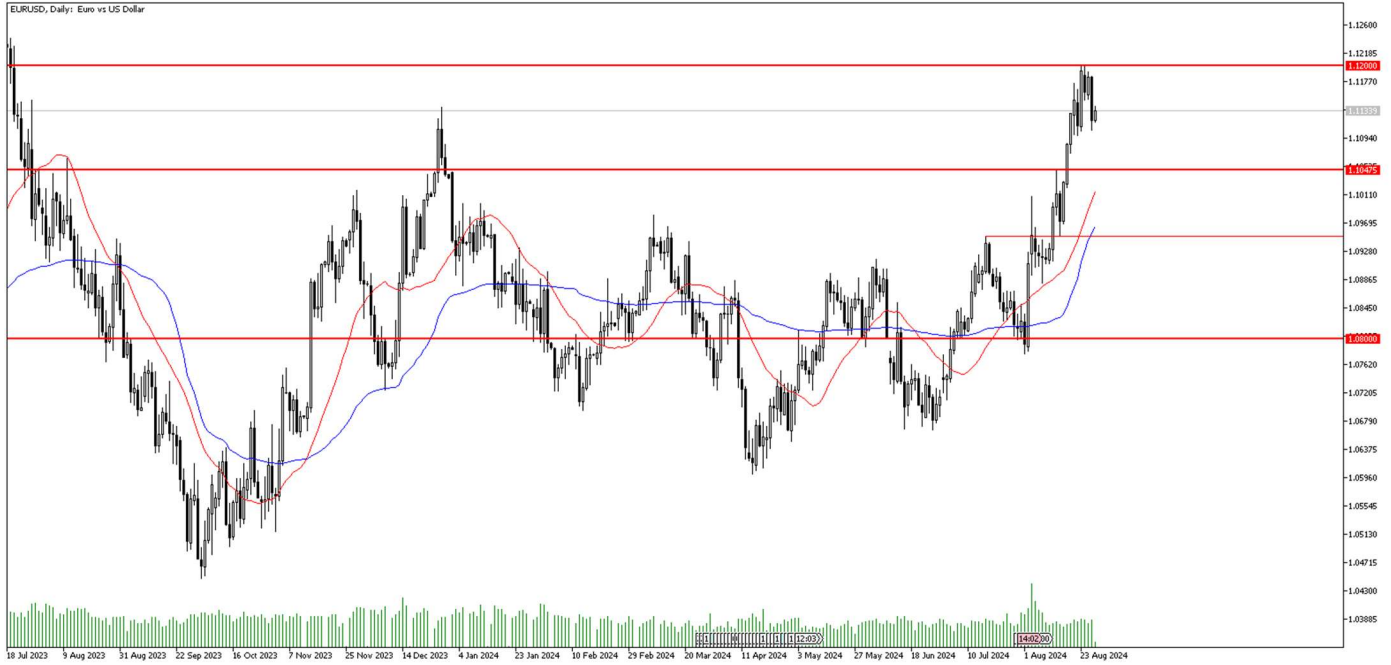
Dirençler: 75.70 / 76.50 / 77.20

## GÜNLÜK FOREX BÜLTENİ

29.08.2024

### EURUSD paritesinde geri çekilme sonrası hafif toparlanma

EURUSD paritesi, gelen kar realizasyonu ile geri çekilme yaşamaya devam ediyor. Özellikle Dolar endeksindeki toparlanma hareketi EURUSD paritesini aşağı yönde etkiliyor. Öte yandan Fed yetkililerinden Atlanta Fed Başkanı Raphael Bostic Eylül'de faiz indirmeden önce daha fazla daha fazla kanıt olması gerektiğine işaret etti. Atlanta Fed Başkanı Raphael Bostic, faiz indiriminin "zamanının gelmiş olabileceğini" ancak gelecek ay faiz oranlarının düşürülmesini destekleyecek ek veriler beklediğini söyledi. Bostic, "Faizleri düşürdükten sonra tekrar yükseltmek zorunda kalacağımız bir duruma düşmek istemiyorum. Dolayısıyla, eğer bir tarafta hata yapacaksam, bu sadece iniş çıkış yaşamadığımızdan emin olmak için daha uzun süre beklemek olacaktır" dedi. Yarın ise ABD Çekirdek PCE verisini bekliyor olacağız. Fed faiz indirimine kadar geçen sürede, gelen ABD verileri, faiz indirimi konusunda öngörü sunabilir.



**EURUSD Teknik Analiz:** EURUSD paritesi, 1.1200 seviyesinde gelen kar realizasyonu sonrası geri çekilmeye devam ediyor. Satış baskısının hissedilmeye başlandığı paritede, aşağı yönlü hareketliliğin devam etmesi halinde 1.1040 seviyesi destek olarak takip edilebilir. Öte yandan yukarı yönlü hareketliliğin tekrar yaşanması durumunda 1.12000 seviyesi direnç olarak takip edilmeye devam edilebilir.

Destekler: 1.1040 / 1.0948 / 1.0800

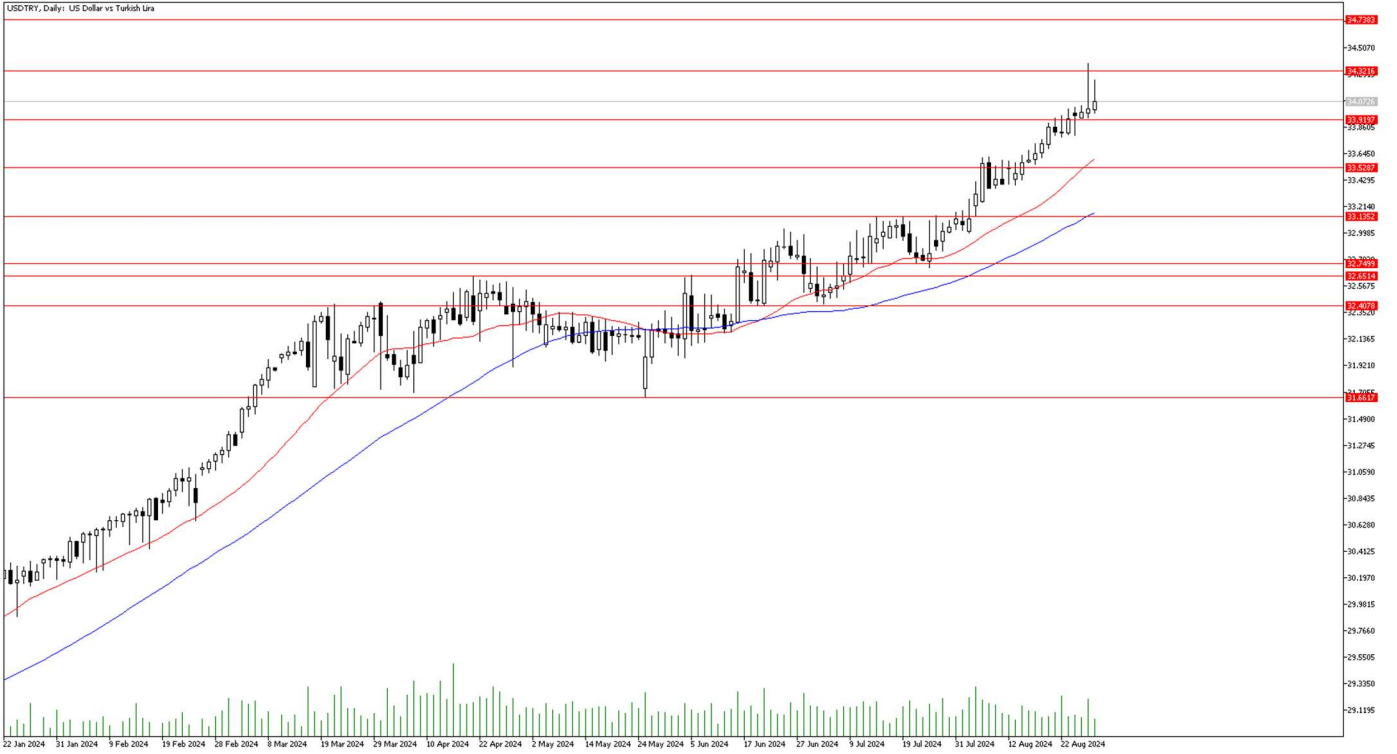
Dirençler: 1.1200 / 1.1248 / 1.1277

## GÜNLÜK FOREX BÜLTENİ

29.08.2024

### DolarTL'de dış ticaret verisi sonrası yatay seyir

Dün verisi gelen, Türkiye dış ticaret açığında yıllık bazda gerçekleşen azalış ve ihracatın ithalatı karşılması oranındaki artış ile beraber DolarTL, 33,91 – 34,32 bandında yatay hareketine devam etti. Ekonomi politikalarında gevşeme olasılığının arttığı ABD ekonomisine dair işsizlik başvuruları, ekonomik büyüme ve kişisel harcama verileri de takip edilecek. Bu verilerdeki olası soğuma sinyalleri DolarTL'nin olası yukarı yönlü hareketinde momentum önleyici bir etki oluşturabilir. CDS 265 seviyesinde yatay hareketine devam ederken, DXY endeksi de 100,8 bandında yatay hareketine devam etti.



**Teknik Analiz:** DolarTL, 33,91 - 34,32 bandı içerisindeki yatay hareketine devam etti. 33,91 seviyesinin üstünde kalmaya devam etmesi halinde 34,33 direncine doğru hareketine devam etmesi beklenebilir. 33,91 seviyesinin altında kapanışlar olması halinde 33,52 desteğine doğru satışlar hız kazanabilir.

Destekler: 33,91 / 33,52 / 33,13

Dirençler: 34,32 / 34,38 / 34,73

EURTRY Teknik Seviyeler

Destekler: 37,91 / 37,11 / 36,32

Dirençler: 38,13 / 38,76 / 39,65

## GÜNLÜK FOREX BÜLTENİ

29.08.2024

**2024 yılı 2. Çeyrek itibariyle kar eden müşteri oranı %26, zarar eden müşteri oranı %74'dir.**

**Yasal Uyarı Notu:** Burada yer alan yatırım bilgi, yorum ve tavsiyeleri yatırım danışmanlığı kapsamında değildir. Yatırım danışmanlığı hizmeti, yetkili kuruluşlar tarafından kişilerin risk ve getiri tercihleri dikkate alınarak kişiye özel sunulmaktadır. Burada yer alan yorum ve tavsiyeler ise genel niteliktedir. Bu tavsiyeler mali durumunuz ile risk ve getiri tercihlerinize uygun olmayabilir. Bu nedenle, sadece burada yer alan bilgilere dayanılarak yatırım kararı verilmesi beklentilerinize uygun sonuçlar doğurmayabilir.

Bu bilgiler ve görüşler önceden haber vermeksizin değiştirilebilir. İntegral Yatırım Menkul Değerler A.Ş. bilgilerin ve ifade edilen görüşlerin doğru, eksiksiz ve güncelleştirilmiş olduğuna dair (açıkça ifade edilmiş veya ima edilmiş) hiçbir beyan ve taahhütte bulunmaz. İçerik kesinlikle mali, hukuki, vergi veya diğer konularda bir tavsiye niteliği taşımadığı gibi, tamamen içeriğe dayalı olarak yatırım yapılmamalı veya karar alınmamalıdır. Herhangi bir yatırım konulu karar almadan önce bir uzmandan görüş alınmalıdır. Sorumluluğun Sınırlandırılması: İntegral Yatırım Menkul Değerler A.Ş. herhangi bir sınırlandırma olmaksızın, dolaylı, direkt veya bir fiilin sonucu olarak ortaya çıkan zararlar da dâhil olmak üzere her türlü kayıp ve hasarla ilgili sorumluluk kabul etmez.

**Çekince:** Bu rapor tarafımızca doğruluğu ve güvenilirliği kabul edilmiş kaynaklar kullanılarak hazırlanmış olup yatırımcılara kendi oluşturacakları yatırım kararlarında yardımcı olmayı hedeflemekte ve herhangi bir yatırım aracını alma veya satma yönünde yatırımcıların kararlarını etkilemeyi amaçlamamaktadır. Yatırımcıların verecekleri yatırım kararları ile bu raporda bulunan görüş, bilgi ve veriler arasında bir bağlantı kurulamayacağı gibi, söz konusu kararların neticesinde oluşabilecek yanlışlık veya zararlardan kurum çalışanları ile Ulukartal Holding A.Ş. ve İntegral Yatırım Menkul Değerler A.Ş.'nin herhangi bir sorumluluğu bulunmamaktadır.

Bu rapordaki her türlü iç ve dış piyasa tablo ve grafikler, bu konularda resmi hizmet veren yetkili üçüncü kişi kurumlardan elde edilmiş olup, İntegral Yatırım Menkul Değerler A.Ş. tarafından herhangi bir maddi menfaat beklentisi olmaksızın genel anlamda bilgilendirmek amacıyla hazırlanmıştır. Bu raporda bulunan bilgiler belli bir gelirin sağlanmasına yönelik olarak verilmemektedir.