

GÜNLÜK FOREX BÜLTENİ

29.01.2024

Ekonomik Gelişmeler

Türkiye

ABD Dışişleri Bakanlığı, Türkiye'ye 40 F-16 savaş uçağının satışı ve mevcut F-16'ların modernizasyonu konusunda Kongre'ye resmi bildirimde bulundu.

Hazine ve Maliye Bakanı Mehmet Şimşek, "İhracatın ana belirleyicisi yurt dışı talep olup kurun önemli bir etkisi yoktur" paylaşımı yaptı.

Goldman Sachs, Türkiye'de yüzde 45 seviyesine çıkarılan politika faizinin yıl sonuna kadar 20 puan düşüşle yüzde 25 seviyesine ineceğini öngördü.

ABD

Uluslararası kredi derecelendirme kuruluşu S&P Global, ABD'de gelecek 12 ay içinde resesyon olasılığının geçen yılın ortasından bu yana hafiflediğini bildirdi.

ABD'de beklenen konut satışları endeksi, geçen yıl Aralık'ta yüzde 8,3 artışla 5 ayın en yüksek seviyesine çıktı.

ABD'de Aralık ayında PCE çekirdek enflasyon yüzde 2,9 artarak faiz indirimini beklentilerini güçlendirdi.

ABD'de kişisel gelirler, Aralık'ta bir önceki aya kıyasla yüzde 0,3 artarak beklentiye paralel geldi.

Kişisel tüketim harcamaları ise Aralık'ta aylık bazda yüzde 0,7 ile beklentilerin üzerinde yükseliş kaydetti. Beklenti 0,5'lik bir yükseliş olması yönünde

Cambridge Queens' College'ın Başkanı ve Bloomberg Opinion yazarı Mohamed El-Erian'a göre, yumuşak inişte zafer ilan etmesi için henüz çok erken olduğunu söyledi.

Uluslararası kredi derecelendirme kuruluşu S&P Global, ABD'de gelecek 12 ay içinde resesyon olasılığının geçen yılın ortasından bu yana hafiflediğini bildirdi.

Pariteler

EUR/USD	1.08543	0.14%
GBP/USD	1.27015	-0.03%
USD/JPY	148.074	0.24%
USD/TRY	30.1603	-0.29%
EUR/TRY	32.7508	-0.36%

Endeksler

	Kapanış	Değişim
DAX	17041	0.12%
DJI	38262	0.13%
S&P	4916.75	-0.14%
NASDAQ	17528	-0.62%

Emtialar

	Kapanış	Değişim
XAU/USD	2018.53	-0.08%
XAG/USD	22.801	-0.39%
WTI	78.14	1.18%
HG	3.854	-0.38%

Günün Ajandası

Saat Veri

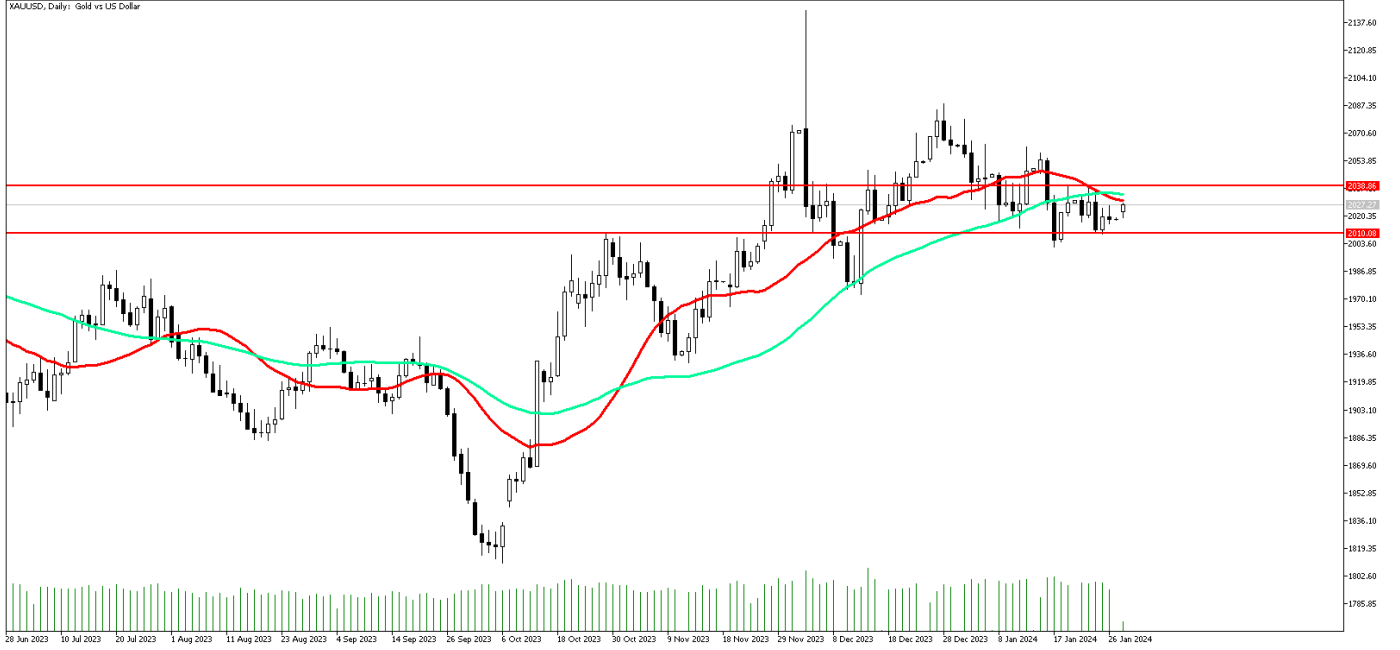
*Bugün açıklanacak önemli bir veri akışı bulunmuyor.

Avrupa

Avrupa Merkez Bankası (AMB) Üyesi ve Fransa Merkez Bankası Başkanı Francois Villeroy gelecekteki herhangi bir toplantıda faiz indirimine gidilebileceği sinyalini vererek AMB'deki görüş ayrılıklarını netleştirdi.

Altın Fed haftasına hazırlanıyor

Altın fiyatları, Orta Doğu'da tırmanan gerilimin güvenli liman arayışını artırmasıyla yükseldi. Ancak, yatırımcıların yön belirlemek için Fed Başkanı Jerome Powell'in bu hafta yapacağı açıklamaları beklemesiyle hareketler sınırlı kaldı. Piyasalar ABD Merkez Bankası'nın 30-31 Ocak'taki toplantısında faiz oranlarını değiştirmemesini bekliyor, ancak dikkatler büyük ölçüde Powell'in tonunda olacak.



Teknik Analiz: Ons altın 50 günlük hareketli ortalamasında fiyatlanmaktadır. 2030 seviyesinden alımlar hızlandığı takdirde 2040 seviyesine doğru risk iştahı artabilir. Buna karşın olası satış baskısında 2010 seviyesine doğru baskılanabilir.

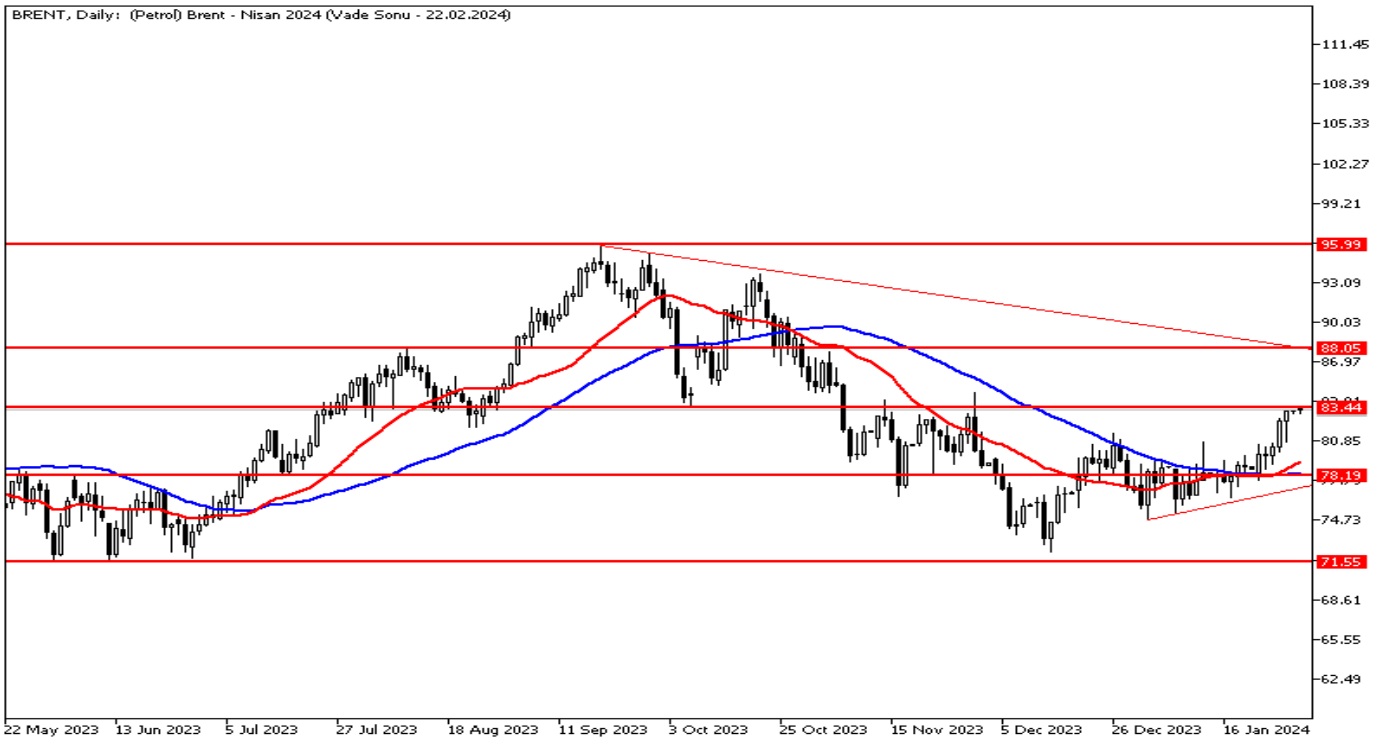
Destekler: 2010 / 2000 / 1990

Dirençler: 2040 / 2050 / 2060

Petrol 80\$ üzerinde

Petrol haftaya yatay bir başlangıç yaptı. Brent Petrol güne 83,37 seviyesinden başlarken, Ham Petrol güne 78,92 seviyesinden başladı. Jeopolitik risklerin artması petrol fiyatlarında yükselişe yol açtı. İran destekli militanların Ürdün'de bulunan ABD Üslerine yönelik saldırıları ve Kızıldeniz'de devam eden gerilimler petrol fiyatlarını destekledi. Bu hafta ABD'den gelecek olan Fed faiz kararı piyasa tarafından takip ediliyor olacak. Piyasa Fed'in faizi sabit bırakmasını beklese de toplantı sonrası gerçekleşecek Powell'ın açıklamaları takip edilmeli.

BRENT Günlük Grafik



BRENT Teknik Analiz: Takip ettiğimiz 83,44 seviyesine yakın fiyatlanan Brent Petrol'de bu seviyenin yukarı yönlü kırılması halinde 85\$'a doğru hareketler izlenebilir. Geri çekilmelerde 81,50 destek olabilir.

Destekler: 81,50 / 80,00 / 79,22

Dirençler: 83,50 / 85,00 / 86,50

WTI Teknik Analiz: Ham Petrol 200 günlük hareketli ortalaması olan 77,45 seviyesinin üzerinde fiyatlanıyor. Geri çekilme hareketlerinde bu seviye destek seviyesi olarak izlenebilir. Yukarı yönlü hareketlerde ise 80\$ direnç olabilir.

Destekler: 77,45 / 76,40 / 75,00

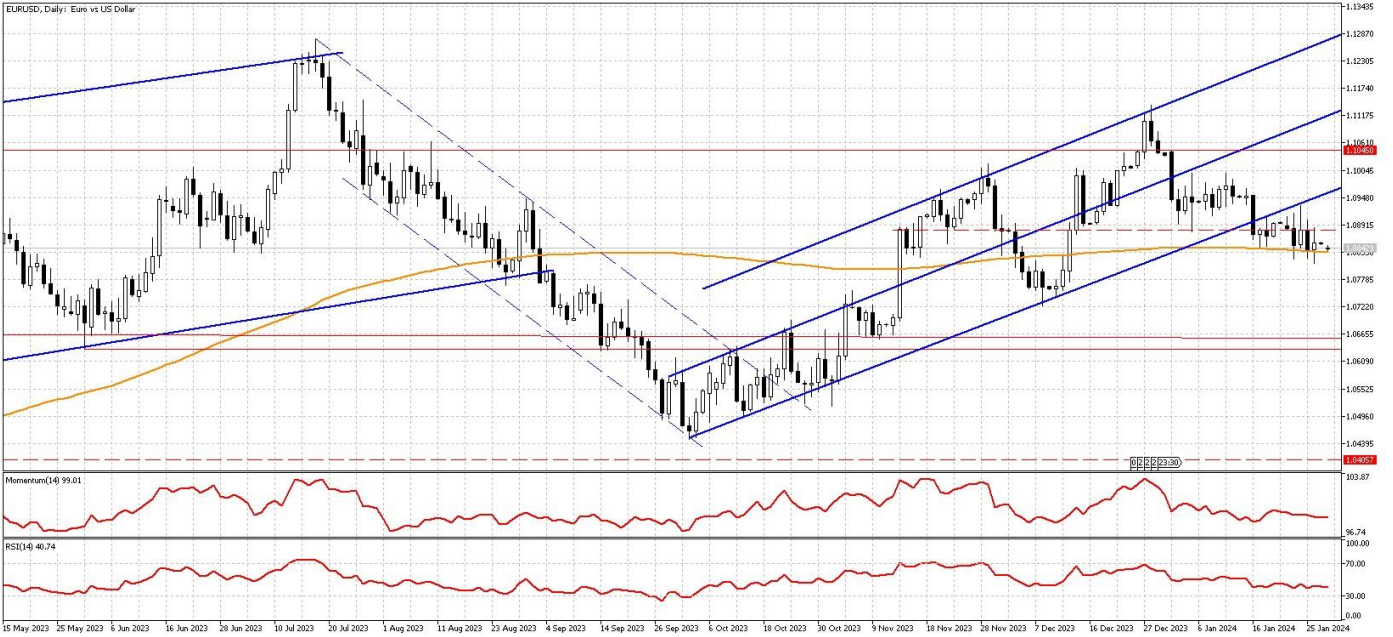
Dirençler: 79,00 / 80,00 / 81,90

GÜNLÜK FOREX BÜLTENİ

29.01.2024

EURUSD'de 200 Günlük Ortalaması Önemi Koruyor

Güçlü gelen veriler sonrası Fed'in Mart ayı faiz kararına ilişkin faizleri sabit bırakma beklentisinin %52,3 olarak fiyatlaması paritede aşağı yönlü baskı yaratıyor. ECB tarafında ise karışık açıklamalar hakim. ECB Yönetim Konseyi Üyesi Francois Villeroy, bu yıl her an faizlerin düşürülebileceğini belirtti. bu hafta haber akışı açısından oldukça yoğun olacak. Bugün ECB'den De Guindos'un Konuşması izlenirken bu hafta Fed faiz kararı takip ediliyor olacak. Fed'in faiz indirim beklentilerinin zayıflaması paritede aşağı yönlü baskıyı artırabilir.



Teknik Analiz: Güçlü destek seviyesi olarak gördüğümüz 200 günlük ortalaması olan 1,0835 seviyesinin üzerinde tutunmaya devam ediyor. Momentumdaki geri çekilmenin sınırlı kaldığı parite 200 günlük ortalamasının üzerinde tutunabilirse ilk aşamada 1,0880 seviyesine doğru yükseliş denemeler görülebilir. Risk iştahının azalmasıyla birlikte oluşabilecek 1,0835 seviyesi altında oluşabilecek fiyatlamalarda ise 1,0820 seviyesi ilk destek bölgesi olarak karşımıza çıkıyor.

Dirençler: 1,0860 / 1,0880 / 1,0900

Destekler: 1,0820 / 1,0800 / 1,0780

GÜNLÜK FOREX BÜLTENİ

29.01.2024

DolarTL 30 seviyesi üzerinde

DolarTL'de 30.00 seviyesi üzerinde pozitif hareketine devam ediyor. Hem küreselde hem de iç tarafta haber akışı oldukça yoğun. Geçtiğimiz hafta Türkiye Cumhuriyet Merkez Bankası (TCMB) Para Politikası Kurulu (PPK), 2024'ün ilk toplantısında politika faizini 250 baz puan artırarak yüzde 45'e çıkardı. DolarTL'de orta ve uzun vadede ana yön yukarı olmaya devam ediyor.



Teknik Analiz: USDTRY yatay eğilimli yükseliş hareketini sürdürüyor. Yukarı 30.00 seviyesine doğru yükseliş eğiliminin sürmesini bekleriz. DolarTL'de 29,50 seviyesi destek olmayı sürdürüyor.

Destekler: 29.50 \ 29,20 \ 29,00

Dirençler: 30.50 \ 30.70 \ 30.90

EURTRY Teknik Seviyeler

Destekler: 32.00 \ 31.50 \ 31.00

Dirençler: 33.10 \ 33.25 \ 33.40

GÜNLÜK FOREX BÜLTENİ

29.01.2024

2023 yılı 4. Çeyrek itibariyle kar eden müşteri oranı %32, zarar eden müşteri oranı %68'dir.

Yasal Uyarı Notu: Burada yer alan yatırım bilgi, yorum ve tavsiyeleri yatırım danışmanlığı kapsamında değildir. Yatırım danışmanlığı hizmeti, yetkili kuruluşlar tarafından kişilerin risk ve getiri tercihleri dikkate alınarak kişiye özel sunulmaktadır. Burada yer alan yorum ve tavsiyeler ise genel niteliktedir. Bu tavsiyeler mali durumunuz ile risk ve getiri tercihlerinize uygun olmayabilir. Bu nedenle, sadece burada yer alan bilgilere dayanılarak yatırım kararı verilmesi beklentilerinize uygun sonuçlar doğurmayabilir.

Bu bilgiler ve görüşler önceden haber vermeksizin değiştirilebilir. İntegral Yatırım Menkul Değerler A.Ş. bilgilerin ve ifade edilen görüşlerin doğru, eksiksiz ve güncelleştirilmiş olduğuna dair (açıkça ifade edilmiş veya ima edilmiş) hiçbir beyan ve taahhütte bulunmaz. İçerik kesinlikle mali, hukuki, vergi veya diğer konularda bir tavsiye niteliği taşımadığı gibi, tamamen içeriğe dayalı olarak yatırım yapılmamalı veya karar alınmamalıdır. Herhangi bir yatırım konulu karar almadan önce bir uzmandan görüş alınmalıdır. Sorumluluğun Sınırlandırılması: İntegral Yatırım Menkul Değerler A.Ş. herhangi bir sınırlandırma olmaksızın, dolaylı, direkt veya bir fiilin sonucu olarak ortaya çıkan zararlar da dâhil olmak üzere her türlü kayıp ve hasarla ilgili sorumluluk kabul etmez.

Çekince: Bu rapor tarafımızca doğruluğu ve güvenilirliği kabul edilmiş kaynaklar kullanılarak hazırlanmış olup yatırımcılara kendi oluşturacakları yatırım kararlarında yardımcı olmayı hedeflemekte ve herhangi bir yatırım aracını alma veya satma yönünde yatırımcıların kararlarını etkilemeyi amaçlamamaktadır. Yatırımcıların verecekleri yatırım kararları ile bu raporda bulunan görüş, bilgi ve veriler arasında bir bağlantı kurulamayacağı gibi, söz konusu kararların neticesinde oluşabilecek yanlışlık veya zararlardan kurum çalışanları ile Ulukartal Holding A.Ş. ve İntegral Yatırım Menkul Değerler A.Ş.'nin herhangi bir sorumluluğu bulunmamaktadır.

Bu rapordaki her türlü iç ve dış piyasa tablo ve grafikler, bu konularda resmi hizmet veren yetkili üçüncü kişi kurumlardan elde edilmiş olup, İntegral Yatırım Menkul Değerler A.Ş. tarafından herhangi bir maddi menfaat beklentisi olmaksızın genel anlamda bilgilendirmek amacıyla hazırlanmıştır. Bu raporda bulunan bilgiler belli bir gelirin sağlanmasına yönelik olarak verilmemektedir.