

GÜNLÜK FOREX BÜLTENİ

28.12.2023

Ekonomik Gelişmeler

Türkiye

Çalışma ve Sosyal Güvenlik Bakanı Vedat Işıkhan'ın açıklamasına göre 2024'te uygulanacak net asgari ücret 17 bin 2 TL oldu. Böylelikle net asgari ücrete yüzde 49 artış yapılmış oldu.

ABD

ABD, G7 çalışma gruplarının 300 milyar dolarlık dondurulmuş Rus varlıklarına el koymanın yollarını araştırmasını önerdi.

S&P 500 endeksinin tarihi zirvesine doğru hareketini sürdürürken Wall Street endeksleri işlem hacminin cansız olduğu gisi hafif bir yükselişle tamamladılar.

Asya

Goldman Sachs Group Inc., Morgan Stanley ve UBS Group AG'nin de bulunduğu 10 yatırım bankası ve aracı kurumun ortak görüşüne göre, Çin'de konut inşaatlarındaki düşüş 2024 yılında da devam ederek ekonomik büyümeyi aşağı çekeceği belirtildi.

Pariteler

EUR/USD	1.11064	0.58%
GBP/USD	1.27994	0.58%
USD/JPY	141.807	-0.44%
USD/TRY	29.3878	1.54%
EUR/TRY	32.6532	2.03%

Endeksler

DAX	16936	0.23%
DJI	38009	0.31%
S&P	4834.25	0.18%
NASDAQ	17115.75	0.18%

Emtialar

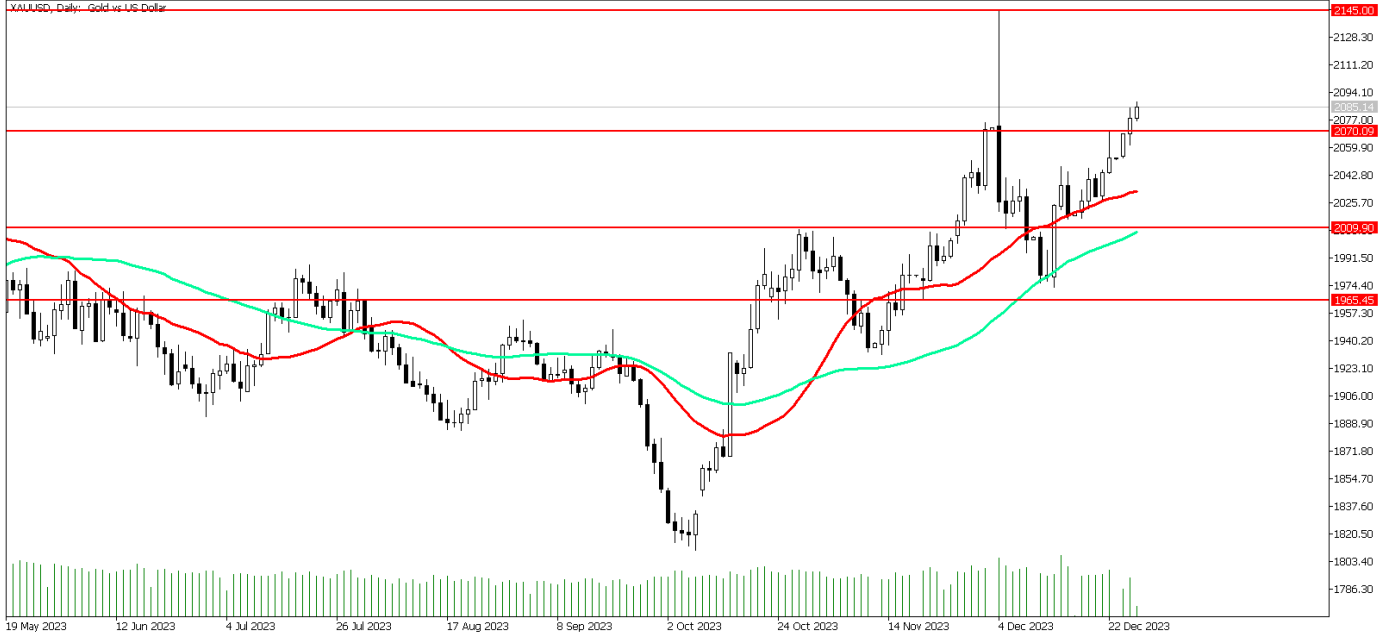
XAU/USD	2078.11	0.47%
XAG/USD	24.279	0.08%
WTI	73.84	-1.83%
HG	3.9555	1.31%

Günün Ajandası

Saat	Veri
10:00	Türkiye Ekonomik Güven Endeksi (Aralık)
16:30	ABD Devam Eden İşsizlik Başvuruları (16 Aralık)
16:30	ABD İlk İşsizlik Başvuruları (23 Aralık)
18:00	ABD Bekleyen Konut Satışları (Aylık) (Kasım)
19:00	ABD DOE Ham Petrol Stokları (22 Aralık)
19:00	ABD DOE Cushing Petrol Stokları (22 Aralık)

Ons altın 2070 seviyesini aştı

Ons altın kritik direnç seviyesi olan 2070 seviyesinin üzerinde işlem görüyor. 2024 senesinde merkez bankalarının faiz indirim senesi, para politikalarında gevşeme senesi olacağını düşünürsek ons altında rekor seviyeleri izlenebilir. Öte yandan dolar endeksinin 101 seviyesinin altına gerilemesi ons altının yükseliş ivmesini hızlandırdı. Bugün ABD haftalık işsizlik maaşı başvuruları açıklanacak. Açıklanan verinin beklenti üstü gelmesi ons altını destekleyebilir.



Teknik Analiz: Ons altın kritik direnç seviyesi olarak görülen 2070 seviyesini aşmasıyla birlikte yükseliş ivmesini hızlandırdı. 2070 seviyesinin üzerinde tutunmaya devam ederse 2100 seviyesini test edebilir. 2100 seviyesinin üzerindeki kapanışlarda 2145 zirvesini yakın zamanda test edebilir. Buna karşın olası satış baskısında 2070 seviyesi destek seviyesi olarak takip edilebilir.

Destekler: 2070 / 2060 / 2050

Dirençler: 2100 / 2120 / 2145

Petrolde 80\$ takip ediliyor

Petrol fiyatları gün içerisinde yukarı yönlü hareket sergiledi. Brent Petrol güne 79,30 seviyesinden başlarken, Ham Petrol güne 73,83 seviyesinden güne başladı. Orta Doğu'da yükselen tansiyonla beraber yukarı yönlü hareket sergileyen petrol fiyatlarında kar satışları geri çekilmeye etkili oldu. Dolar Endeksi 100,8 seviyesine kadar geri çekildi. Buradaki geri çekilmeler petrol fiyatlarında yukarı yönlü hareketleri destekleyebilir. Bugün ABD'den gelecek Ham Petrol Stokları verisi piyasa tarafından takip ediliyor olacak.

BRENT Günlük Grafik



BRENT Teknik Analiz: Brent Petrol 80\$ sınırına yakın fiyatlanıyor. Yukarı yönlü hareketlerde 50 günlük hareketli ortalaması olan 80,30 seviyesi direnç olabilir. Destek seviyesi olarak 22 günlük hareketli ortalaması olan 77,41 izlenebilir.

Destekler: 78,19 / 77,41 / 75,00

Dirençler: 80,30 / 83,44 / 88,05

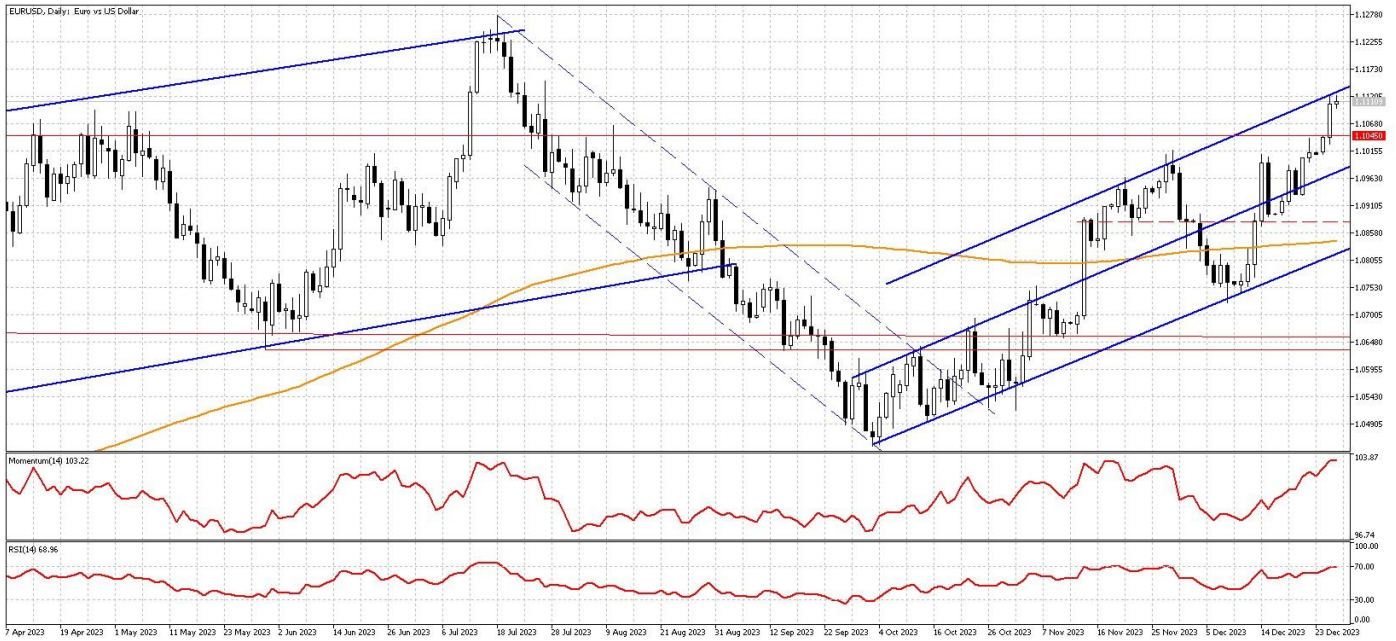
WTI Teknik Analiz: 50 günlük hareketli ortalaması olan 75,40 seviyesini aşmakta zorlanan Ham Petrolde yukarı yönlü hareketlerde bu seviye direnç seviyesi olarak izlenebilir. Geri çekilmelerde ise 74,01 seviyesi destek olabilir.

Destekler: 74,01 / 73,00 / 72,45

Dirençler: 75,40 / 77,97 / 80,00

EURUSD'da yüksek risk iştahı devam ediyor

Risksiz getiri olarak görülen ABD 10 yıllık tahvillerindeki geri çekilmenin devam etmesi piyasalardaki risk iştahının artmasında etkili oluyor. Haber akışı açısından ise oldukça sakin bir hafta içerisinde olmamıza karşın bugün haftanın haber akışı açısından en yoğun günü olacak. Bugün ABD'de işsizlik haklarından yararlanma başvuruları ve askıdaki konut satışları verileri takip ediliyor olacak. Gelen verilerin ekonominin yavaşladığına dair beklentileri güçlendirmesi durumunda paritedeki yukarı yönlü hareket bir ölçüde daha devam edebilir.



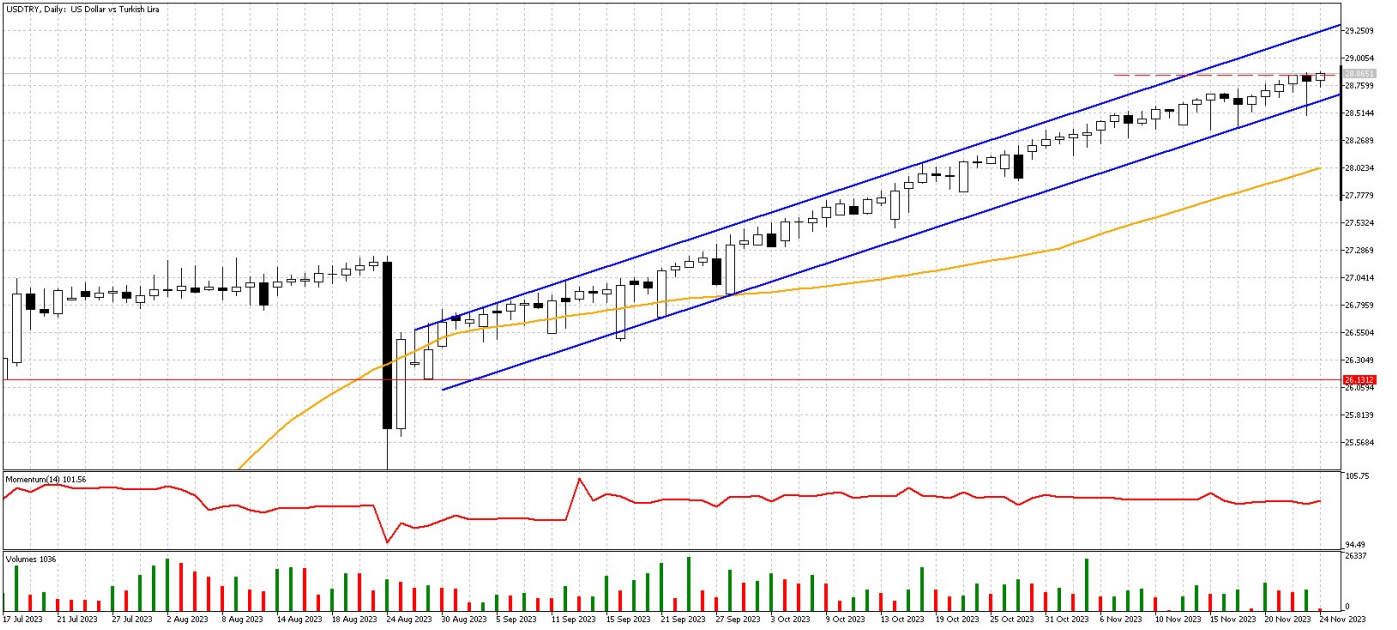
Teknik Analiz: İlk güçlü direnç bölgesi olarak verdiğimiz 1,1045 seviyesini aşmasıyla birlikte içinde bulunduğu kanalın üst bandına doğru yükselen paritede bugün kanalın üst bandı olan 1,1130 seviyesi takip ediliyor olacak. Paritede görülebilecek 1,1130 seviyesi üzerinde oluşabilecek fiyatlamalarda ise 1,1150 seviyesi ara direnç bölgemiz olarak karşımıza çıkıyor. Olası geri çekilmelerde ise 1,1080 seviyesi ilk destek bölgesi olarak karşımıza çıkıyor.

Dirençler: 1,1130 / 1,1150 / 1,1200

Destekler: 1,1080 / 1,1045 / 1,1000

DolarTL 29 seviyesi üzerinde

DolarTL'de 29.00 seviyesi üzerinde pozitif hareketine devam ediyor. Hem küreselde hem de iç tarafta haber akışı oldukça yoğun . CDS tarafında ise 300 seviyesinin aşağısında seyir devam ediyor. Türkiye'nin hem risk algısında hem de uygun maliyetli borçlanması açısından bu düşüş oldukça olumlu. DolarTL'de orta ve uzun vadede ana yön yukarı olmaya devam ediyor.



Teknik Analiz: USDTRY yatay eğilimli yükseliş hareketini sürdürüyor. Yukarı 29.80 seviyesine doğru yükseliş eğiliminin sürmesini bekleriz. DolarTL'de 28 seviyesi destek olmayı sürdürüyor.

Destekler: 28.90 \ 28.20 \ 27.50

Dirençler: 29.50 \ 29.70 \ 29.900

EURTRY Teknik Seviyeler

Destekler: 32.00 \ 31.50 \ 31.00

Dirençler: 32.80 \ 33.00 \ 33.20

GÜNLÜK FOREX BÜLTENİ

28.12.2023

2023 yılı 3. Çeyrek itibariyle kar eden müşteri oranı %28, zarar eden müşteri oranı %72'dir.

Yasal Uyarı Notu: Burada yer alan yatırım bilgi, yorum ve tavsiyeleri yatırım danışmanlığı kapsamında değildir. Yatırım danışmanlığı hizmeti, yetkili kuruluşlar tarafından kişilerin risk ve getiri tercihleri dikkate alınarak kişiye özel sunulmaktadır. Burada yer alan yorum ve tavsiyeler ise genel niteliktedir. Bu tavsiyeler mali durumunuz ile risk ve getiri tercihlerinize uygun olmayabilir. Bu nedenle, sadece burada yer alan bilgilere dayanarak yatırım kararı verilmesi beklentilerinize uygun sonuçlar doğurmayabilir.

Bu bilgiler ve görüşler önceden haber vermeksizin değiştirilebilir. İntegral Yatırım Menkul Değerler A.Ş. bilgilerin ve ifade edilen görüşlerin doğru, eksiksiz ve güncelleştirilmiş olduğuna dair (açıkça ifade edilmiş veya ima edilmiş) hiçbir beyan ve taahhütte bulunmaz. İçerik kesinlikle mali, hukuki, vergi veya diğer konularda bir tavsiye niteliği taşımadığı gibi, tamamen içeriğe dayalı olarak yatırım yapılmamalı veya karar alınmamalıdır. Herhangi bir yatırım konulu karar almadan önce bir uzmandan görüş alınmalıdır. Sorumluluğun Sınırlandırılması: İntegral Yatırım Menkul Değerler A.Ş. herhangi bir sınırlandırma olmaksızın, dolaylı, direkt veya bir fiilin sonucu olarak ortaya çıkan zararlar da dâhil olmak üzere her türlü kayıp ve hasarla ilgili sorumluluk kabul etmez.

Çekince: Bu rapor tarafımızca doğruluğu ve güvenilirliği kabul edilmiş kaynaklar kullanılarak hazırlanmış olup yatırımcılara kendi oluşturacakları yatırım kararlarında yardımcı olmayı hedeflemekte ve herhangi bir yatırım aracını alma veya satma yönünde yatırımcıların kararlarını etkilemeyi amaçlamamaktadır. Yatırımcıların verecekleri yatırım kararları ile bu raporda bulunan görüş, bilgi ve veriler arasında bir bağlantı kurulamayacağı gibi, söz konusu kararların neticesinde oluşabilecek yanlışlık veya zararlardan kurum çalışanları ile Ulukartal Holding A.Ş. ve İntegral Yatırım Menkul Değerler A.Ş.'nin herhangi bir sorumluluğu bulunmamaktadır.

Bu rapordaki her türlü iç ve dış piyasa tablo ve grafikler, bu konularda resmi hizmet veren yetkili üçüncü kişi kurumlardan elde edilmiş olup, İntegral Yatırım Menkul Değerler A.Ş. tarafından herhangi bir maddi menfaat beklentisi olmaksızın genel anlamda bilgilendirmek amacıyla hazırlanmıştır. Bu raporda bulunan bilgiler belli bir gelirin sağlanmasına yönelik olarak verilmemektedir.