

GÜNLÜK FOREX BÜLTENİ

27.11.2023

Ekonomik Gelişmeler

Türkiye

Yeni düzenleme ile birlikte, anonim şirketler en az 250 bin TL, limited şirketler ise 50 bin TL sermayeyle kurulabilecek.

Resmi Gazete'de yayımlanan Vergi Usul Kanunu Genel Tebliği'ne göre, yeniden değerlendirme oranı, bu yıl için yüzde 58,46 olarak tespit edildi.

Sanayi ve Teknoloji Bakanlığı tarafından hazırlanan "Yatırım Projelerinin Stratejik Öncelik ve Teknik Değerlendirmesine Dair Tebliğ" Resmi Gazete'de yayımlanarak yürürlüğe girdi. Buna göre, aracı bankalara finansman başvurusu öncesinde Bakanlık değerlendirmesini almak üzere yapılacak başvurular, stratejik ve proje bazlı yatırım teşvikleri ile hamle programı kapsamındaki desteklerden yararlanan ya da "stratejik öncelikli ürün listesi" veya "teknoloji alanları listesi" kapsamında bir ürünün üretilmesi ya da teknoloji alanında geliştirme faaliyetleri ve bu teknolojilere dayalı sistemlerin üretilmesine dönük yatırım yapılmasını hedefleyen projeleri olan yatırımcılar tarafından yapılabilecek.

ABD

ABD imalat sanayi PMI, Kasım'da geçen aya kıyasla 0,6 puan azalarak 49,4 değerine düştü.

ABD'de hizmet sektörü PMI ise Kasım'da geçen aya göre 0,2 puan artışla 50,8 değerine çıktı.

ABD'liler, "Efsane Cuma"da internetten 9,8 milyar dolarlık rekor harcama yaptı

Avrupa

Almanya Başbakanı Scholz, hızlı bir bütçe revizyonu sözü verdi.

Pariteler

	Kapanış	Değişim
EUR/USD	1.09438	0.35%
GBP/USD	1.26101	0.6%
USD/JPY	149.462	-0.07%
USD/TRY	28.8483	0.17%
EUR/TRY	31.5827	0.39%

Endeksler

	Kapanış	Değişim
DAX	16065	0.19%
DJI	35432	0.24%
S&P	4568	-0.02%
NASDAQ	16011.25	-0.32%

Emtialar

	Kapanış	Değişim
XAU/USD	2002.03	0.47%
XAG/USD	24.314	2.1%
WTI	75.16	-1.58%
HG	3.8345	0.42%

Günün Ajandası

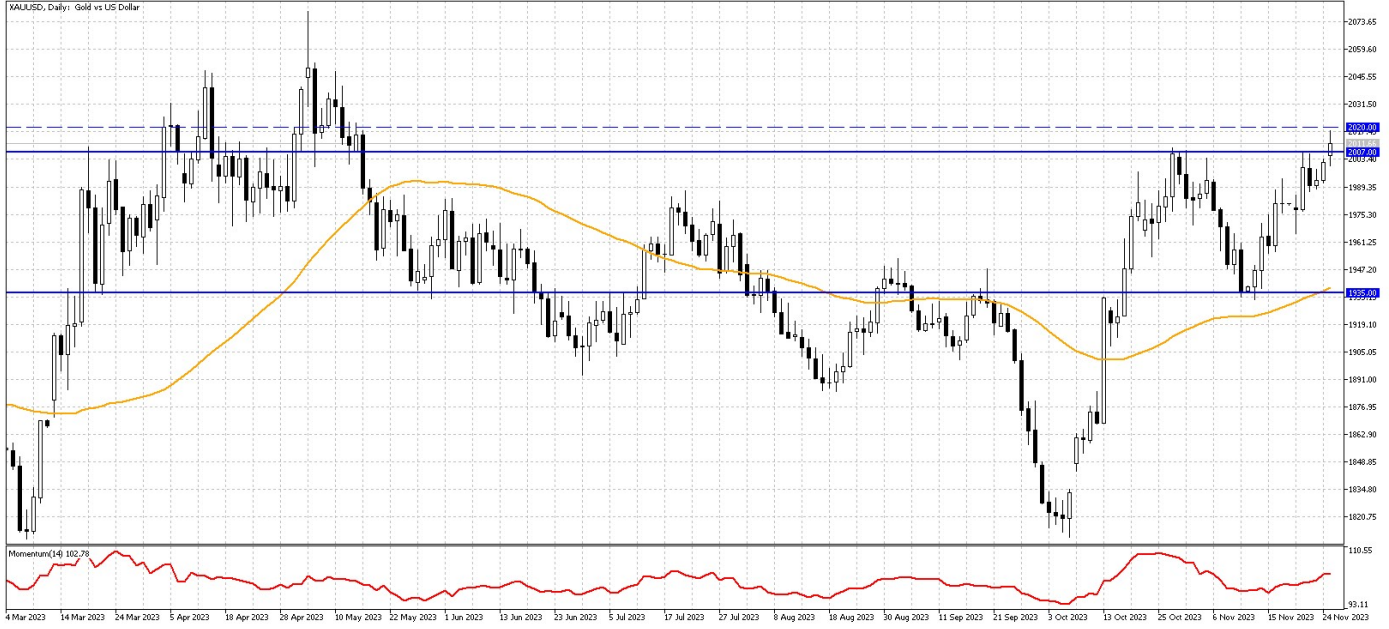
Saat	Veri
16:00	ABD İnşaat İzinleri
16:00	ABD Yeni Konut Satışları (Ekim)
17:00	ECB Başkanı Lagarde'ın Konuşması

Asya

Çin'de sanayi işletmelerinin kârları Ocak-Ekim döneminde bir yıl öncesine göre yüzde 7,8 azaldı ve Aralık 2022'den bu yana en yavaş hızda düşüş gösterdi.

Ons altın yatay ve sakin

Ons altın dolar endeksindeki (DXY) aşağı yönlü hareketten güç alarak 2000 seviyesinin üzerini test ediyor. Cuma günü ABD’de imalat PMI verisinin hem beklenti altında kalması hem de eşik değeri olarak kabul edilen 50 seviyesinin altında konumlanması ABD dolarının geri çekilmesini desteklerken ons altında yukarı yönlü eğilimi destekledi. Ayrıca ons altın ABD dolarındaki düşüş ve ABD Merkez Bankası’nın faiz artırım döngüsünü yakında sona erdirebileceğine ilişkin beklentilerin etkisiyle art arda ikinci haftalık yükselişini gerçekleştirme yolunda ilerledi. Bu hafta Fed eyalet başkanlarının açıklamaları yoğun. Cuma günü de Fed Başkanı Powell Atlanta’da Spelman Koleji’nde bir söyleyiş katılacak. Faiz artırım döngüsüne ilişkin bir açıklama yapması halinde piyasada etkili olabilir ancak daha önceki açıklamalarından farklı bir yön verecek gelişme olmasını beklemeyiz. Bu hafta ABD’de büyüme, kişisel gelir ve harcama verileri ön planda olacak.



Teknik Analiz: Ons altın 2008 direncinin yakınlarında hareket ediyor. 2008 önemli bir yer. Bu seviyenin üzerinde iki günlük kapanış olması halinde yükseliş hızı artabilir ve bir süredir takip ettiğimiz yatay eğilim yukarı yönde bozulabilir. 2008 seviyesi üzerinde kapanışların gerçekleşmesi halinde 2030 seviyesine doğru kademeli bir eğilim izlenebilir.

Destekler: 2000 / 1975 / 1960

Dirençler: 2020 / 2030 / 2038

Petrol haftaya negatif başladı

Petrol fiyatları güne satıcılı başladı. Brent Petrol güne 80,57 seviyesinden başlarken, Ham Petrol güne 75,23 seviyesinden başladı. OPEC+ Toplantısının gecikmesi ve Orta Doğu'daki tansiyonun düşmesi petrol fiyatlarında baskıya neden oldu. Bugünle birlikte 4 işlem günüdür düşen bir petrol piyasası gözüküyor. Bu hafta ABD'den gelecek büyüme verisi piyasa tarafından takip ediliyor olacak.

BRENT Günlük Grafik



BRENT Teknik Analiz: 22 Günlük hareketli ortalaması olan 82,01 seviyesinin altında fiyatlanan Brent Petrol'de yukarı yönlü hareketlerde bu seviye direnç seviyesi olarak izlenebilir. Geri çekilme hareketlerinde ise 78,19 seviyesi direnç seviyesi olabilir.

Destekler: 78,19 / 75,00 / 71,55

Dirençler: 82,01 / 83,44 / 86,37

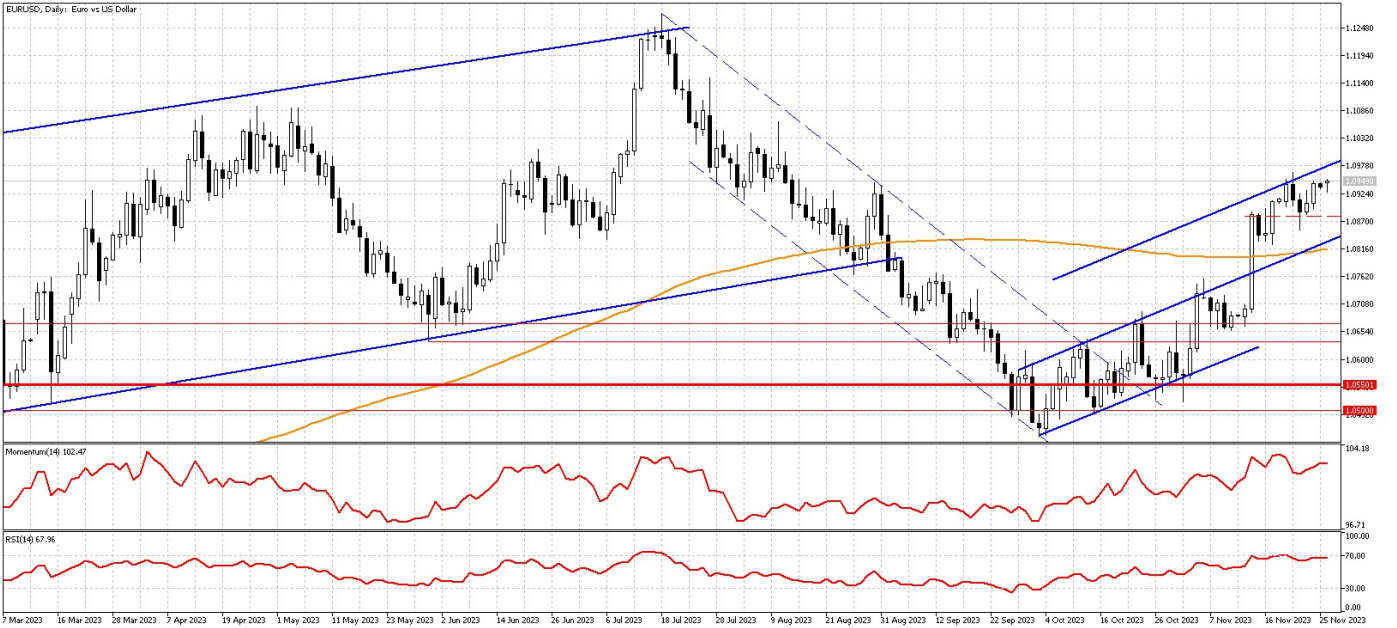
WTI Teknik Analiz: 200 günlük hareketli ortalaması olan 78,10 seviyesinin altında fiyatlanan Ham Petrol'de yukarı yönlü hareketlerde bu seviye direnç seviyesi olabilir. Destek seviyesi olarak ise 74,01 önemini koruyor.

Destekler: 74,01 / 72,45 / 69,14

Dirençler: 77,56 / 78,10 / 82,90

EURUSD'de yükselme çabaları

Cuma günü ABD'de açıklanan hizmet PMI verisi beklentilerin üzerinde gelirken imalat PMI verisi beklentilerin altında kaldı. PMI verilerinin karışık bir görünüm sergilemesi ve piyasalarda oluşan sınırlı FED iyimserliği ile dolar endeksi geri çekilirken parite toparlanmaya devan etti. Bu hafta veri alışını açısından yoğun bir hafta olacak. Fed ve ECB yetkililerinden gelecek yönlendirmelerle piyasalarda hızlı fiyatlamalar oluşabilir. Bugün ABD'de inşaat izinleri ve yeni konut satışları verisi, Avrupa tarafında ise ECB Başkanı Lagarde'nin konuşması takip ediliyor olacak.



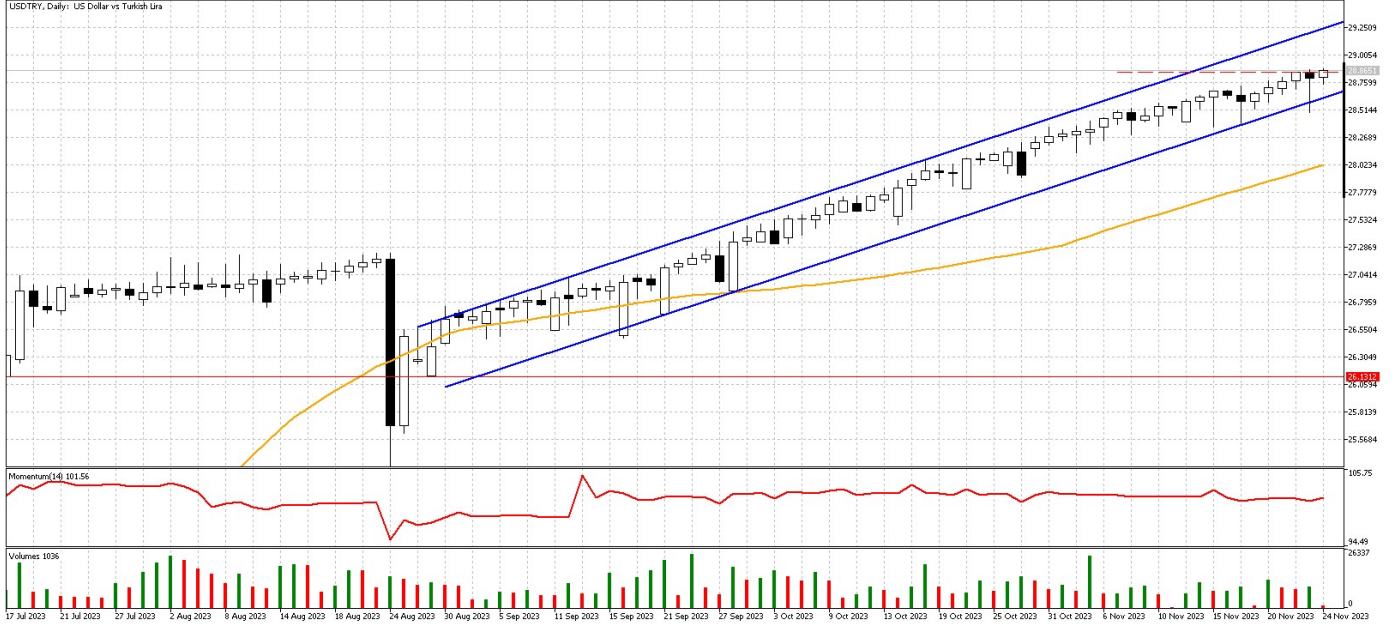
Teknik Analiz: Gelen güçlü alımlarla birlikte tekrardan ara direnç bölgesi olarak verdiğimiz 1,0950 seviyesini test eden paritede 1,0950 seviyesi güçlü direnç bölgesi olarak karşımıza çıkıyor. Parite 1,0950 seviyesinin üzerinde tutunabilirse psikolojik bölge olarak değerlendirdiğimiz 1,0000 seviyesine doğru yükseliş denemeleri görülebilir. Olası geri çekilmelerde ise 1,0910 seviyesi ilk destek bölgesi olarak karşımıza çıkıyor. Teknik göstergelerin aşırı alım bölgesine yaklaşması paritedeki yukarı yönlü hareketleri sınırlayabilir.

Dirençler: 1,0970 / 1,1000 / 1,1020

Destekler: 1,0910 / 1,0880 / 1,0840

DolarTL ılımlı pozitif

DolarTL'de 28.50 seviyesi üzerinde pozitif hareketine devam ediyor. Hem küreselde hem de iç tarafta haber akışı oldukça yoğun . CDS tarafında ise 400'ün altında seyir devam ediyor. Türkiye'nin hem risk algısında hem de uygun maliyetli borçlanması açısından bu düşüş oldukça olumlu. DolarTL'de orta ve uzun vadede ana yön yukarı olmaya devam ediyor.



Teknik Analiz: USDTRY yatay eğilimli yükseliş hareketini sürdürüyor. Yukarı 29.80 seviyesine doğru yükseliş eğiliminin sürmesini bekleriz. DolarTL'de 28 seviyesi destek olmayı sürdürüyor.

Destekler: 28.50 \ 28.00 \ 27.50

Dirençler: 29.00 \ 29.30 \ 29.80

EURTRY Teknik Seviyeler

Destekler: 31.00 \ 30.50 \ 30.00

Dirençler: 31.70 \ 31.80 \ 32.00

GÜNLÜK FOREX BÜLTENİ

27.11.2023

2023 yılı 3. Çeyrek itibariyle kar eden müşteri oranı %28, zarar eden müşteri oranı %72'dir.

Yasal Uyarı Notu: Burada yer alan yatırım bilgi, yorum ve tavsiyeleri yatırım danışmanlığı kapsamında değildir. Yatırım danışmanlığı hizmeti, yetkili kuruluşlar tarafından kişilerin risk ve getiri tercihleri dikkate alınarak kişiye özel sunulmaktadır. Burada yer alan yorum ve tavsiyeler ise genel niteliktedir. Bu tavsiyeler mali durumunuz ile risk ve getiri tercihlerinize uygun olmayabilir. Bu nedenle, sadece burada yer alan bilgilere dayanılarak yatırım kararı verilmesi beklentilerinize uygun sonuçlar doğurmayabilir.

Bu bilgiler ve görüşler önceden haber vermeksizin değiştirilebilir. İntegral Yatırım Menkul Değerler A.Ş. bilgilerin ve ifade edilen görüşlerin doğru, eksiksiz ve güncelleştirilmiş olduğuna dair (açıkça ifade edilmiş veya ima edilmiş) hiçbir beyan ve taahhütte bulunmaz. İçerik kesinlikle mali, hukuki, vergi veya diğer konularda bir tavsiye niteliği taşımadığı gibi, tamamen içeriğe dayalı olarak yatırım yapılmamalı veya karar alınmamalıdır. Herhangi bir yatırım konulu karar almadan önce bir uzmandan görüş alınmalıdır. Sorumluluğun Sınırlandırılması: İntegral Yatırım Menkul Değerler A.Ş. herhangi bir sınırlandırma olmaksızın, dolaylı, direkt veya bir fiilin sonucu olarak ortaya çıkan zararlar da dâhil olmak üzere her türlü kayıp ve hasarla ilgili sorumluluk kabul etmez.

Çekince: Bu rapor tarafımızca doğruluğu ve güvenilirliği kabul edilmiş kaynaklar kullanılarak hazırlanmış olup yatırımcılara kendi oluşturacakları yatırım kararlarında yardımcı olmayı hedeflemekte ve herhangi bir yatırım aracını alma veya satma yönünde yatırımcıların kararlarını etkilemeyi amaçlamamaktadır. Yatırımcıların verecekleri yatırım kararları ile bu raporda bulunan görüş, bilgi ve veriler arasında bir bağlantı kurulamayacağı gibi, söz konusu kararların neticesinde oluşabilecek yanlışlık veya zararlardan kurum çalışanları ile Ulukartal Holding A.Ş. ve İntegral Yatırım Menkul Değerler A.Ş.'nin herhangi bir sorumluluğu bulunmamaktadır.

Bu rapordaki her türlü iç ve dış piyasa tablo ve grafikler, bu konularda resmi hizmet veren yetkili üçüncü kişi kurumlardan elde edilmiş olup, İntegral Yatırım Menkul Değerler A.Ş. tarafından herhangi bir maddi menfaat beklentisi olmaksızın genel anlamda bilgilendirmek amacıyla hazırlanmıştır. Bu raporda bulunan bilgiler belli bir gelirin sağlanmasına yönelik olarak verilmemektedir.