

**Ekonomik Gelişmeler****Türkiye**

Bank of America (BofA), Eylül ayında enflasyonun yüzde 50'nin altına düşmesinin yüksek bir ihtimal olduğunu ancak hizmet enflasyonunun yavaşlamadığının belirtti. Enflasyonun yavaş bir hızda düşmeye devam edeceğini ifade eden banka, Eylül ayında enflasyonu yüzde 48, 2024 yılının sonunda yüzde 42 ve 2025 yılında yüzde 25 olmasını tahmin ediyor.

**ABD**

ABD ekonomisinden son gelen büyüme, dayanıklı mal siparişleri ve işsizlik maaşı başvuruları verileri pozitif bir görünüm sergiledi. ABD ekonomisi üçüncü okumaya göre yılın ikinci çeyreğinde yüzde 3 büyüme kaydetti. Kişisel harcamalar aynı dönemde yüzde 2,8 arttı. GSYH fiyat endeksi de yüzde 2,5'lik artış gösterdi. Çekirdek PCE tarafında ise artış yüzde 2,8 olarak kaydedildi.

**Avrupa**

Merkezi Almanya'da bulunan pazar araştırma şirketi GfK ile Nuremberg Piyasa Kararları Enstitüsü tarafından hazırlanan gelecek aya yönelik Tüketici Güven Endeksi sonuçları açıklandı. Buna göre, eylül için eksi 21,9 puan olarak ölçülen Tüketici Güven Endeksi'nin, ekim ayı için 0,7 puanlık artışla eksi 21,2 puana yükseldi. Böylece, endeks eksi 21,2 puanla, uzun vadeli ortalama 10 puan değerinin oldukça altında kalmaya devam etti. Buna karşın beklenti, endeksin eksi 22,5 olması yönündeydi.

**Pariteler**

	Kapanış	Değişim
EUR/USD	1.11764	0.39%
GBP/USD	1.34144	0.69%
USD/JPY	144.784	0.03%
USD/TRY	34.1127	0.08%
EUR/TRY	38.187	0.5%

**Endeksler**

	Kapanış	Değişim
DAX	19446	1.9%
DJI	42541	0.66%
S&P	5803.5	0.35%
NASDAQ	20345.75	0.51%

**Emtialar**

	Kapanış	Değişim
XAU/USD	2671.7	0.56%
XAG/USD	31.968	0.52%
WTI	67.46	-3.51%
HG	4.6485	3.5%

**Günün Ajandası**

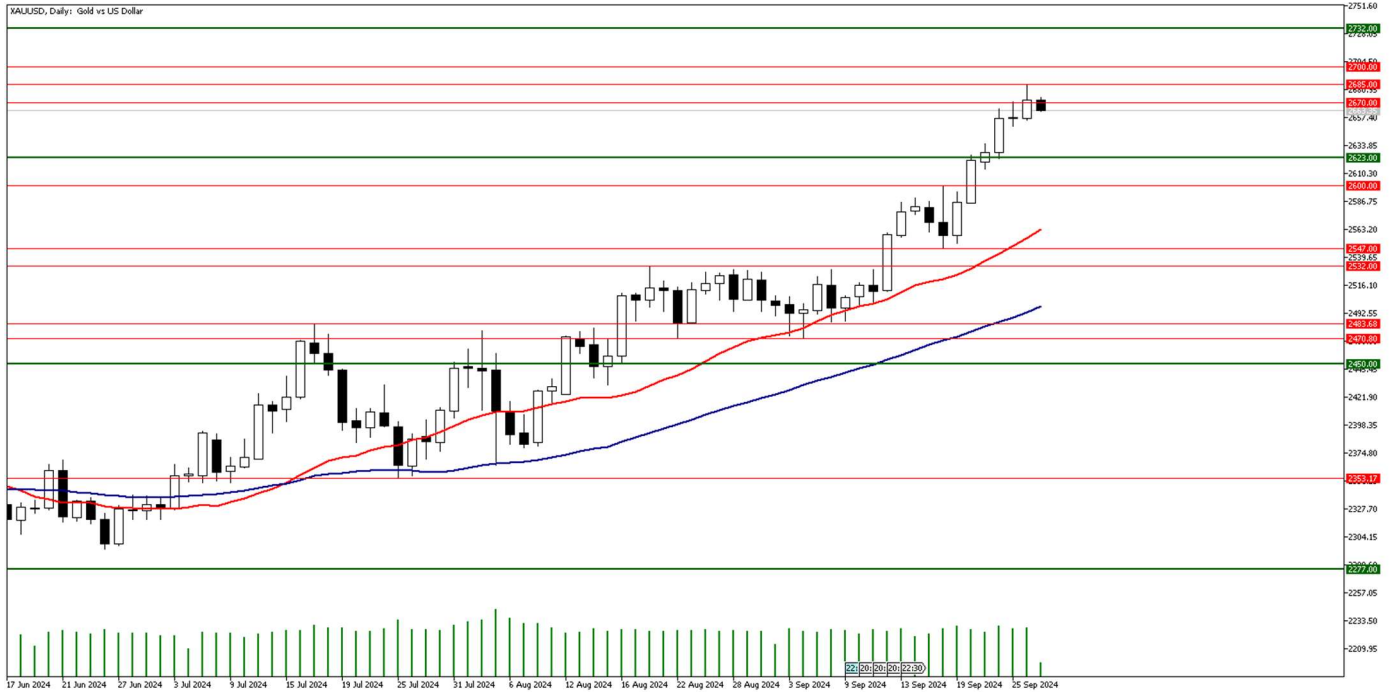
Saat	Veri
10:00	Türkiye Ekonomik Güven Endeksi (Eylül)
10:55	Almanya İşsizlik Oranı (Eylül)
12:00	Euro Bölgesi Tüketici Güveni (Eylül)
15:30	ABD Kişisel Gelirler (Ağustos)
15:30	ABD Kişisel Harcamalar (Ağustos)
15:30	ABD Reel Kişisel Harcamalar (Ağustos)
15:30	ABD Çekirdek Kişisel Tüketim Harcamaları (Aylık) (Ağustos)
15:30	ABD Çekirdek Kişisel Tüketim Harcamaları (Yıllık) (Ağustos)
15:30	ABD Toptan Satış Stokları (Aylık) (Ağustos)
17:00	ABD Michigan Tüketici Güveni (Eylül)

## GÜNLÜK FOREX BÜLTENİ

27.09.2024

### Ons altın bir kez daha rekor tazeledi

Hafta başından itibaren her gün yeni rekor tazeleyen ons altın bir kez daha rekor tazeleyerek 2585 dolar seviyesini gördü. ABD Merkez Bankası (Fed) Yönetim Kurulu üyesi Lisa Cook, yaptığı açıklamada geçen hafta istihdama yönelik artan "aşağı yönlü riskleri" ele almanın bir yolu olarak 50 baz puanlık faiz indirimini "tüm kalbiyle" onayladığını bildirdi. Bugün ABD Merkez Bankası (Fed) Üyesi Michelle Bowman, TSİ 20:15'de Alabama Bankacılar Birliği Banka CEO Toplantısı'nda konuşacak. Dün ABD 2. Çeyrek GSYİH büyümesi 3,0% ile beklentilere paralel geldi. Haftanın son işlem gününde ABD tarafında günün en önemli verisi TSİ 15:30'da açıklanacak olan Fed'in yakından takip ettiği öncü enflasyon göstergesi olan Ağustos ayı çekirdek PCE rakamları olacak. Çekirdek PCE rakamlarına ek olarak aynı saatte, kişisel gelirler, kişisel tüketim ve perakende stoklar verileri de ekranlara yansıtacak.



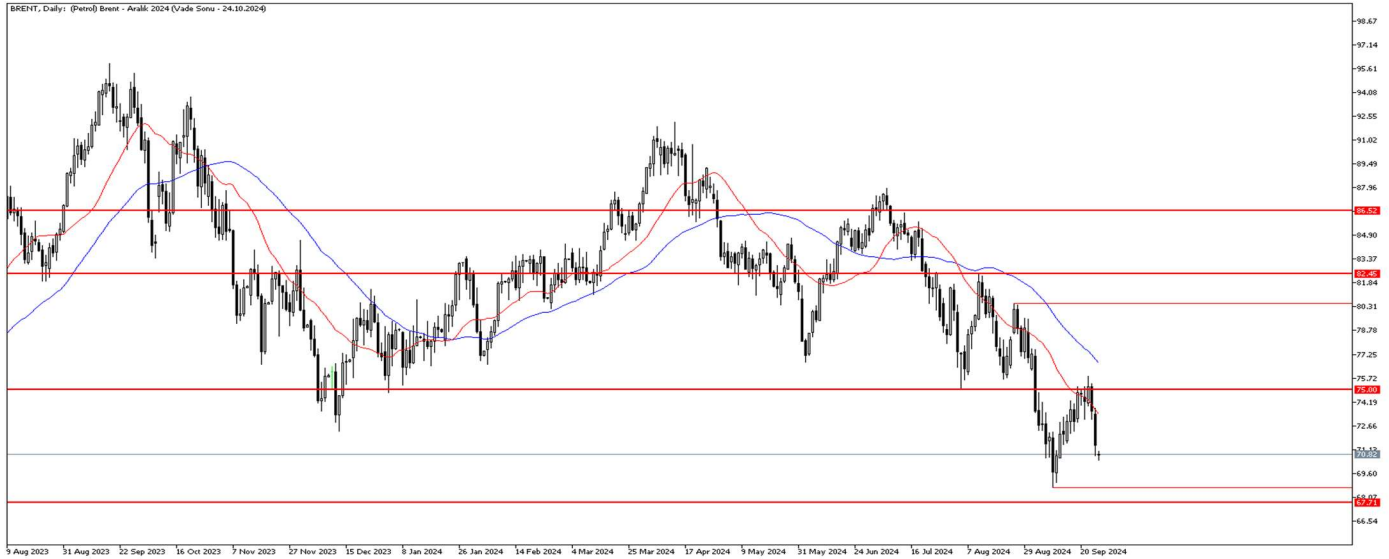
**Teknik Analiz:** Ons altında ana yön yukarı olmaya devam ediyor. 2685 dolar seviyesini görerek rekor tazeleyen ons altın zirveden gelen sınırlı bir düzeltme hareketi içerisinde. Ons altında 2670 dolar seviyesi üzerindeki günlük kapanışların devam etmesi halinde 2700 dolar direnci aşılırsa 2732 dolar seviyesi test edilebilir. Zirve yakınlarından gelen düzeltme hareketinin derinleşmesi ve 2623 dolar desteğinin kırılması halinde ise 22 günlük hareketli ortalamanın bulunduğu 2563 dolar seviyesine kadar geri çekilme yaşanabilir.

Destekler: 2623 / 2600 / 2563

Dirençler: 2700 / 2732 / 2800

**Petrol'de satış baskısı hissedildi**

Petrol fiyatları, OPEC üyeleri, Suudi Arabistan ve Libya'dan daha fazla arz beklentisi oluşmasıyla düşüşünü sürdürüyor. Financial Times'ın dün bildirdiğine göre Suudi Arabistan'ın daha yüksek üretime kararlı olduğu söylendi. Singapur'daki Standard Chartered Plc'de yatırım stratejisti olan Han Zhong Liang, "Libya'nın doğu ve batı yönetimleri arasındaki yeni anlaşma, yakın vadede günde 500 bin varilden fazla arzın piyasaya geri dönmesini sağlayabilir" dedi. Öte yandan Çin Merkez Bankası (PBOC) bankaların rezervde tutması gereken nakit miktarını, faiz oranlarını ve zorunlu karşılık tarafında atılan adımları içeren teşvik paketini hayata geçirdi. Çin, yavaşlayan ekonomiyi ve yatırımcı güvenini desteklemek için bu hafta açıklanan güçlü bir teşvik paketini uygulamaya koyarken, Cuma günü bankaların rezervde tutması gereken nakit miktarını ve politika faizini düşürdü. Buna karşın dün gelen ABD işsizlik ve büyüme verilerinin beklentilere paralel gelmesi piyasalarda hareketliliğe neden olmadı.

**BRENT Günlük Grafik**

**Brent Teknik Analiz:** Brent petrol fiyatlarında geri çekilme devam ediyor. Satışların devam etmesi durumunda 68.65 seviyesi ilk destek olarak karşımıza çıkıyor. Bu seviyenin de kırılması durumunda 67.70 seviyesine doğru geri çekilme görülebilir. Öte yandan gelebilecek tepki alımlarıyla 22 günlük hareketli ortalama olan 73.45 seviyesi direnç olarak takip edilebilir. Bu seviyenin aşılması durumunda 75.00 seviyesine doğru alımlar hız kazanabilir.

Destekler: 70.00 / 68.70 / 67.70

Dirençler: 72.80 / 73.45 / 75.00

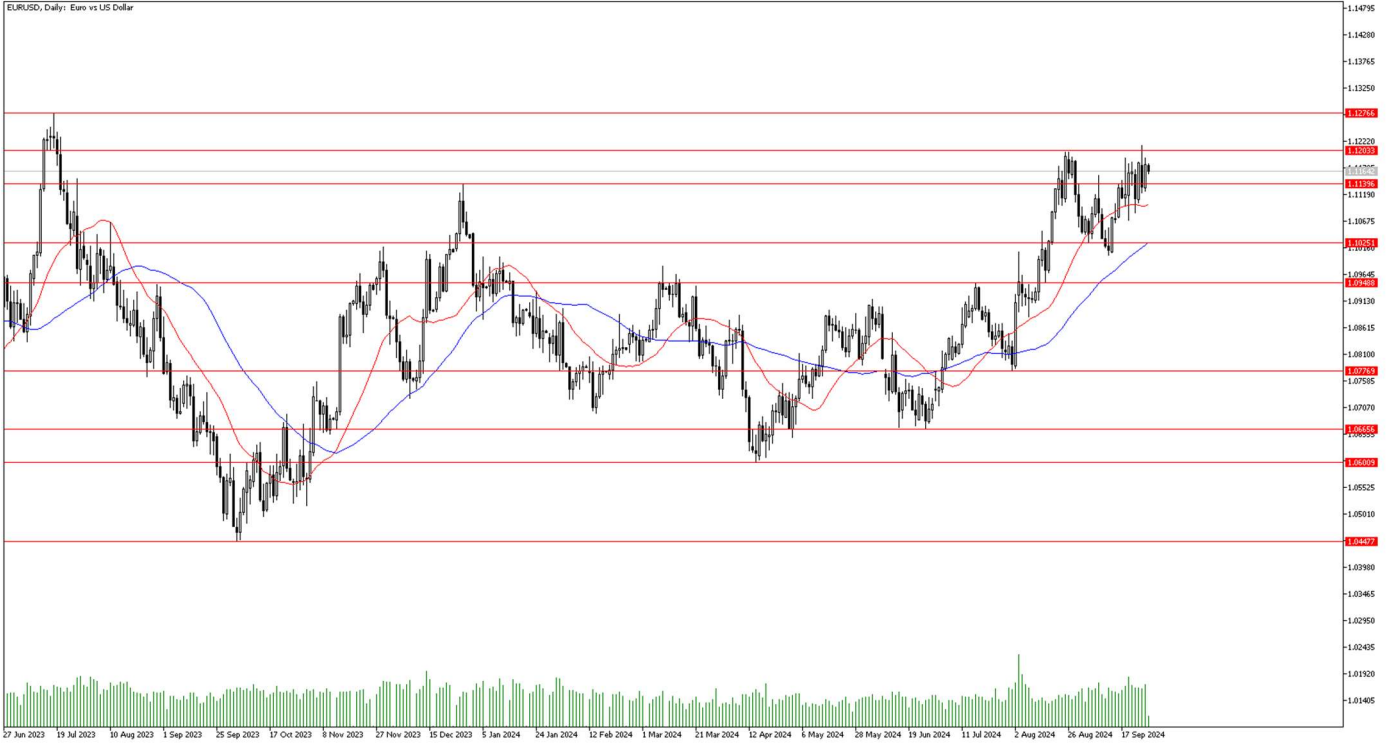
**WTI Teknik Analiz:** Ham petrol, satış baskısının hız kazanmasıyla geri çekilmeyi sürdürüyor. Aşağı yönlü hareketliliğin devam etmesi halinde 65.25 seviyesi destek olarak izlenebilir. Bu seviyenin kırılması durumunda 63.35 seviyesine doğru geri çekilmeler görülebilir. Buna karşın gelebilecek alımlarla 69.20 seviyesine doğru hareketlilik görülebilir. Bu seviyenin kırılmasıyla 71.65 seviyesi direnç olarak takip edilebilir.

Destekler: 66.85 / 65.25 / 63.30

Dirençler: 69.20 / 70.00 / 71.65

## EURUSD paritesinde ABD harcama verileri öncesi sınırlı aşağı yönlü seyir

EURUSD paritesinde, bugün TSİ 15:30'da açıklanacak olan ABD kişisel gelir ve harcama verileri, volatilite yaratabilir. Verilerin beklentilerin altında gelmesi yukarı yönlü hareketi destekleyebilir, beklentilerin üstünde gelecek bir veri ise aşağı yönlü baskı yaratabilir. TSİ 12:00'de gelecek Euro Bölgesi Tüketici Güveni de, beklentilerin altında gelmesi halinde aşağı yönlü hareketi destekleyebilir. DXY endeksi 100,83 seviyesine doğru geriledi.



**EURUSD Teknik Analiz:** EURUSD 1.1203 direncine doğru olan hareketine devam etti. 1,1139 seviyesinin üstünde kaldığı sürece 1.1203 direncine doğru hareketine devam etmesi beklenebilir. Eğer 1.1139 seviyesinin üstünde kalıcılık sağlanamaz ve altında kapanış olursa, 1.1025 desteğine doğru hareketine devam etmesi beklenebilir. Hareketin momentum kaybetmeden yukarı yönlü devam etmesi ve 1.1203 direncinin üstünde kapanışlar olması halinde, 1.1276 direncine doğru alımlar hız kazanabilir.

Destekler: 1.1139 / 1.1025 / 1.0948

Dirençler: 1.1193 / 1.1203 / 1.1276

# GÜNLÜK FOREX BÜLTENİ

27.09.2024

## DolarTL'de ABD harcama verileri öncesi sınırlı yukarı yönlü seyir

Bugün TSİ 15:30'da açıklanacak ABD kişisel harcama ve gelir verileri paritede volatilité yaratabilir. Verilerin beklentilerin altında gelmesi aşağı yönlü baskı yaratabilir. Kur korumalı mevduatlarda düşüş ivmesi yeniden hızlandı. Bankacılık Düzenleme ve Denetleme Kurumu (BDDK) verilerine göre, kur korumalı mevduatlar 20 Eylül haftasında 30,4 milyar TL düşüşle 1,53 trilyon TL'ye geriledi. KKM çıkışlarının devam etmesi de aşağı yönlü baskı yaratabilir. CDS 268,26 seviyesine geriledi. DXY endeksi de 100,83 seviyesine doğru gerileme kaydetti.



**Teknik Analiz:** DolarTL, 34,38 direncine doğru olan hareketine devam etti. 33,75 desteğinin altında kapanışlar olması halinde 33,62 desteğine doğru hareketine devam etmesi beklenebilir. 22 günlük hareketli ortalamasının üstünde kalmaya devam ettiği sürece, 34,38 direncine doğru hareketine devam etmesi beklenebilir. 34,38 direncinin üstünde kapanışlar olması halinde 35,00 direncine doğru hareketine devam etmesi beklenebilir.

Destekler: 33,75 / 33,62 / 33,18

Dirençler: 34,24 / 34,38 / 35,00

### EURTRY Teknik Seviyeler

Destekler: 37,28 / 36,81 / 36,44

Dirençler: 38,29 / 38,63 / 39,16

## GÜNLÜK FOREX BÜLTENİ

27.09.2024

**2024 yılı 2. Çeyrek itibariyle kar eden müşteri oranı %26, zarar eden müşteri oranı %74'dir.**

**Yasal Uyarı Notu:** Burada yer alan yatırım bilgi, yorum ve tavsiyeleri yatırım danışmanlığı kapsamında değildir. Yatırım danışmanlığı hizmeti, yetkili kuruluşlar tarafından kişilerin risk ve getiri tercihleri dikkate alınarak kişiye özel sunulmaktadır. Burada yer alan yorum ve tavsiyeler ise genel niteliktedir. Bu tavsiyeler mali durumunuz ile risk ve getiri tercihlerinize uygun olmayabilir. Bu nedenle, sadece burada yer alan bilgilere dayanarak yatırım kararı verilmesi beklentilerinize uygun sonuçlar doğurmayabilir.

Bu bilgiler ve görüşler önceden haber vermeksizin değiştirilebilir. İntegral Yatırım Menkul Değerler A.Ş. bilgilerin ve ifade edilen görüşlerin doğru, eksiksiz ve güncelleştirilmiş olduğuna dair (açıkça ifade edilmiş veya ima edilmiş) hiçbir beyan ve taahhütte bulunmaz. İçerik kesinlikle mali, hukuki, vergi veya diğer konularda bir tavsiye niteliği taşımadığı gibi, tamamen içeriğe dayalı olarak yatırım yapılmamalı veya karar alınmamalıdır. Herhangi bir yatırım konulu karar almadan önce bir uzmandan görüş alınmalıdır. Sorumluluğun Sınırlandırılması: İntegral Yatırım Menkul Değerler A.Ş. herhangi bir sınırlandırma olmaksızın, dolaylı, direkt veya bir fiilin sonucu olarak ortaya çıkan zararlar da dâhil olmak üzere her türlü kayıp ve hasarla ilgili sorumluluk kabul etmez.

**Çekince:** Bu rapor tarafımızca doğruluğu ve güvenilirliği kabul edilmiş kaynaklar kullanılarak hazırlanmış olup yatırımcılara kendi oluşturacakları yatırım kararlarında yardımcı olmayı hedeflemekte ve herhangi bir yatırım aracını alma veya satma yönünde yatırımcıların kararlarını etkilemeyi amaçlamamaktadır. Yatırımcıların verecekleri yatırım kararları ile bu raporda bulunan görüş, bilgi ve veriler arasında bir bağlantı kurulamayacağı gibi, söz konusu kararların neticesinde oluşabilecek yanlışlık veya zararlardan kurum çalışanları ile Ulukartal Holding A.Ş. ve İntegral Yatırım Menkul Değerler A.Ş.'nin herhangi bir sorumluluğu bulunmamaktadır.

Bu rapordaki her türlü iç ve dış piyasa tablo ve grafikler, bu konularda resmi hizmet veren yetkili üçüncü kişi kurumlardan elde edilmiş olup, İntegral Yatırım Menkul Değerler A.Ş. tarafından herhangi bir maddi menfaat beklentisi olmaksızın genel anlamda bilgilendirmek amacıyla hazırlanmıştır. Bu raporda bulunan bilgiler belli bir gelirin sağlanmasına yönelik olarak verilmemektedir.