

GÜNLÜK FOREX BÜLTENİ

26.10.2023

Ekonomik Gelişmeler

Türkiye

Hazine ve Maliye Bakanı Mehmet Şimşek Körfez ziyaretinin son durağı olan Riyad'da iki gün boyunca yatırımcılarla oldukça verimli görüşmeler gerçekleştirdiğini ifade etti.

TÜİK verilerine göre, mevsim etkilerinden arındırılmış güven endeksi Ekim'de bir önceki aya göre, hizmette yüzde 0,5 arttı, inşaat sektöründe yüzde 0,9 artarken perakende ticaret sektöründe yüzde 3,3 azaldı.

TCMB verilerine göre, mevsimsellikten arındırılmamış reel kesim güven endeksi bir önceki aya göre 1,1 puan azalarak 103,3 seviyesinde gerçekleşti.

ABD

ABD'de yeni konut satışları, Eylül'de aylık bazda yüzde 12,3 artışla 759 bine yükselerek piyasa beklentilerinin üzerinde gerçekleşti.

Avrupa

ECB Başkanı Christine Lagarde bugün Atina'da yapılacak Yönetim Konseyi toplantısı öncesinde yaptığı açıklamada, Orta Doğu'da ortaya çıkan krizi ve bunun Euro Bölgesi ekonomisi üzerindeki etkilerini "dikkatle izlediklerini" söyledi.

Avrupa Merkez Bankası'nın (AMB) yarınki faiz kararı toplantısında makroekonomik projeksiyonların belirleyici olması beklenirken, ilk faiz indiriminin 2024 sonlarında gelmesi öngörülüyor.

Asya

Japonya Başbakanı Fumio Kishida Japonya Merkez Bankası'nın enflasyon odaklı para politikasının, mali teşvik önlemleriyle çelişmediğini söyledi.

Dünya

Pariteler

Pariteler	Kapanış	Değişim
EUR/USD	1.05661	-0.22%
GBP/USD	1.21096	-0.4%
USD/JPY	150.211	0.21%
USD/TRY	28.1146	0.16%
EUR/TRY	29.7319	-0.06%

Endeksler

Endeksler	Kapanış	Değişim
DAX	14903	-0.58%
DJI	33179	-0.52%
S&P	4210.5	-1.42%
NASDAQ	14463.25	-2.54%

Emtialar

Emtialar	Kapanış	Değişim
XAU/USD	1979.54	0.45%
XAG/USD	22.859	-0.23%
WTI	85.28	1.91%
HG	3.586	-1.24%

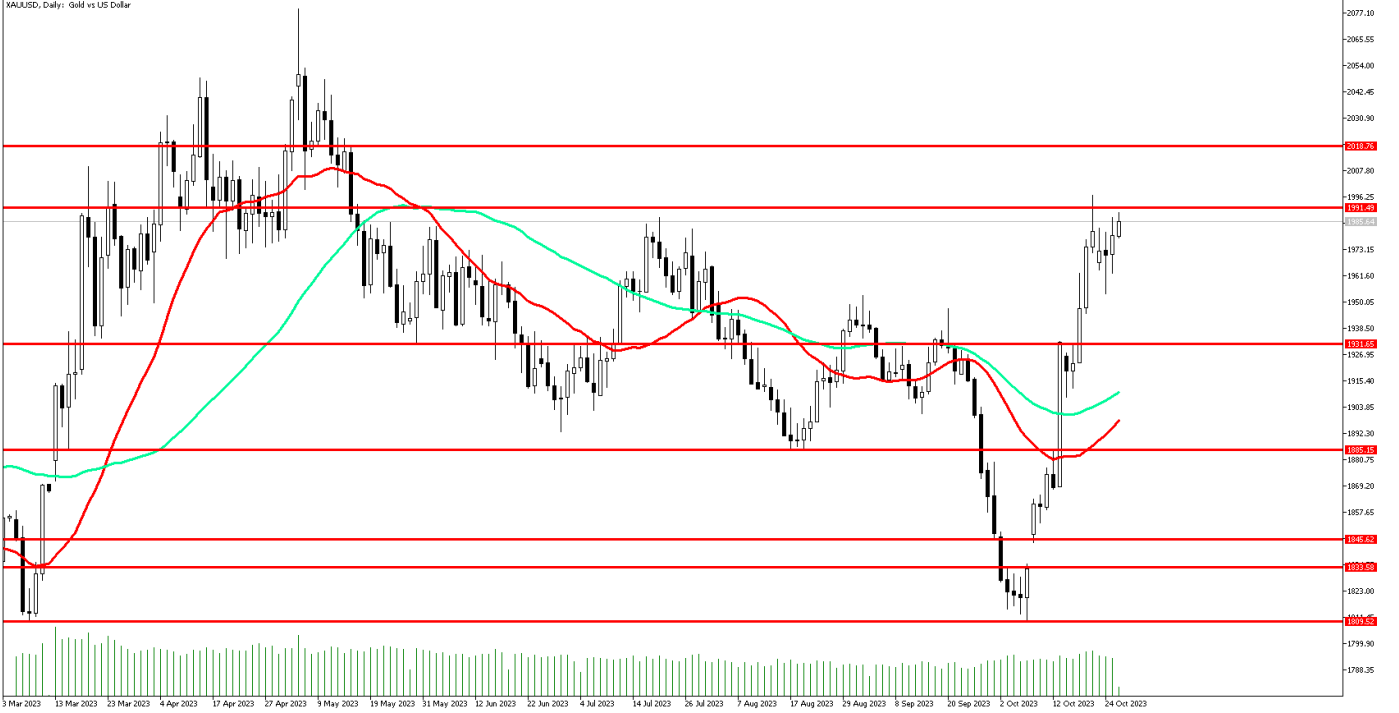
Günün Ajandası

Saat	Veri
13:00	Avrupa Liderler Zirvesi
14:00	TCMB Faiz Kararı
15:15	ECB Politika Faiz Kararı
15:15	ECB Borç Verme Faizi
15:15	ECB Mevduat Faizi
15:30	ABD Devam Eden İşsizlik Başvuruları (14 Ekim)
15:30	ABD İlk İşsizlik Başvuruları (21 Ekim)
15:30	ABD GSYİH (Çeyreklik) (3. Çeyrek)
15:30	ABD Kişisel Tüketim (3.Çeyrek)
15:30	ABD GSYİH Fiyat Endeksi (Çeyreklik) (3. Çeyrek)
15:30	ABD Çekirdek Kişisel Tüketim Harcamaları (Çeyreklik) (3.Çeyrek)
15:30	ABD Çekirdek Dayanıklı Mal Siparişleri (Aylık) (Eylül)
15:30	ABD Dayanıklı Mal Siparişleri (Aylık) (Eylül)
15:30	ABD Toptan Satış Stokları (Aylık)
15:45	ECB Başkanı Christine Lagarde Konuşması
16:00	FED Üyesi Waller'ın Konuşması
17:00	ABD Bekleyen Konut Satışları (Aylık) (Eylül)
17:15	ECB Başkanı Christine Lagarde Konuşması

Kanada Merkez Bankası, politika faizini, beklentiler dahilinde 22 yılın en yüksek seviyesi olan yüzde 5'te sabit bıraktı.

Ons altında risk iştahı devam ediyor

Ons altında dolar endeksi ve tahvil faizlerindeki yükselişe rağmen yükseliş ivmesi devam ediyor. Bunun en önemli nedeni Jeopolitik risklerin altın tarafında katalizör etki yaratmaya devam etmesidir. Bugün ABD 3. çeyrek büyüme verisi paritede hareketlilik yaratabilir. Beklentilerden sapan veri ons altında oynaklık yaratabilir.



Teknik Analiz: Ons altın kritik direnç seviyesi olan 1985 seviyesinin üzerinde fiyatlanıyor. 1985 seviyesinin üzerinde tutunduğu takdirde 2000 seviyesine doğru güçlü bir yükseliş atağı yaşayabiliriz. Buna karşın 1965 ve 1945 seviyeleri destek seviyesi olarak takip edilebilir.

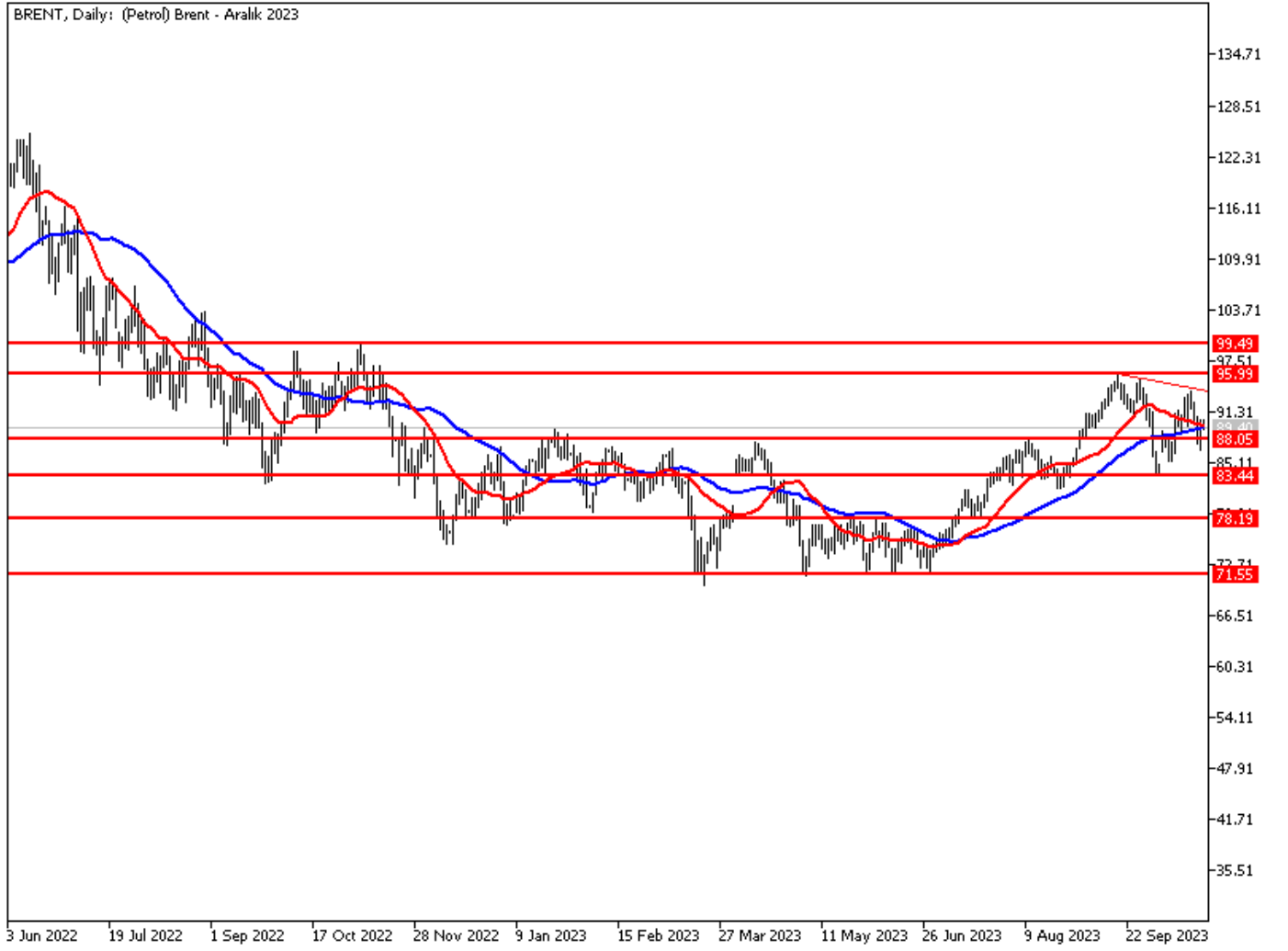
Destekler: 1965 / 1945 / 1930

Dirençler: 2000 / 2010 / 2020

Petrol'de karışık sinyal

Petrol güne yatay bir başlangıç yaptı. Brent Petrol 88,95 seviyesinden güne başlarken, Ham Petrol 85,00 seviyesinden güne başladı. Petrol, İsrail'in Gazze'ye karadan müdahaleye devam edeceğine dair işaretler üzerine yükselişinin ardından bir miktar sakinleşmiş gözüküyor. Bugün ABD büyüme verisi önemli olacaktır.

BRENT Günlük Grafik



BRENT Teknik Analiz: 88,88 seviyesi olan 22 günlük hareketli ortalaması takip edilebilir. Geri çekilme hareketlerinde ise 85,85 seviyesi destek görevi görebilir.

Destekler: 85,85 / 83,44 / 78,19

Dirençler: 88,88 / 89,21 / 89,59

GÜNLÜK FOREX BÜLTENİ

26.10.2023

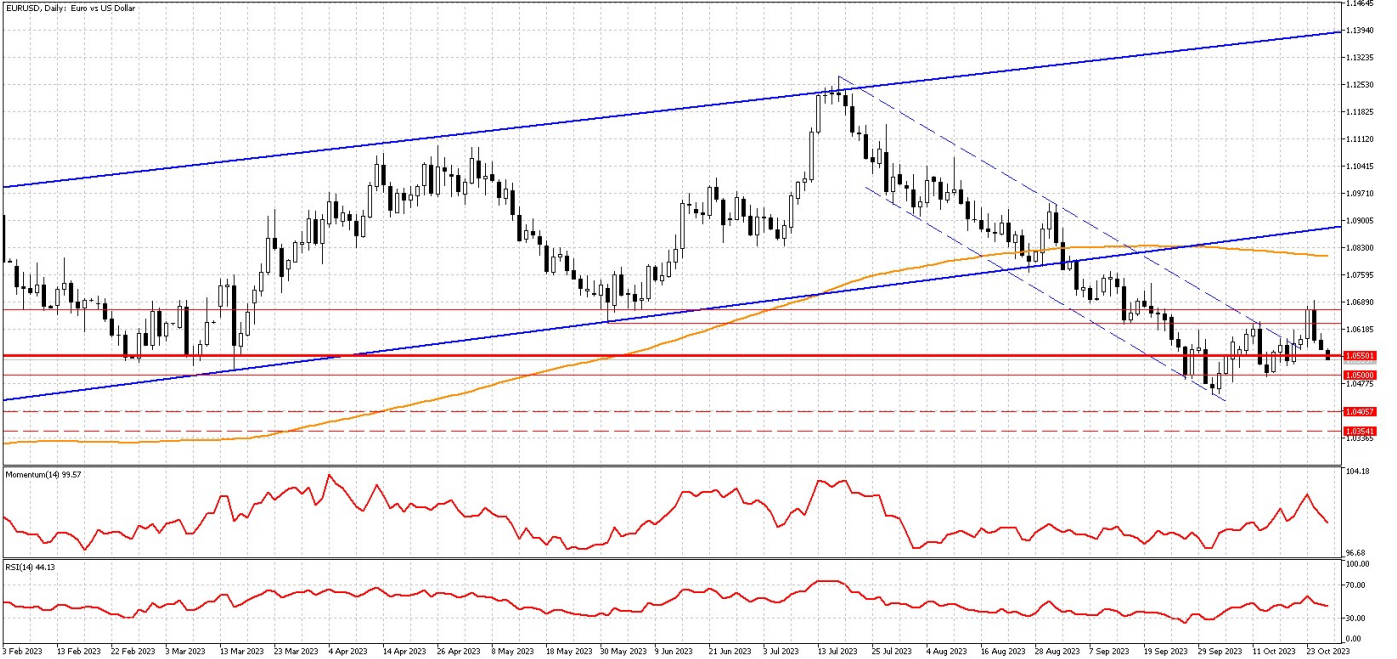
WTI Teknik Analiz: Ham Petrol 22 ve 50 günlük hareketli ortalamasının altında fiyatlanıyor. Yukarı yönlü hareketlerde 85,73 seviyesi direnç seviyesi olarak öne çıkabilir.81,64 seviyesi destek görevi görebilir.

Destekler: 81,64 / 77,59 / 72,69

Dirençler: 85,73 / 87,09 / 88,87

EURUSD'da baskı sürüyor

jeopolitik gelişmeler pariteye yön vermeye devam ediyor. Jeopolitik haber akışıyla birlikte risklerin tekrardan artmaya başlaması dolar endeksini tekrardan 106,7 seviyesinin üzerine taşıırken, parite ilk güçlü destek bölgesi olarak gördüğümüz 1,0550 seviyesinin altına kadar çekildi. Piyasalarda belirsizlikten kaynaklı jeopolitik risklerin artması paritedeki baskıyı artırabilir. Bugün açıklanacak faiz kararı öncesi açıklamalarda bulunan ECB Başkanı Christine Lagarde, Ortadoğu'daki gelişmeleri takip ettiklerini belirtti. Piyasalar ise ECB'nin bugün faizleri resesyon endişeleriyle birlikte sabit bırakarak 15 aylık artış serisini sonlandırmasını bekleniyor. ABD tarafında ise veri akışı yoğun olacak. Bugün ABD'de dayanıklı mal siparişleri, işsizlik haklarından yararlanma başvuruları, GSYİH verileri, tüketim verileri ve askıdaki konut satışları verileri ile merkez bankası yetkililerinden gelecek açıklamalar takip ediliyor olacak. ABD'den gelen verilerin piyasa beklentisinin üzerinde gelmesiyle birlikte ekonominin güçlü kalmaya devam ettiği algısının kuvvetlenmesi paritedeki baskıyı daha da artırabilir.



Teknik Analiz: Satış baskısının devam etmesiyle birlikte güçlü destek seviyesi olarak gördüğümüz 1,0550 seviyesinin altına inan paritede bugün 1,0550 seviyesi izleniyor olacak. Teknik göstergelerin negatife döndüğü parite, 1,0550 seviyesinin altında kalıcı olursa ilk aşamada 1,0500 seviyesi tekrardan test edilebilir. Risk iştahının artmasıyla birlikte oluşabilecek 1,0550 seviyesi üzerindeki fiyatlamalarda ise 1,0600 seviyesine doğru yükseliş denemleri görülebilir. Paritede tepki alımlarının hızlanması açısından paritenin 1,0600 seviyesinin üzerinde tutunması önemli olacak.

Dirençler: 1,0580 / 1,0600 / 1,0635

Destekler: 1,0500 / 1,0500 / 1,0475

DolarTL 28 seviyesi üzerinde

DolarTL’de 28.00 seviyesi yakınlarında hareketine devam ediyor. Küresel tarafta başlayan İsrail-Filistin gerginliği ile birlikte fiyatlamalarda savaşın ne kadar süreceği, ne boyutta olacağı gibi belirsizlikler yakından takip edilmekte. Dolar endeksinin güçlü durması gelişmekte olan para birimleri üzerinde baskı oluşturmaya devam ediyor. Küresel tarafta dün ABD’de PMI verileri açıklandı. ABD’de iş dünyası aktivitesi 5 aylık daralmanın ardından Ekim’de toparlandı. Hizmet enflasyonundaki yavaşlama ve talep artışı, bu toparlanmayı destekleyen unsurlar oldu. DolarTL’de orta ve uzun vadede ana yön yukarı olmaya devam ediyor.

GÜNLÜK FOREX BÜLTENİ

26.10.2023



Teknik Analiz: USDTRY paritesi pozitif seyrini sürdürmeye devam ediyor. Küçük adımlarla yukarı yönlü eğilimin sürmesini beklemekteyiz. 28.00 seviyesinin üzerinde kalmakta ısrarcı oluşması halinde kademeli olarak 28.50 seviyesine doğru yukarı yönlü adımlar izlenebilir.

Destekler: 27.50 \ 27.20 \ 27.00

Dirençler: 28.15 \ 28.30 / 28,50

EURTRY Teknik Seviyeler

Destekler: 29.50 \ 29.20 \ 28.50

Dirençler: 30.00 \ 30.20 \ 30.50

2023 yılı 3. Çeyrek itibariyle kar eden müşteri oranı %28, zarar eden müşteri oranı %72'dir.

Yasal Uyarı Notu: Burada yer alan yatırım bilgi, yorum ve tavsiyeleri yatırım danışmanlığı kapsamında değildir. Yatırım danışmanlığı hizmeti, yetkili kuruluşlar tarafından kişilerin risk ve getiri tercihleri dikkate alınarak kişiye özel sunulmaktadır. Burada yer alan yorum ve tavsiyeler ise genel niteliktedir. Bu tavsiyeler mali durumunuz ile risk ve getiri tercihlerinize uygun olmayabilir. Bu nedenle, sadece burada yer alan bilgilere dayanılarak yatırım kararı verilmesi beklentilerinize uygun sonuçlar doğurmayabilir.

GÜNLÜK FOREX BÜLTENİ

26.10.2023

Bu bilgiler ve görüşler önceden haber vermeksizin değiştirilebilir. İntegral Yatırım Menkul Değerler A.Ş. bilgilerin ve ifade edilen görüşlerin doğru, eksiksiz ve güncelleştirilmiş olduğuna dair (açıkça ifade edilmiş veya ima edilmiş) hiçbir beyan ve taahhütte bulunmaz. İçerik kesinlikle mali, hukuki, vergi veya diğer konularda bir tavsiye niteliği taşımadığı gibi, tamamen içeriğe dayalı olarak yatırım yapılmamalı veya karar alınmamalıdır. Herhangi bir yatırım konulu karar almadan önce bir uzmandan görüş alınmalıdır. Sorumluluğun Sınırlandırılması: İntegral Yatırım Menkul Değerler A.Ş. herhangi bir sınırlandırma olmaksızın, dolaylı, direkt veya bir fiilin sonucu olarak ortaya çıkan zararlar da dâhil olmak üzere her türlü kayıp ve hasarla ilgili sorumluluk kabul etmez.

Çekince: Bu rapor tarafımızca doğruluğu ve güvenilirliği kabul edilmiş kaynaklar kullanılarak hazırlanmış olup yatırımcılara kendi oluşturacakları yatırım kararlarında yardımcı olmayı hedeflemekte ve herhangi bir yatırım aracını alma veya satma yönünde yatırımcıların kararlarını etkilemeyi amaçlamamaktadır. Yatırımcıların verecekleri yatırım kararları ile bu raporda bulunan görüş, bilgi ve veriler arasında bir bağlantı kurulamayacağı gibi, söz konusu kararların neticesinde oluşabilecek yanlışlık veya zararlardan kurum çalışanları ile Ulukartal Holding A.Ş. ve İntegral Yatırım Menkul Değerler A.Ş.'nin herhangi bir sorumluluğu bulunmamaktadır.

Bu rapordaki her türlü iç ve dış piyasa tablo ve grafikler, bu konularda resmi hizmet veren yetkili üçüncü kişi kurumlardan elde edilmiş olup, İntegral Yatırım Menkul Değerler A.Ş. tarafından herhangi bir maddi menfaat beklentisi olmaksızın genel anlamda bilgilendirmek amacıyla hazırlanmıştır. Bu raporda bulunan bilgiler belli bir gelirin sağlanmasına yönelik olarak verilmemektedir.