

## GÜNLÜK FOREX BÜLTENİ

26.01.2024

### Ekonomik Gelişmeler

#### Türkiye

Cumhurbaşkanı Recep Tayyip Erdoğan'ın, İsveç'in NATO'ya katılım protokolüne ilişkin Cumhurbaşkanı Kararını imzalayarak, ilgili protokolü onayladığı belirtildi.

Türkiye Cumhuriyet Merkez Bankası (TCMB) beklentiler doğrultusunda politika faizini yüzde 45 seviyesine yükseltirken, karar metninde dezenflasyonun tesisi için gerekli parasal sıkılık düzeyine ulaşıldığı ve bu düzeyin gerektiği müddetçe sürdürüleceği mesajını verdi.

Morgan Stanley, "Faiz oranlarının 2024'ün 4. çeyreğine kadar sabit kalacağını öngörüyoruz" ifadelerini kullandı.

Yurt dışında yerleşik kişiler, geçen hafta 145,6 milyon dolarlık hisse senedi alırken tahvilde yeniden satışa döndü.

#### ABD

ABD Hazine Bakanı Janet Yellen, enflasyonun kontrol altına alındığını ve Amerikalıların da kendisiyle aynı fikirde olduğunu düşündüğünü ifade etti.

ABD'de dördüncü çeyrek büyüme verisi yüzde 3,3'lük oranla beklenti üzeri geldi.

ABD'de ilk kez işsizlik maaşı başvurusunda bulunanların sayısı, 20 Ocak ile biten haftada 214 bine yükseldi.

ABD'de konut satışları konut kredi faizlerindeki düşüşün etkisiyle Aralık'ta tahminleri aştı.

#### Asya

Tokyo enflasyonu art arda üçüncü ayda da yumuşadı; çekirdek enflasyon beklenenin altında

### Pariteler

EUR/USD	1.08397	-0.37%
GBP/USD	1.27058	-0.08%
USD/JPY	147.721	0.08%
USD/TRY	30.2488	0.24%
EUR/TRY	32.8702	0.08%

### Endeksler

DAX	17020	0.26%
DJI	38213	0.59%
S&P	4923.75	0.5%
NASDAQ	17637.5	0.06%

### Emtialar

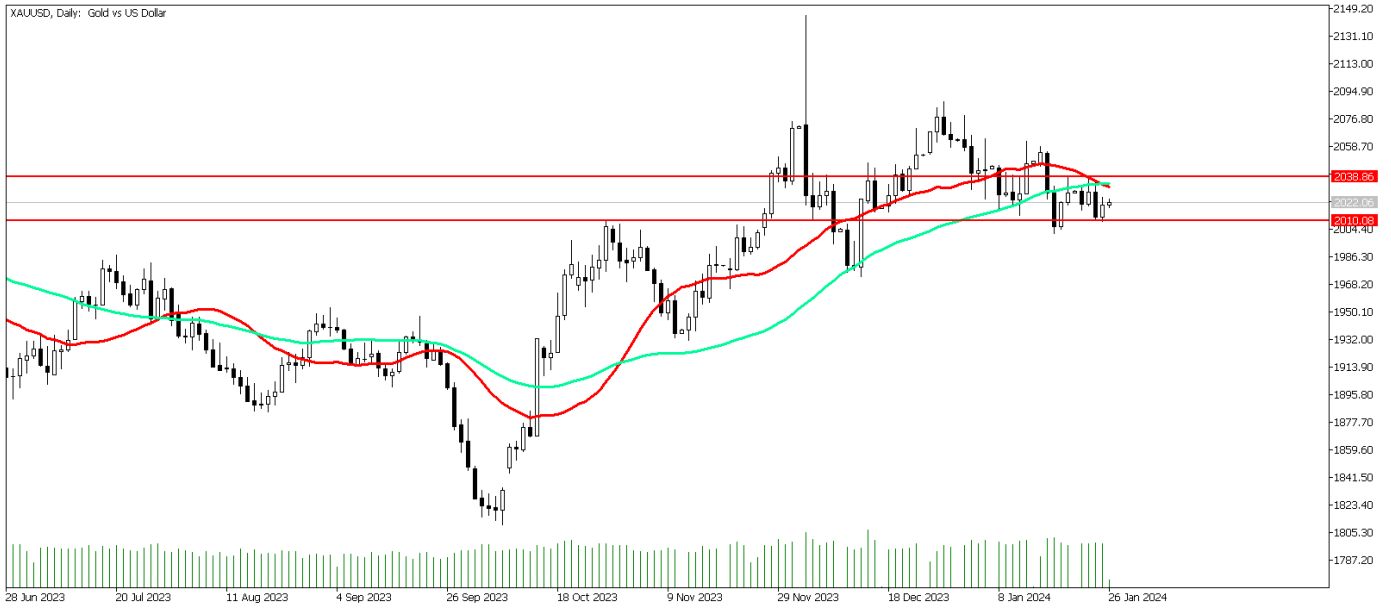
XAU/USD	2020.06	0.39%
XAG/USD	22.889	1.08%
WTI	77.22	2.28%
HG	3.8685	-0.14%

### Günün Ajandası

Saat	Veri
16:30	ABD Kişisel Gelirler (Aralık)
16:30	ABD Kişisel Harcamalar (Aralık)
16:30	ABD Reel Kişisel Harcamalar (Aralık)
16:30	ABD Çekirdek Kişisel Tüketim Harcamaları (Aylık) (Aralık)
16:30	ABD Çekirdek Kişisel Tüketim Harcamaları (Yıllık) (Aralık)
16:30	ABD Bekleyen Konut Satışları (Aylık) (Aralık)

## Altın fiyatlarında ABD veri etkisi

Dün ABD'den veri akışı oldukça yoğundu. ABD büyüme, işsizlik maaşı başvuruları gibi veriler açıklandı. ABD'de dördüncü çeyrek büyüme verisi yüzde 3,3'lük oranla beklenti üzeri geldi. ABD'de ilk kez işsizlik maaşı başvurusunda bulunanların sayısı, 20 Ocak ile biten haftada 214 bine yükselerek beklentilerin üzerinde gerçekleşti. Açıklanan verilerin ardından ABD Hazine Bakanı Janet Yellen, enflasyonun kontrol altına alındığını ve Amerikalıların da kendisiyle aynı fikirde olduğunu düşündüğünü ifade etti. Tüm bu gelişmeler ışığında ons altın 50 günlük hareketli ortalamasını aşamayıp, yatay fiyatlanıyor. Bugün ABD Kişisel Gelirler, harcamalar verileri açıklanacak. Verilerin beklenti üzeri gelmesi sarı metalde oynaklık oluşturabilir.



**Teknik Analiz:** Ons altında yatay ve temkinli fiyatlamalar izliyoruz. Güçlenen tepki alımlarına ihtiyaç var. Tepki alımları hızlandığı takdirde 2030 seviyesi önemli direnç seviyesi olarak izlenebilir. 2030 seviyesinde tutunduğu takdirde yukarı yönlü hareketlilik 2040 seviyesine doğru hızlanabilir. Buna karşın satışlar devam ederse ilk etapta 2010 seviyesi kritik destek seviyesi olarak izlenebilir. 2010 seviyesinden satışlar hızlandığı takdirde 2000 seviyesi kritik destek seviyesi olarak karşımıza çıkıyor.

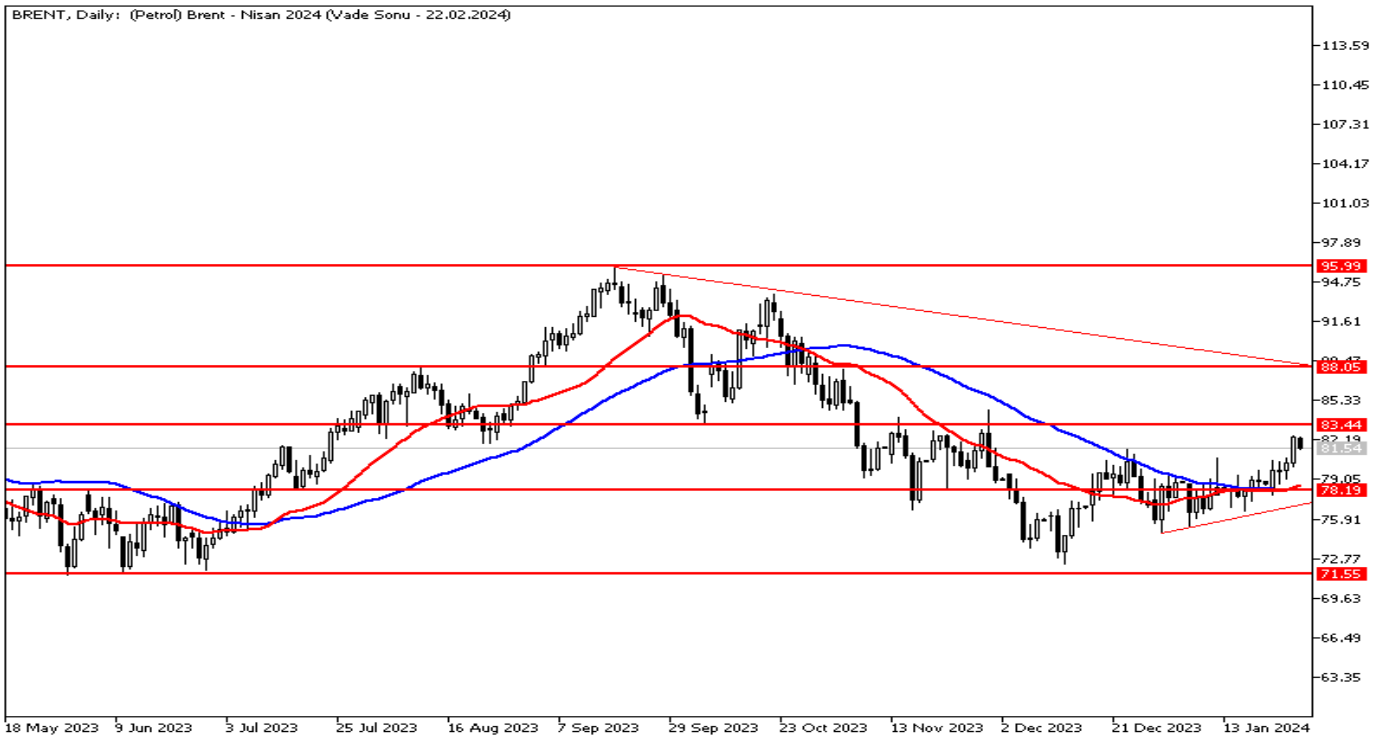
Destekler: 2010 / 2000 / 1990

Dirençler: 2030 / 2040 / 2050

## Petrol 80\$ üzerinde

Petrol fiyatlarında kar satışları etkili oldu. Brent Petrol güne 82,37 seviyesinden başlarken, Ham Petrol günü 77,21 seviyesinden açtı. Dün ABD'den iyimser veriler gelmeye devam etti. Dün açıklanan veriye göre ABD Ekonomisi 4Ç23 döneminde %3,30 büyüme göstererek beklentilerden iyi bir seyir izledi. Petrol fiyatları veri sonrasında yukarı yönlü hareket sergiledi. Bugün açıklanacak önemli bir veri akışı bulunmuyor. Önümüzdeki hafta ise Fed toplantısı var.

## BRENT Günlük Grafik



**BRENT Teknik Analiz:** Brent Petrol 81\$ üzerinde fiyatlanıyor. Geri çekilmelerde 80\$ destek seviyesi olabilir. Yukarı yönlü hareketlerde ise 82,50 direnç seviyesi olarak izlenebilir.

Destekler: 80,00 / 78,59 / 77,50

Dirençler: 82,50 / 83,44 / 85,00

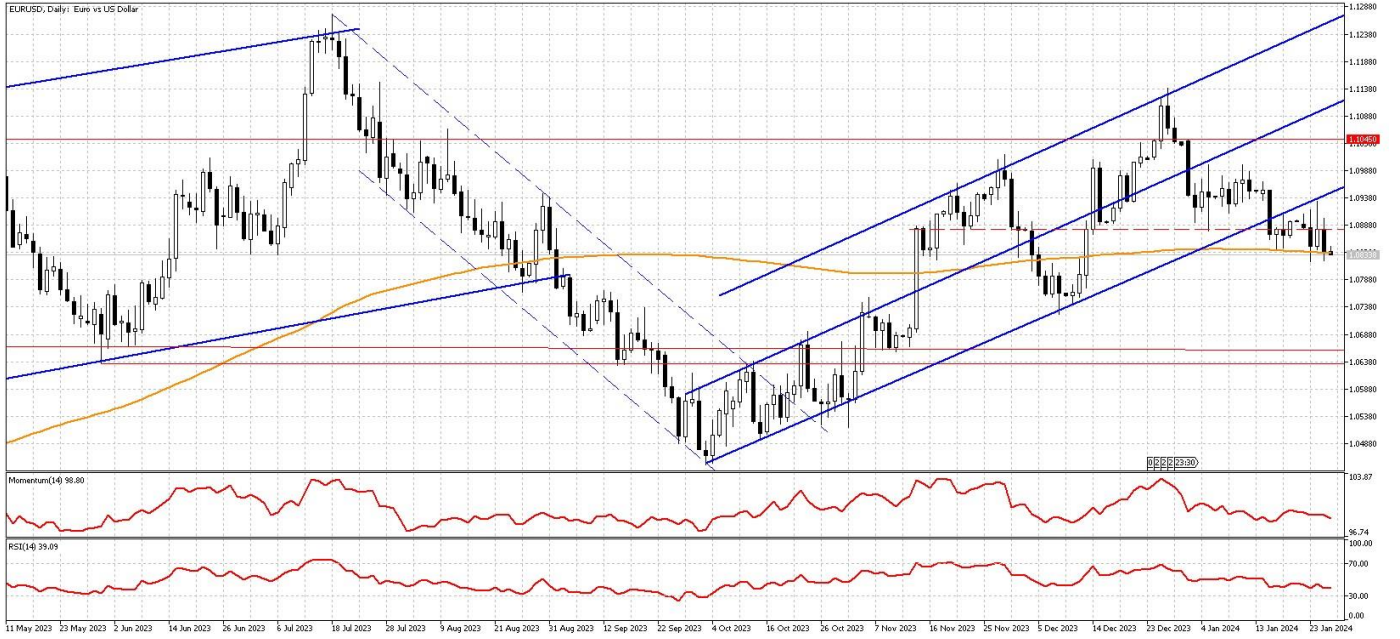
**WTI Teknik Analiz:** Ham Petrol 200 günlük hareketli ortalaması olan 77,36 seviyesinin altında fiyatlanıyor. Yukarı yönlü hareketlerde bu seviye direnç olabilir. Geri çekilmelerde 75,00 destek olabilir.

Destekler: 76,50 / 75,00 / 74,00

Dirençler: 77,36 / 78,50 / 80,00

## EURUSD'de 200 Günlük Ortalamasının Önemi Artıyor

ABD'de büyüme verisinin piyasa beklentisi olan %2,0'nin üzerinde %3,3 olarak açıklanması, işsizlik haklarından yararlanma başvuruları verisinin beklentinin altında ve çekirdek dayanıklı mal siparişleri verisinin beklentilerin üzerinde gelerek ekonominin canlı kaldığına yönelik sinyal vermesi dolara olan talebi artırdı. Avrupa tarafında ECB Başkanı Lagarde'nin faiz indirim tartışmaları için erken olduğunu belirtmesi gümüşteki yükselişi sınırlayan bir gelişme oldu. Bugün Fed'in takip ettiği kişisel tüketim giderleri verileri takip ediliyor olacak. Verinin ekonominin beklentinin üzerinde gelerek ABD ekonomisinin canlı kaldığına dair sinyal vermesi, paritedeki aşağı yönlü baskıyı artırabilir.



**Teknik Analiz:** Paritede güçlü destek seviyesi olarak gördüğümüz 200 günlük ortalaması olan 1,0836 seviyesinin üzerinde tutunan paritede 200 günlük ortalaması takip ediliyor olacak. Parite 200 günlük ortalamasının üzerinde tutunabilirse ilk aşamada 1,0880 seviyesi ilk direnç bölgesi olarak karşımıza çıkıyor. Risk iştahının azalmasıyla birlikte oluşabilecek geri çekilmelerde ise 1,0820 ve 1,0800 seviyeleri ilk destek bölgeleri olarak karşımıza çıkıyor.

Dirençler: 1,0860 / 1,0880 / 1,0900

Destekler: 1,0820 / 1,0800 / 1,0780

## GÜNLÜK FOREX BÜLTENİ

26.01.2024

### DolarTL 30 seviyesi üzerinde

DolarTL'de 30.00 seviyesi üzerinde pozitif hareketine devam ediyor. Hem küreselde hem de iç tarafta haber akışı oldukça yoğun .Türkiye Cumhuriyet Merkez Bankası (TCMB) Para Politikası Kurulu (PPK), 2024'ün ilk toplantısında politika faizini 250 baz puan artırarak yüzde 45'e çıkardı.DolarTL'de orta ve uzun vadede ana yön yukarı olmaya devam ediyor.



**Teknik Analiz:** USDTRY yatay eğilimli yükseliş hareketini sürdürüyor. Yukarı 30.00 seviyesine doğru yükseliş eğiliminin sürmesini bekleriz. DolarTL'de 29,50 seviyesi destek olmayı sürdürüyor.

Destekler: 29.50 \ 29,20 \ 29,00

Dirençler: 30.50 \ 30.70 \ 30.90

### EURTRY Teknik Seviyeler

Destekler: 32.00 \ 31.50 \ 31.00

Dirençler: 33.10 \ 33.25 \ 33.40

## GÜNLÜK FOREX BÜLTENİ

26.01.2024

**2023 yılı 4. Çeyrek itibariyle kar eden müşteri oranı %32, zarar eden müşteri oranı %68'dir.**

**Yasal Uyarı Notu:** Burada yer alan yatırım bilgi, yorum ve tavsiyeleri yatırım danışmanlığı kapsamında değildir. Yatırım danışmanlığı hizmeti, yetkili kuruluşlar tarafından kişilerin risk ve getiri tercihleri dikkate alınarak kişiye özel sunulmaktadır. Burada yer alan yorum ve tavsiyeler ise genel niteliktedir. Bu tavsiyeler mali durumunuz ile risk ve getiri tercihlerinize uygun olmayabilir. Bu nedenle, sadece burada yer alan bilgilere dayanarak yatırım kararı verilmesi beklentilerinize uygun sonuçlar doğurmayabilir.

Bu bilgiler ve görüşler önceden haber vermeksizin değiştirilebilir. İntegral Yatırım Menkul Değerler A.Ş. bilgilerin ve ifade edilen görüşlerin doğru, eksiksiz ve güncelleştirilmiş olduğuna dair (açıkça ifade edilmiş veya ima edilmiş) hiçbir beyan ve taahhütte bulunmaz. İçerik kesinlikle mali, hukuki, vergi veya diğer konularda bir tavsiye niteliği taşımadığı gibi, tamamen içeriğe dayalı olarak yatırım yapılmamalı veya karar alınmamalıdır. Herhangi bir yatırım konulu karar almadan önce bir uzmandan görüş alınmalıdır. Sorumluluğun Sınırlandırılması: İntegral Yatırım Menkul Değerler A.Ş. herhangi bir sınırlandırma olmaksızın, dolaylı, direkt veya bir fiilin sonucu olarak ortaya çıkan zararlar da dâhil olmak üzere her türlü kayıp ve hasarla ilgili sorumluluk kabul etmez.

**Çekince:** Bu rapor tarafımızca doğruluğu ve güvenilirliği kabul edilmiş kaynaklar kullanılarak hazırlanmış olup yatırımcılara kendi oluşturacakları yatırım kararlarında yardımcı olmayı hedeflemekte ve herhangi bir yatırım aracını alma veya satma yönünde yatırımcıların kararlarını etkilemeyi amaçlamamaktadır. Yatırımcıların verecekleri yatırım kararları ile bu raporda bulunan görüş, bilgi ve veriler arasında bir bağlantı kurulamayacağı gibi, söz konusu kararların neticesinde oluşabilecek yanlışlık veya zararlardan kurum çalışanları ile Ulukartal Holding A.Ş. ve İntegral Yatırım Menkul Değerler A.Ş.'nin herhangi bir sorumluluğu bulunmamaktadır.

Bu rapordaki her türlü iç ve dış piyasa tablo ve grafikler, bu konularda resmi hizmet veren yetkili üçüncü kişi kurumlardan elde edilmiş olup, İntegral Yatırım Menkul Değerler A.Ş. tarafından herhangi bir maddi menfaat beklentisi olmaksızın genel anlamda bilgilendirmek amacıyla hazırlanmıştır. Bu raporda bulunan bilgiler belli bir gelirin sağlanmasına yönelik olarak verilmemektedir.