

GÜNLÜK FOREX BÜLTENİ

24.11.2023

Ekonomik Gelişmeler

Türkiye

Türkiye Cumhuriyet Merkez Bankası (TCMB) politika faizini piyasa beklentilerinin üzerinde 500 baz puan artışla yüzde 40 seviyesine çıkardı.

TCMB, dezenflasyonun tesisi için gerekli parasal sıkılık düzeyine önemli ölçüde yaklaşıldığını değerlendirdi. Bu kapsamda TCMB parasal sıkılaştırma hızının yavaşlatılacağı ve sıkılaştırma adımlarının kısa bir zaman diliminde tamamlanacağı mesajını verdi.

Hazine ve Maliye Bakanı Mehmet Şimşek, Türkiye Cumhuriyet Merkez Bankası'nın (TCMB) aldığı kararlarla ilgili yaptığı yorumda "Enflasyonu düşürmekte kararlıyız zira fiyat istikrarı sürdürülebilir yüksek büyümenin ön koşuludur" dedi.

Kur korumalı mevduatlarda gerileme eğilimi 17 Kasım haftasında da devam etti. İlgili haftada kur korumalı mevduatlarda 70,9 milyar TL'lik düşüş kaydedildi.

Türkiye Cumhuriyet Merkez Bankası'nın (TCMB) brüt rezervleri 17 Kasım haftasında hızlı yükseliş kaydetti.

Kredi kartı azami faiz oranları ve üye işyeri azami komisyon oranlarında Aralık ayında değişiklik olmayacak.

Avrupa

Avrupa Merkez Bankası'nın (AMB) Ekim ayı para politikası toplantı tutanakları, AMB Yönetim Konseyi üyelerinin ekonomik büyüme konusunda daha endişeli olduğunu ortaya koydu.

Asya

Japonya'da çekirdek TÜFE Ekim ayında, taze gıda maliyetlerini hariç tutan çekirdek tüketici fiyat endeksi geçen yılın aynı ayına göre yüzde 2,9 arttı.

Dünya

Hamas ve İsrail arasındaki mutabakatla Gazze'ye saldırıları geçici olarak durduracak, esir takası ve insani yardıma imkan sağlayacak 4 günlük insani ara başladı.

Pariteler

	Kapanış	Değişim
EUR/USD	1.09053	0.17%
GBP/USD	1.25337	0.3%
USD/JPY	149.565	-0.02%
USD/TRY	28.8004	-0.17%
EUR/TRY	31.4589	0.15%

Endeksler

	Kapanış	Değişim
DAX	16035	0.21%
DJI	35348	0.1%
S&P	4569	0.04%
NASDAQ	16062.5	0.09%

Emtialar

	Kapanış	Değişim
XAU/USD	1992.66	0.14%
XAG/USD	23.804	0.71%
WTI	76.35	-0.58%
HG	3.8185	0.17%

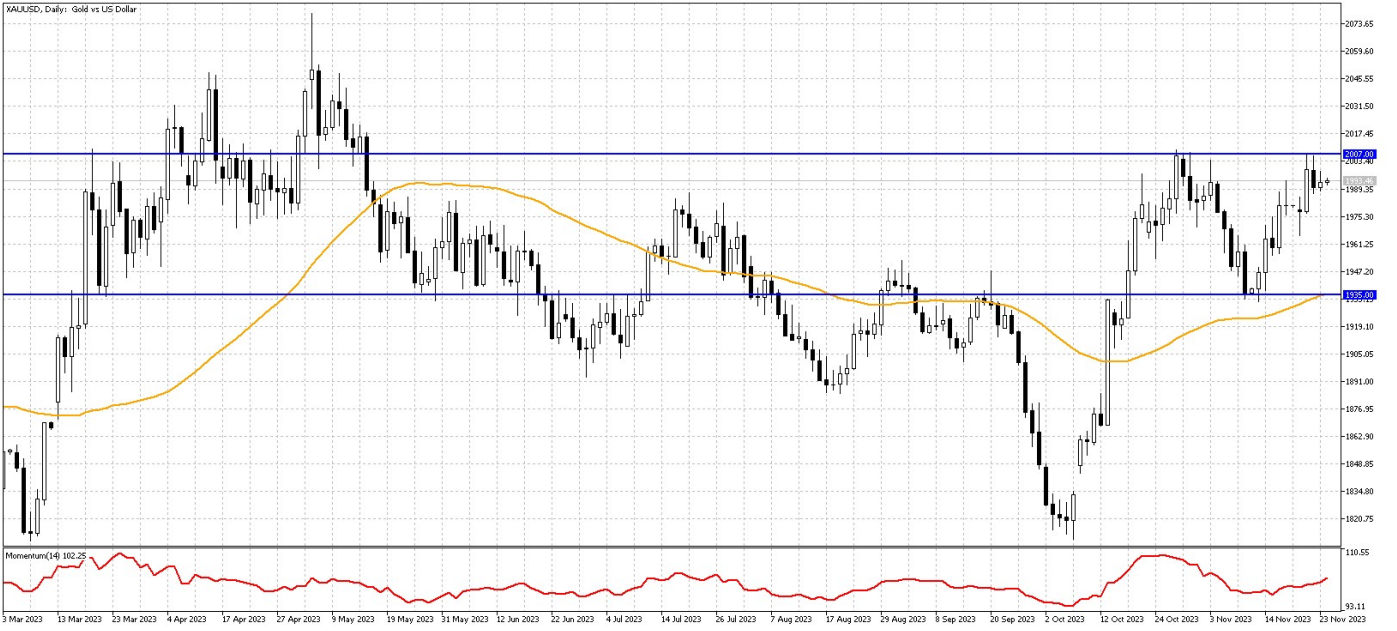
Günün Ajandası

Saat	Veri
10:00	Almanya GSYİH Çeyreklik (3.Çeyrek)
10:00	Almanya GSYİH Yıllık (3.Çeyrek)
10:00	Türkiye Reel Sektör Güven Endeksi (Kasım)
10:00	Türkiye Kapasite Kullanım Oranı (Kasım)
12:00	ECB Başkanı Christine Lagarde Konuşması
12:00	Almanya IFO İş Ortamı Endeksi (Kasım)
12:00	Almanya IFO Beklenti Endeksi (Kasım)
12:00	Almanya IFO Anlık Değerlendirme (Kasım)
17:45	ABD Hizmet PMI (Kasım)
17:45	ABD Bileşik PMI (Kasım)
17:45	ABD İmalat PMI (Kasım)

* ABD piyasaları Şükran Günü nedeniyle 13:00'da kapanacaktır.

Ons altın yatay ve sakin

Ons altın ABD piyasalarının tatil olması nedeniyle yatay hareket etmeye devam ediyor. Bugün de yatay hareket eğiliminin sürmesini bekleriz. Ayrıca Gazze’de geçici ateşkes olması risk ortamının yatışmasında etkili olabilir. Bugün özelinde ons altında önemli hareketlerin olmasını bekliyoruz. Genel olarak ons altının hareket alını belirleyen en önemli etken Fed’in para politikasındaki tutum olacaktır. Dolayısıyla önümüzdeki günlerde Fed Başkanlarının açıklamalarına odaklanmaya devam edeceğiz. Bugün Dolar endeksi (DXY) 103 seviyesinde sakin. Ons altında 2000 seviyesinin hemen altında yatay hareketler gün boyu sürebilir.



Teknik Analiz: Ons altında 2008 direncinin önemi devam ediyor. Şimdilik bu seviye güçlü bir şekilde aşılmış değil. Dolayısıyla 2008 seviyesinin üzerindeki kapanılar olmadığı sürece yükseliş hızının oluşmasını beklemiyoruz. Buna karşın aşağıdaki destekler de oldukça iyi çalışıyor. 1975 seviyesinin altında kapanış olmaması halinde bu seviyeden gelen alımların etkili olmasını bekleriz. Kısacası, 2008 – 1975 arasındaki yatay eğilimin bir süre daha korunmasını beklemekteyiz.

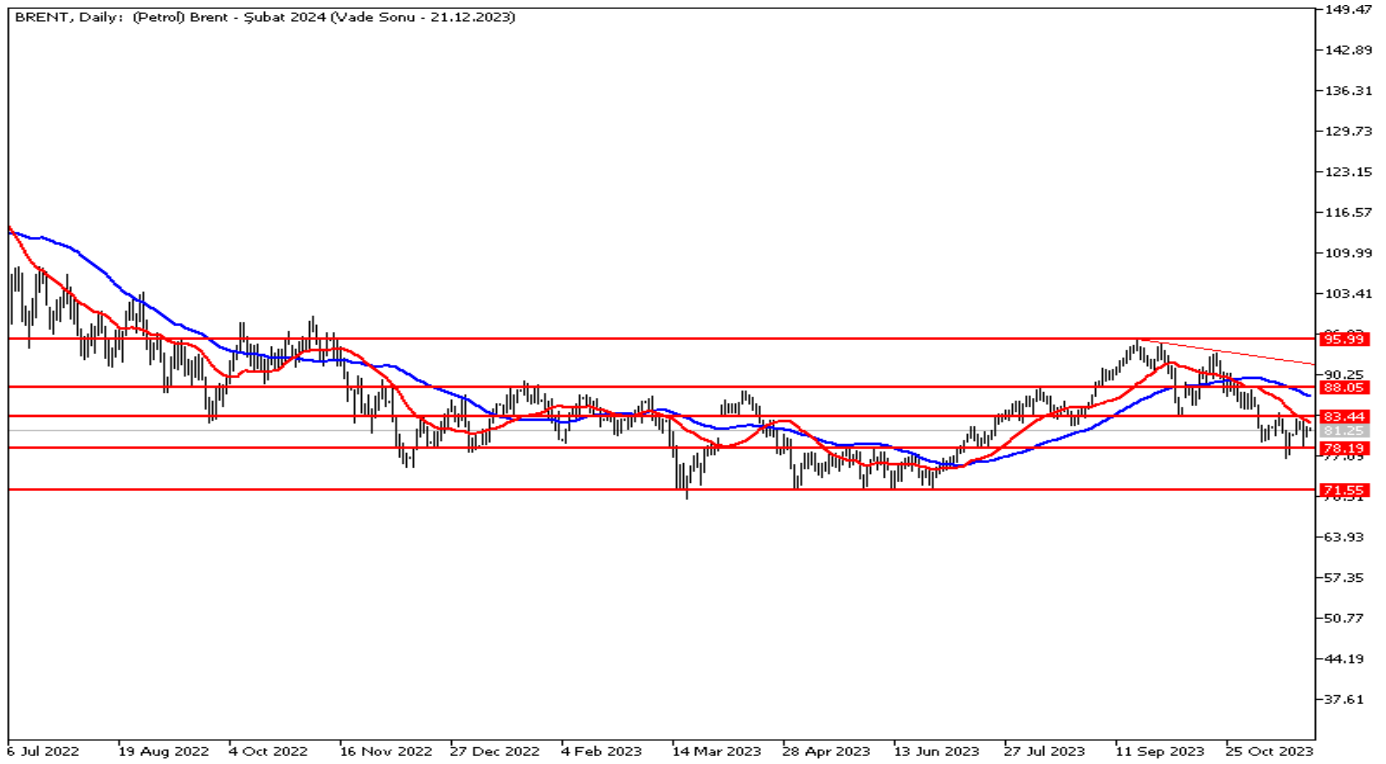
Destekler: 1975 / 1953 / 1933

Dirençler: 2008 / 2035 / 2070

Petrol haftayı pozitif kapatmak istiyor

Petrol fiyatları güne yatay başladı. Brent Petrol güne 81,23 seviyesinden başlarken, Ham Petrol güne 76,29 seviyesinden başladı. Hafta sonu yapılması planlanan OPEC+ Toplantısının ertelenmesi petrol fiyatlarında baskıya neden olan ana etkenlerden biri oldu. Buna ek olarak Fed'in sıkı para politikası doğrultusunda vereceği mesajlar fiyatlamada etkili oluyor. Bugün ABD'den gelecek olan PMI Verileri piyasa tarafından takip ediliyor olacak.

BRENT Günlük Grafik



BRENT Teknik Analiz: 22 günlük hareketli ortalaması olan 82,37 seviyesinin altında fiyatlanıyor. Bu seviye direnç seviyesi olarak izlenebilir. 22 Günlük hareketli ortalamasının altında kalmaya devam ettiği takdirde 78,19 seviyesi destek görevi görebilir.

Destekler: 80,00 / 78,19 / 71,55

Dirençler: 82,37 / 86,66 / 88,05

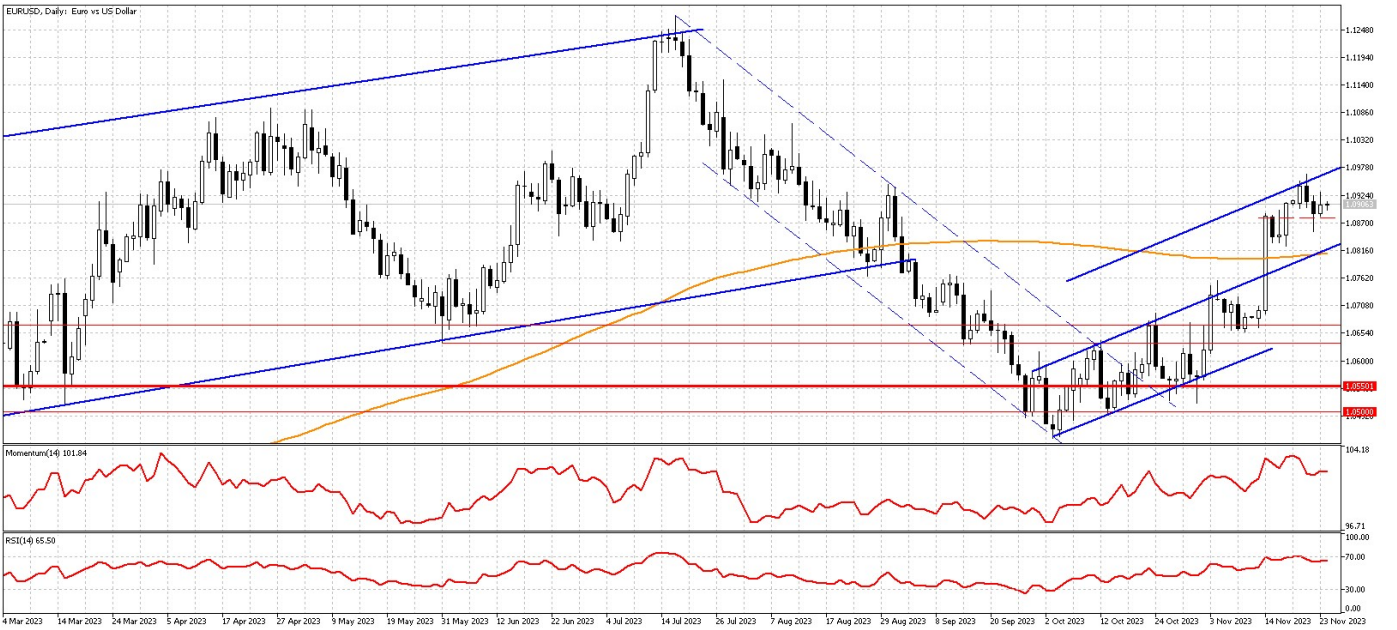
WTI Teknik Analiz: Ham Petrol 200 günlük hareketli ortalaması olan 78,11 seviyesinin altında fiyatlanıyor. Bu seviye direnç seviyesi olarak takip edilebilir. Destek seviyesi olarak ise 74,01 izlenebilir.

Destekler: 74,01 / 72,45 / 69,14

Dirençler: 78,11 / 81,93 / 83,21

EURUSD yön bulma çabasında

Dün ABD piyasalarının kapalı olmasıyla birlikte sınırlı bir hareket gördük. Almanya ve Avrupa PMI verilerinin beklentilerin ve bir önceki verinin üzerinde gelmesi paritedeki sınırlı yukarı yönlü harekette etkili oldu. ABD 10 yıllık tahvil faizlerinin %4,4 seviyesinin üzerine çıkması ise paritedeki yükselişi sınırlıyor. Bugün Avrupa'da Almanya büyüme verisi ve ECB Başkanı Christine Lagarde konuşması, ABD tarafında ise PMI verileri takip ediliyor olacak. ABD'den gelecek PMI verisi, paritenin seyri açısından önemli. Verilerin piyasa beklentilerinin üzerinde gelmesi paritedeki baskıyı artırabilir. ECB tarafında ise faiz indirimleri için erken olduğuna dair açıklamalar gelmeye devam ediyor. ABD piyasaları Şükran Günü nedeniyle 13:00'da kapanacaktır.



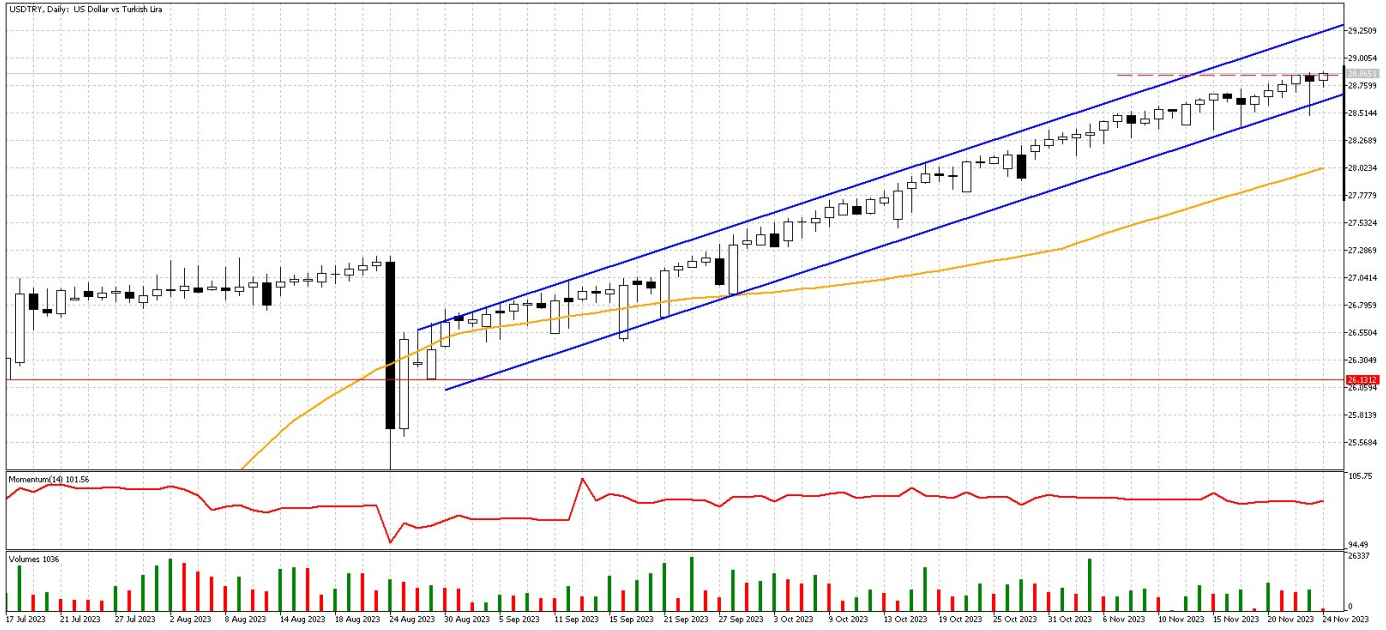
Teknik Analiz: Güçlü direnç seviyesi olarak gördüğümüz ve ara destek bölgesi olarak verdiğimiz 1,0880 seviyesinden destek bulurken ara direnç seviyesi olarak verdiğimiz 1,0935 seviyesinin üzerine ise çıkmakta zorlandı. Bugün paritede 1,0880 seviyesi takip ediliyor olacak. Parite 1,0880 seviyesinin üzerinde kalıcı olabilirse tekrardan 1,0935 seviyesi test edilebilir. Olası geri çekilmelerde ise 1,0880 seviyesi güçlü destek bölgesi olarak önemini koruyor.

Dirençler: 1,0935 / 1,0950 / 1,0970

Destekler: 1,0880 / 1,0840 / 1,0800

DolarTL TCMB kararına tepkili

Dün TCMB 250 baz puanlık piyasa beklentisine karşılık politika faizini 500 baz puan artırdı. Buna karşın piyasada sürpriz denilebilecek bir karar olduğunu söylemek zor. Bunun en önemli sebebi, 2024 yıl sonu enflasyonunda yaşanan yukarı yönlü revizyonlar ve enflasyon risklerinin yukarı yönlü devam etmesi. Muhtemelen 2023 yılını %45 gibi bir politika faizi ile tamamlayacağız. Bu pozitif reel getiri anlamına geliyor. Dün karar sonrası DolarTL'de aşağı yönlü bir eğilim izlense de bu sabah yatay eğilimli yukarı yönlü hareketlerin devam ettiğini izliyoruz. Para politikasındaki sıkılaşıma uzun vadede algılama açısından pozitif ancak kısa vadede TL'nin Dolar karşısında kalıcı bir şekilde değerlenmesi zor görünüyor. Geri çekilmelerin yukarı yönlü hareketle karşılanması beklentimiz sürüyor.



Teknik Analiz: USDTRY yatay eğilimli yükseliş hareketini sürdürüyor. Yukarı 29.80 seviyesine doğru yükseliş eğiliminin sürmesini bekleriz. DolarTL'de 28 seviyesi destek olmayı sürdürüyor.

Destekler: 28.50 \ 28.00 \ 27.50

Dirençler: 28.85 \ 29.00 \ 29.80

EURTRY Teknik Seviyeler

Destekler: 31.00 \ 30.50 \ 30.00

Dirençler: 31.60 \ 31.80 \ 32.00

GÜNLÜK FOREX BÜLTENİ

24.11.2023

2023 yılı 3. Çeyrek itibariyle kar eden müşteri oranı %28, zarar eden müşteri oranı %72'dir.

Yasal Uyarı Notu: Burada yer alan yatırım bilgi, yorum ve tavsiyeleri yatırım danışmanlığı kapsamında değildir. Yatırım danışmanlığı hizmeti, yetkili kuruluşlar tarafından kişilerin risk ve getiri tercihleri dikkate alınarak kişiye özel sunulmaktadır. Burada yer alan yorum ve tavsiyeler ise genel niteliktedir. Bu tavsiyeler mali durumunuz ile risk ve getiri tercihlerinize uygun olmayabilir. Bu nedenle, sadece burada yer alan bilgilere dayanılarak yatırım kararı verilmesi beklentilerinize uygun sonuçlar doğurmayabilir.

Bu bilgiler ve görüşler önceden haber vermeksizin değiştirilebilir. İntegral Yatırım Menkul Değerler A.Ş. bilgilerin ve ifade edilen görüşlerin doğru, eksiksiz ve güncelleştirilmiş olduğuna dair (açıkça ifade edilmiş veya ima edilmiş) hiçbir beyan ve taahhütte bulunmaz. İçerik kesinlikle mali, hukuki, vergi veya diğer konularda bir tavsiye niteliği taşımadığı gibi, tamamen içeriğe dayalı olarak yatırım yapılmamalı veya karar alınmamalıdır. Herhangi bir yatırım konulu karar almadan önce bir uzmandan görüş alınmalıdır. Sorumluluğun Sınırlandırılması: İntegral Yatırım Menkul Değerler A.Ş. herhangi bir sınırlandırma olmaksızın, dolaylı, direkt veya bir fiilin sonucu olarak ortaya çıkan zararlar da dâhil olmak üzere her türlü kayıp ve hasarla ilgili sorumluluk kabul etmez.

Çekince: Bu rapor tarafımızca doğruluğu ve güvenilirliği kabul edilmiş kaynaklar kullanılarak hazırlanmış olup yatırımcılara kendi oluşturacakları yatırım kararlarında yardımcı olmayı hedeflemekte ve herhangi bir yatırım aracını alma veya satma yönünde yatırımcıların kararlarını etkilemeyi amaçlamamaktadır. Yatırımcıların verecekleri yatırım kararları ile bu raporda bulunan görüş, bilgi ve veriler arasında bir bağlantı kurulamayacağı gibi, söz konusu kararların neticesinde oluşabilecek yanlışlık veya zararlardan kurum çalışanları ile Ulukartal Holding A.Ş. ve İntegral Yatırım Menkul Değerler A.Ş.'nin herhangi bir sorumluluğu bulunmamaktadır.

Bu rapordaki her türlü iç ve dış piyasa tablo ve grafikler, bu konularda resmi hizmet veren yetkili üçüncü kişi kurumlardan elde edilmiş olup, İntegral Yatırım Menkul Değerler A.Ş. tarafından herhangi bir maddi menfaat beklentisi olmaksızın genel anlamda bilgilendirmek amacıyla hazırlanmıştır. Bu raporda bulunan bilgiler belli bir gelirin sağlanmasına yönelik olarak verilmemektedir.