

GÜNLÜK FOREX BÜLTENİ

23.11.2023

Ekonomik Gelişmeler

Türkiye

Cumhurbaşkanı Recep Tayyip Erdoğan, "Dezenflasyon programımız çok büyük ihtimalle TL'de reel bir değerlemeye sebep olabilir, TL'nin reel olarak değer kaybettiği süreç sona gelmiştir" dedi.

Hazine ve Maliye Bakanı Mehmet Şimşek, dövizin ülkeye getirilmesini teşvik için kazanç istisnası oranının 30 puan artırılacağını söyledi.

Tüketici güven endeksi, Ekim ayında 74,6 iken Kasım ayında yüzde 1,1 oranında artarak 75,5 oldu.

ABD

ABD'de Michigan Üniversitesince ölçülen tüketici güven endeksi, Kasım'da yukarı yönlü revize edilerek 61,3 oldu.

ABD'de dayanıklı mal siparişleri, Ekim'de aylık bazda yüzde 5,4 ile piyasa beklentilerinden fazla düştü.

ABD'de ilk kez işsizlik maaşı başvurusunda bulunanların sayısı, 18 Kasım ile biten haftada 209 bine gerileyerek piyasa beklentilerinin altında gerçekleşti.

Avrupa

İngiltere'de büyüme bu yıl için yüzde 0,2'lik daralma beklentisi yüzde 0,6 büyümeye revize edilirken 2024 ve 2025 tahminleri düşürüldü.

Avrupa Merkez Bankası (AMB) Başkan Yardımcısı Luis de Guindos, yatırımcıların Euro Bölgesi ekonomisine yönelik daha güçlü bir "darbe riskini" tam olarak fiyatlayamayor olabileceğini belirtti.

Almanya, enflasyona endekli tahvil ihracını gelecek yıldan itibaren sonlandıracak.

Asya

Çin Devlet Başkanı Şi Cinping, ülkesini ziyaret eden Rusya Parlamentosunun alt kanadı Devlet Duması Başkanı

Pariteler

	Kapanış	Değişim
EUR/USD	1.08873	-0.22%
GBP/USD	1.24953	-0.32%
USD/JPY	149.596	0.81%
USD/TRY	28.8503	0.28%
EUR/TRY	31.4103	-0.02%

Endeksler

	Kapanış	Değişim
DAX	16002	0.26%
DJI	35314	0.48%
S&P	4567.25	0.36%
NASDAQ	16048.5	0.36%

Emtialar

	Kapanış	Değişim
XAU/USD	1989.8	-0.46%
XAG/USD	23.635	-0.57%
WTI	76.79	-1.38%
HG	3.812	-0.85%

Günün Ajandası

Saat Veri

11:30	Almanya Hizmetler PMI (Kasım)
11:30	Almanya Bileşik PMI (Kasım)
11:30	Almanya İmalat PMI (Kasım)
12:00	Euro Bölgesi İmalat PMI (Kasım)
12:00	Euro Bölgesi Hizmetler PMI (Kasım)
12:00	Euro Bölgesi Bileşik PMI (Kasım)
12:30	İngiltere Hizmetler PMI (Kasım)
12:30	İngiltere Bileşik PMI (Kasım)
12:30	İngiltere İmalat PMI (Kasım)
14:00	TCMB Faiz Kararı

* ABD piyasaları Şükran Günü nedeniyle kapalı olacak.

* Japonya piyasaları İşçi Bayramı günü nedeniyle kapalı olacak.

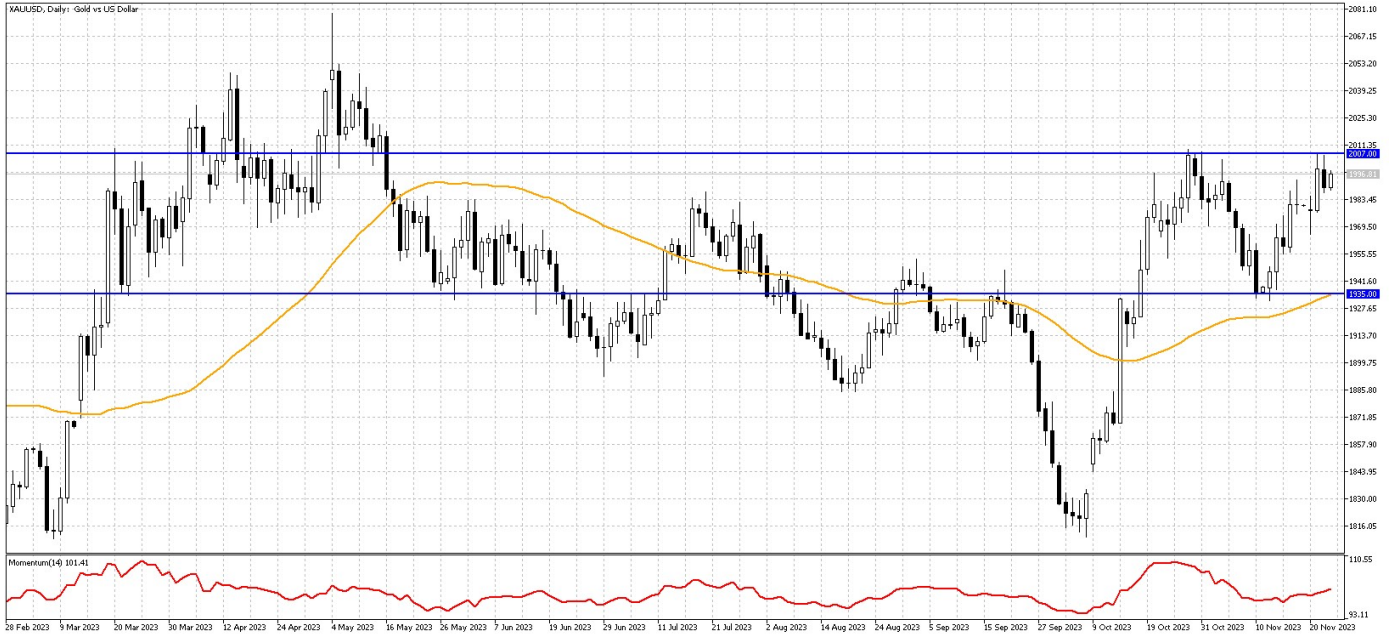
Vyaçeslav Volodin ile görüşmesinde, iki ülke arasında "daimi dostluğa dayalı iyi komşuluk ilişkisini" ve "kapsamlı stratejik işbirliğini" derinleştirmek istediklerini ifade etti.

Petrol

Bu hafta sonu yapılması planlanan OPEC+ toplantısı 30 Kasım'a ertelendi.

Ons altın 2000 sınırına yakın

Ons altın 2000 seviyesi yakınlarında hareket etmeye devam ediyor. Dün ABD’de açıklanan haftalık işsizlik başvuruları verileri ve Michigan tüketici güven endeksi dolar endeksinin hafif yükselmesini desteklese de bu sabah hafif baskılı bir konumda. ABD Merkez Bankasının (Fed) son toplantısına ait takip edilen tutanaklar, banka yetkililerinin para politikasının seyrinde ihtiyatlı bir yaklaşım benimsenmesi konusunda hemfikir olduğunu, gelen verilerin enflasyonun düşürülmesindeki ilerlemenin yetersiz olduğunu göstermesi durumunda para politikasının daha da sıkılaştırılabileceğini ortaya koydu. Buna karşın Dolar endeksinin 105 seviyesinin altındaki seyrinin sürmesi ons altını destekleyen unsur olarak karşımıza çıkıyor. Bugün ekonomik veri takviminde öne çıkan majör bir veri bulunmuyor. ABD piyasalarının da bugün kapalı olması dolayısıyla sakin seyirler izlenebilir.



Teknik Analiz: Ons altın 2000 seviyesinde oluşan direncin üzerine atmakta zorlansa da teknik göstergeler olumlu seyrini destekliyor. Teknik olarak 1975 seviyesi üzerindeki seyirlerin korunmaya devam etmesi halinde geri çekilmelerin 1075 ile sınırlı kalmasını ve yükseliş için güç kazanmasını bekleriz. Yukarıda 2008 seviyesi yatay sürecin güçlü direnci konumunda bulunuyor. Bu seviyenin yukarı yönde aşılması halinde 2035’e doğru hız kazanımı oluşabilir.

Destekler: 1975 / 1953 / 1933

Dirençler: 2008 / 2035 / 2070

Petrolde tutunmaya çalışıyor

Petrol fiyatları güne düşüşle başladı. Brent Petrol güne 81,68 seviyesinden başlarken, Ham Petrol güne 76,78 seviyesinden başladı. Dün volatilitenin yüksek olduğu bir gündü. ABD’de Ham Petrol Stoklarındaki artışa ek olarak OPEC+ grubunun pazar günü gerçekleştireceği toplantının ertelenmesi petrol fiyatlarında baskı oluşturdu. Bugün ABD Piyasaları Şükran Günü dolayısıyla kapalı durumda. Nu durumdan kaynaklı piyasada hacim düşebilir.

BRENT Günlük Grafik



BRENT Teknik Analiz: 80\$ üzerinde fiyatlanan Brent Petrol’de yukarı yönlü hareketlerde 22 günlük hareketli ortalaması olan 82,70 seviyesi direnç seviyesi olabilir. Destek seviyesi olarak ise 78,19 öne çıkıyor.

Destekler: 80,00 / 78,19 / 71,55

Dirençler: 82,70 / 83,44 / 86,92

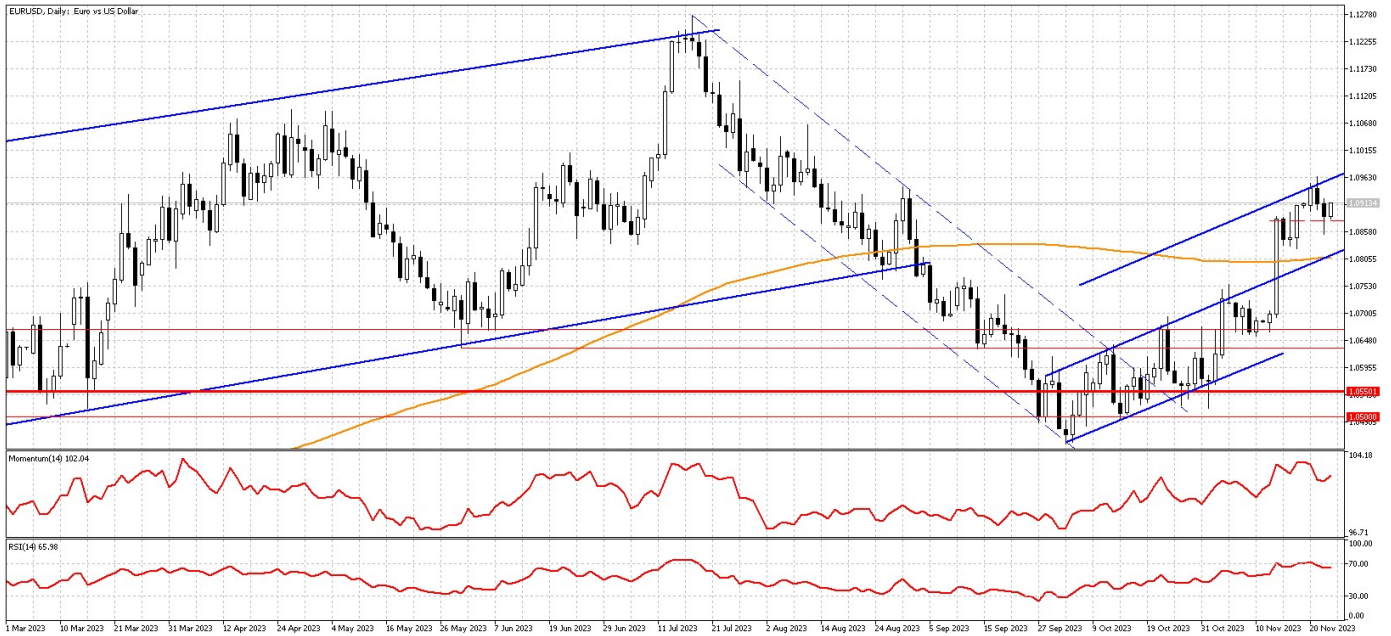
WTI Teknik Analiz: Ham Petrol 200 günlük hareketli ortalaması olan 78,11 seviyesinin altında fiyatlanmaya devam ediyor. Bu seviye direnç seviyesi olarak izlenebilir. Geri çekilme hareketlerinde 74,01 destek olabilir.

Destekler: 74,01 / 72,45 / 69,14

Dirençler: 78,11 / 81,93 / 83,50

EURUSD bu seviyeri sindirmeye çalışıyor

Dün ABD’de açıklanan dayanıklı mal siparişleri verisinin beklentinin altına gelmesine karşın Michigan tüketici hissiyatı verisinin beklentinin üzerinde ve işsizlik haklarından yararlanma başvurusu verisinin beklentinin altında gelmesinin de etkisiyle paritede sınırlı geri çekilme görüldü. Avrupa tarafında ise şu anki seviyelerin zirveye yakın olduğunu belirten Bundesbank Başkanı Joachim Nagel, gerekmesi durumunda faiz artışına gidilebileceğini de sözlerine ekledi. Gelen açıklamaların ve ABD 10 yıllık tahvil faizlerindeki yükselişin sınırlı kalmasının da etkisiyle parite, kayıplarının bir kısmını geri aldı. Bugün Avrupa’dan gelecek PMI verileri ve toplantı tutanakları takip ediliyor olacak. ABD piyasalarının bugün kapalı olması nedeniyle ise sakin bir seyir izlenebilir.



Teknik Analiz: Gün içinde 1,0850 seviyesine kadar geri çekilmesine karşın ara destek seviyesi olarak verdiğimiz 1,0880 seviyesinden günü kapatan paritede tepki alımları görülüyor. Dünkü kayıplarının tamamını geri alan parite 1,0900 seviyesinin üzerinde tutunabilirse tekrardan 1,0950 seviyesine doğru yükseliş denemeleri görülebilir. Teknik göstergelerin aşırı alım bölgesine yaklaştığı paritede görülebilecek geri çekilmelerde ise 1,0880 ilk destek bölgemiz olarak önemini koruyor.

Dirençler: 1,0920 / 1,0935 / 1,0950

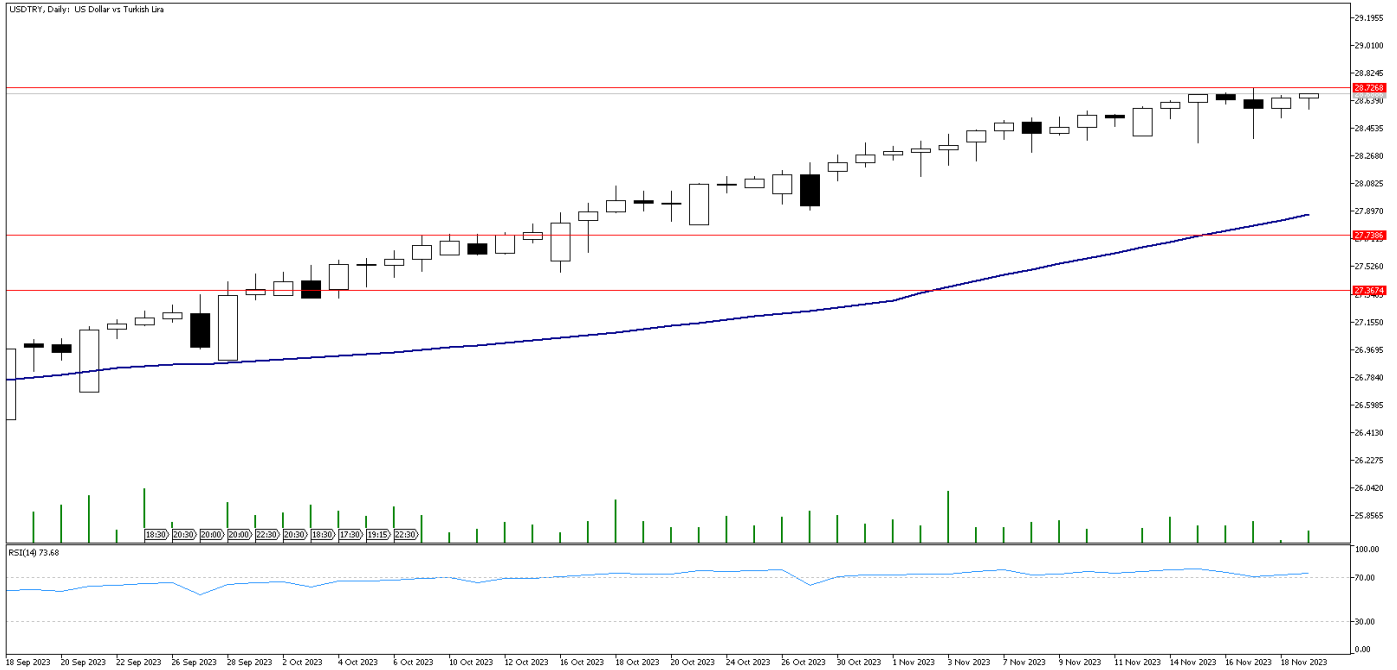
Destekler: 1,0900 / 1,0880 / 1,0840

GÜNLÜK FOREX BÜLTENİ

23.11.2023

DolarTL yükseliş hareketini sürdürüyor

DolarTL'de 28.50 seviyesi üzerinde pozitif hareketine devam ediyor. Hem küreselde hem de iç tarafta haber akışı oldukça yoğun. CDS tarafında ise 400'ün altında seyir devam ediyor. Türkiye'nin hem risk algısında hem de uygun maliyetli borçlanması açısından bu düşüş oldukça olumlu. Bu haftanın ana gündem maddesi bugün açıklanacak olan TCMB faiz kararı ve devamında karar metni olacaktır. Beklenti 250 baz puan artırım olması yönünde. DolarTL'de orta ve uzun vadede ana yön yukarı olmaya devam ediyor.



Teknik Analiz: USDTRY paritesi pozitif seyrini sürdürmeye devam ediyor. Küçük adımlarla yukarı yönlü eğilimin sürmesini beklemekteyiz. 28.50 seviyesinin üzerinde kalmakta ısrarcı oluşması halinde kademeli olarak 29.00 seviyesine doğru yukarı yönlü adımlar izlenebilir.

Destekler: 28.50 \ 27.50 \ 27.20

Dirençler: 28.85 \ 29.00 / 29,10

EURTRY Teknik Seviyeler

Destekler: 31.00 \ 30.50 \ 30.00

Dirençler: 31.60 \ 31.80 \ 32.00

GÜNLÜK FOREX BÜLTENİ

23.11.2023

2023 yılı 3. Çeyrek itibariyle kar eden müşteri oranı %28, zarar eden müşteri oranı %72'dir.

Yasal Uyarı Notu: Burada yer alan yatırım bilgi, yorum ve tavsiyeleri yatırım danışmanlığı kapsamında değildir. Yatırım danışmanlığı hizmeti, yetkili kuruluşlar tarafından kişilerin risk ve getiri tercihleri dikkate alınarak kişiye özel sunulmaktadır. Burada yer alan yorum ve tavsiyeler ise genel niteliktedir. Bu tavsiyeler mali durumunuz ile risk ve getiri tercihlerinize uygun olmayabilir. Bu nedenle, sadece burada yer alan bilgilere dayanılarak yatırım kararı verilmesi beklentilerinize uygun sonuçlar doğurmayabilir.

Bu bilgiler ve görüşler önceden haber vermeksizin değiştirilebilir. İntegral Yatırım Menkul Değerler A.Ş. bilgilerin ve ifade edilen görüşlerin doğru, eksiksiz ve güncelleştirilmiş olduğuna dair (açıkça ifade edilmiş veya ima edilmiş) hiçbir beyan ve taahhütte bulunmaz. İçerik kesinlikle mali, hukuki, vergi veya diğer konularda bir tavsiye niteliği taşımadığı gibi, tamamen içeriğe dayalı olarak yatırım yapılmamalı veya karar alınmamalıdır. Herhangi bir yatırım konulu karar almadan önce bir uzmandan görüş alınmalıdır. Sorumluluğun Sınırlandırılması: İntegral Yatırım Menkul Değerler A.Ş. herhangi bir sınırlandırma olmaksızın, dolaylı, direkt veya bir fiilin sonucu olarak ortaya çıkan zararlar da dâhil olmak üzere her türlü kayıp ve hasarla ilgili sorumluluk kabul etmez.

Çekince: Bu rapor tarafımızca doğruluğu ve güvenilirliği kabul edilmiş kaynaklar kullanılarak hazırlanmış olup yatırımcılara kendi oluşturacakları yatırım kararlarında yardımcı olmayı hedeflemekte ve herhangi bir yatırım aracını alma veya satma yönünde yatırımcıların kararlarını etkilemeyi amaçlamamaktadır. Yatırımcıların verecekleri yatırım kararları ile bu raporda bulunan görüş, bilgi ve veriler arasında bir bağlantı kurulamayacağı gibi, söz konusu kararların neticesinde oluşabilecek yanlışlık veya zararlardan kurum çalışanları ile Ulukartal Holding A.Ş. ve İntegral Yatırım Menkul Değerler A.Ş.'nin herhangi bir sorumluluğu bulunmamaktadır.

Bu rapordaki her türlü iç ve dış piyasa tablo ve grafikler, bu konularda resmi hizmet veren yetkili üçüncü kişi kurumlardan elde edilmiş olup, İntegral Yatırım Menkul Değerler A.Ş. tarafından herhangi bir maddi menfaat beklentisi olmaksızın genel anlamda bilgilendirmek amacıyla hazırlanmıştır. Bu raporda bulunan bilgiler belli bir gelirin sağlanmasına yönelik olarak verilmemektedir.