

GÜNLÜK FOREX BÜLTENİ

23.01.2024

Ekonomik Gelişmeler

Türkiye

Ekonomi Koordinasyon Kurulu (EKK) kripto varlık düzenleme taslağı da olmak üzere bir dizi gündemi değerlendirmek üzere toplandı. Toplantı sonrası yapılan açıklamada kripto varlık tasarısının önümüzdeki dönemde yasalaşacağı belirtildi.

ABD

Goldman Sachs'in Baş Ekonomisti Jan Hatzius "ABD ekonomisi yumuşak iniş yaparken Mart'ta bir faiz indirimi mantıklı olur" dedi.

Fitch Ratings, ABD'de geçen hafta yürürlüğe giren geçici bütçeyle hükümetin kapanmasının önlediğini ancak büyük mali açıkların sürdüğünü bildirdi.

Asya

Japonya Merkez Bankası (BoJ), faiz oranında değişikliğe gitmedi.

Çinli yetkililerin, çökmekte olan borsayı istikrara kavuşturmak için bir önlem paketi üzerinde çalıştıkları öne sürüldü.

Dünya

Küresel ekonomi için 2024 yılı görünümünün iyileştiğini belirten Wells Fargo, bir ay önce %2,4 olan 2024 yılı küresel GSYH büyüme tahminini yüzde %2,7 seviyesine çıkardı.

Pariteler

	Kapanış	Değişim
EUR/USD	1.0884	-0.1%
GBP/USD	1.27083	0.05%
USD/JPY	148.043	-0.07%
USD/TRY	30.2528	0.19%
EUR/TRY	32.956	0.09%

Endeksler

	Kapanış	Değişim
DAX	16782	0.23%
DJI	38201	0.4%
S&P	4881.5	0.23%
NASDAQ	17460.75	0.11%

Emtialar

	Kapanış	Değişim
XAU/USD	2020.83	-0.37%
XAG/USD	22.073	-2.27%
WTI	74.59	1.31%
HG	3.748	-1.13%

Günün Ajandası

Saat Veri

10:00	Türkiye Tüketici Güven Endeksi (Ocak)
18:00	Euro Bölgesi Tüketici Güveni (Ocak)

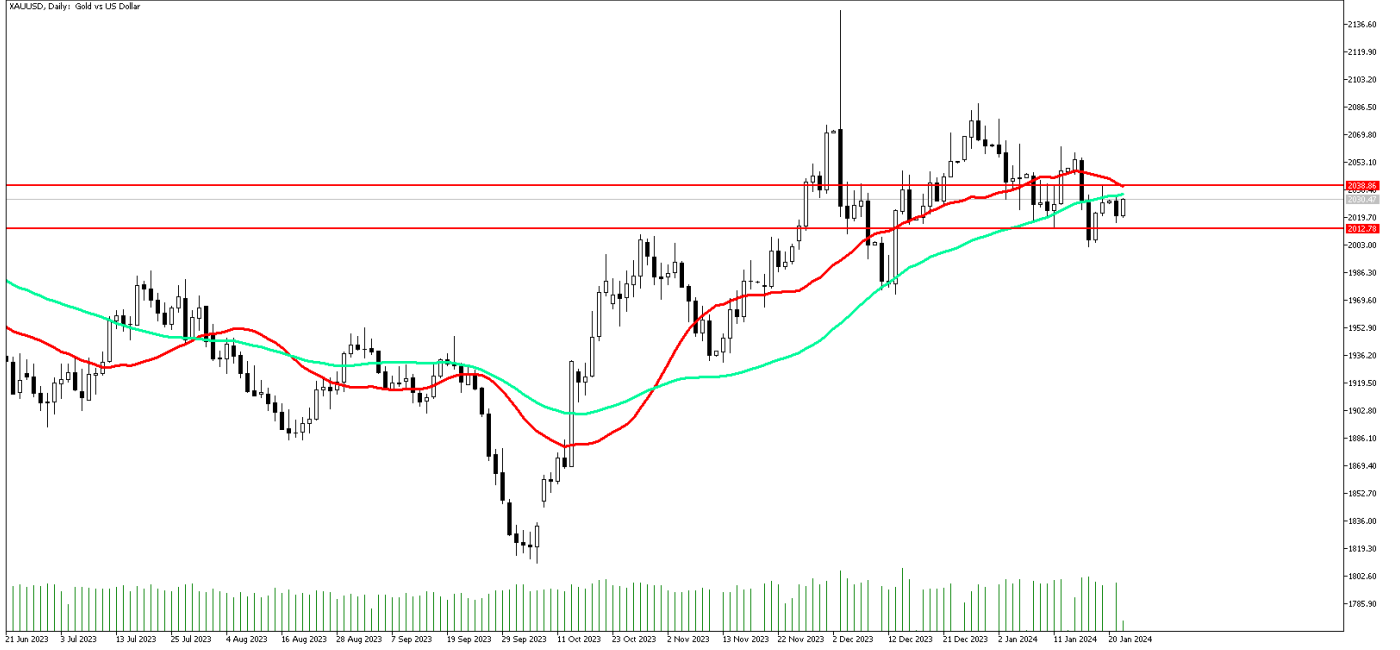
*Hazine, 4 yıl vadeli TLREF'e endeksli 3 ayda bir kupon ödemeli tahvil ihalesi gerçekleştirecek.

*Hazine, 5 yıl vadeli 6 ayda bir kupon ödemeli tahvil ihalesi gerçekleştirecek.

*Hazine, 6 yıl vadeli 6 ayda bir kupon ödemeli tahvil ihalesi gerçekleştirecek.

Ons altın 2020-2030 dolar bandında fiyatlanıyor

Fed'in Mart'ta bir faiz indirimi yapıp yapmayacağı belirsizliği ons altında fiyatı 2020-2030 dolar bandında tutuyor. Goldman Sachs baş ekonomisti Hatsius'tan gelen Mart'ta bir faiz indiriminin "mantıklı" olabileceği değerlendirmesi ve Bill Gross'un yakın zamanda faiz indirimi çağrıları ons altını destekliyor. 2030 seviyelerinde tutunmasını sağlıyor. 2030 seviyesinde tutunmayı sürdüren ons altında yukarı yönlü hareketlerin hızlanmasını bekleriz.



Teknik Analiz: Ons altında 50 günlük hareketli ortalamasında tutunması teknik anlamda olumlu. Ancak alımlar yeterli değil. 2030 seviyesinin üzerinde yerleşmeler teknik olarak 2040 seviyesine doğru alımları hızlandırabilir. Buna karşın olası geri çekilmede 2020 seviyesi destek olarak takip edilebilir.

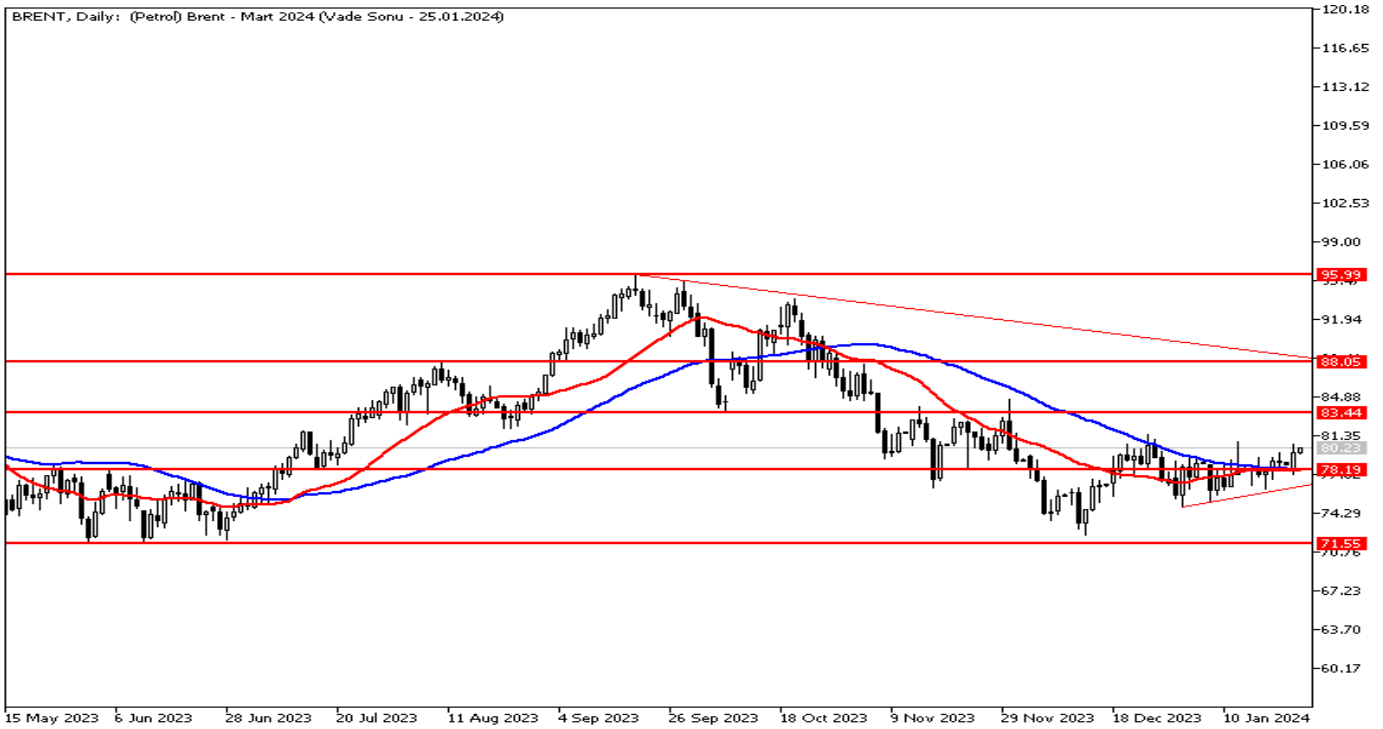
Destekler: 2020 / 2010 / 2000

Dirençler: 2040 / 2050 / 2060

Petrol 80\$ üzerinde

Petrol fiyatlarında yükseliş gözüküyor. Brent Petrol günü 79,80 seviyesinden açarken Ham Petrol güne 74,58 seviyesinden başladı. Kızıldeniz'de Husilerin gemilere yönelik saldırıları Ortadoğu'da tansiyonu yükseltiyor. Bu durum fiyatlamada etkili oluyor. Küresel tarafta ise Fed'in sıkı para politikasından taviz vereceği yönünde beklentilerin oluşması fiyatları destekliyor. Bugün önemli bir veri akışı bulunmuyor.

BRENT Günlük Grafik



BRENT Teknik Analiz: Brent Petrol 80\$ üzerinde fiyatlanıyor. 80\$ üzerinde kaldığı sürece 83,44seviyesine doğru hareketler izlenebilir. Geri çekilmelerde 50 günlük hareketli ortalaması 78,25 destek olabilir.

Destekler: 78,25 / 75,00 / 73,50

Dirençler: 83,44 / 85,00 / 88,05

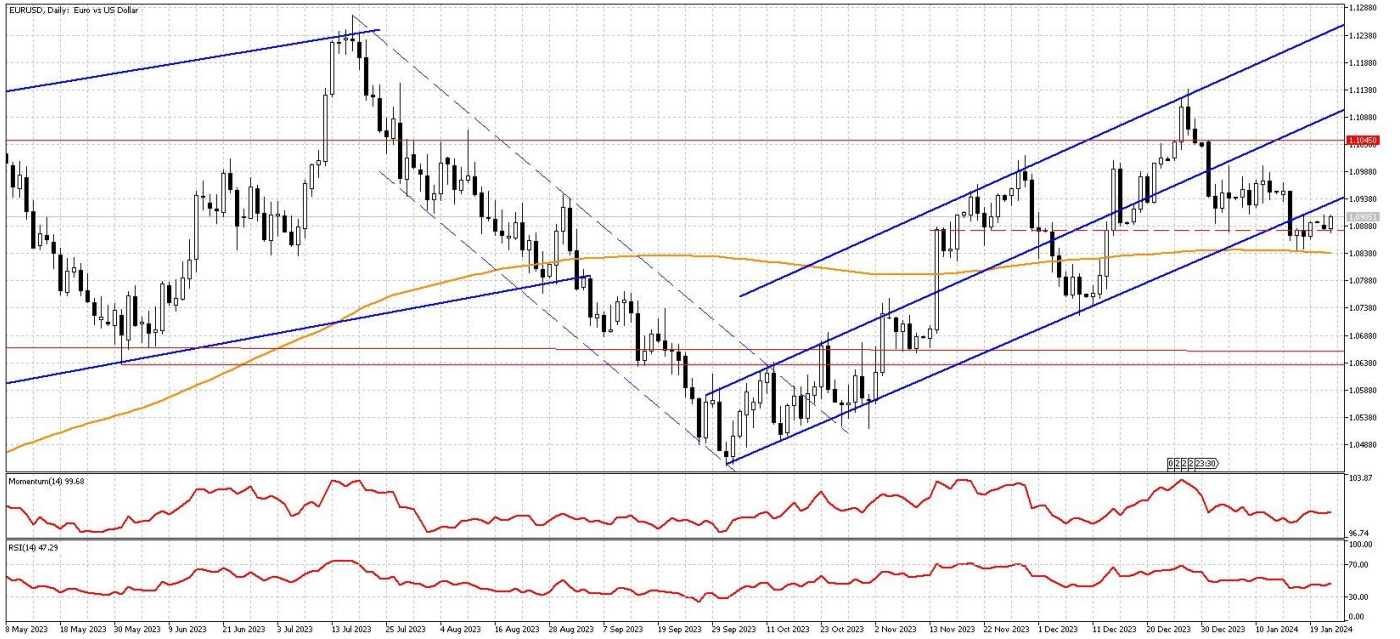
WTI Teknik Analiz: Ham Petrol 75\$'a yakın fiyatlanıyor. 75\$ üzerinde kapanış gerçekleşmesi halinde 200 günlük hareketli ortalaması olan 77,29'a doğru hareketler izlenebilir. Geri çekilmelerde 74,00 destek olabilir.

Destekler: 74,00 / 72,93 / 70,00

Dirençler: 75,50 / 77,29 / 80,00

EURUSD paritesinde tepki alımları güçlendi

Fed'in 31 Ocak tarihinde gerçekleştireceği faiz kararına kısa bir süre kala piyasa beklentilerindeki değişiklik devam ediyor. Piyasalar 31 Ocak tarihindeki faiz kararına ilişkin neredeyse kesin olarak faizlerin sabit bırakılmasını fiyatlarırken ilk faiz indiriminin ise Mayıs ayında olacağını fiyatlamaya başladı. Fed tarafında faiz indirim çağrıları ve ECB tarafında ise temkinli açıklamaların devam etmesi paritedeki kaybı sınırlıyor. Bugün önemli bir veri akışı bulunmuyor. ABD 10 yıllık tahvil faizlerinin %4,1 bandında kalması ise paritedeki yükselişleri sınırlayabilir.



Teknik Analiz: İlk destek bölgesi olarak verdiğimiz 1,0880 seviyesinden destek bulan parite gelen tepki alımlarıyla birlikte 1,0900 seviyesinin üzerinde işlem görüyor. Paritede bugün 1,0920 seviyesi takip ediliyor olacak. Risk iştahının artmasıyla birlikte oluşabilecek 1,0920 seviyesi üzerindeki fiyatlamalarda ise 1,0950 seviyesi tekrardan test edilebilir. Olası geri çekilmelerde ise 1,0880 seviyesi ilk destek bölgesi olarak önemini koruyor.

Dirençler: 1,0950 / 1,0985 / 1,1000

Destekler: 1,0880 / 1,0850 / 1,0840

GÜNLÜK FOREX BÜLTENİ

23.01.2024

DolarTL 30 seviyesi üzerinde

DolarTL'de 30.00 seviyesi üzerinde pozitif hareketine devam ediyor. Hem küreselde hem de iç tarafta haber akışı oldukça yoğun. CDS tarafında ise 300 seviyesinde seyir devam ediyor. Türkiye'nin hem risk algısında hem de uygun maliyetli borçlanması açısından bu düşüş oldukça olumlu. DolarTL'de orta ve uzun vadede ana yön yukarı olmaya devam ediyor.



Teknik Analiz: USDTRY yatay eğilimli yükseliş hareketini sürdürüyor. Yukarı 30.00 seviyesine doğru yükseliş eğiliminin sürmesini bekleriz. DolarTL'de 29,50 seviyesi destek olmayı sürdürüyor.

Destekler: 29.50 \ 29,20 \ 29,00

Dirençler: 30.30 \ 30.50 \ 30.70

EURTRY Teknik Seviyeler

Destekler: 32.00 \ 31.50 \ 31.00

Dirençler: 33.10 \ 33.25 \ 33.40

GÜNLÜK FOREX BÜLTENİ

23.01.2024

2023 yılı 4. Çeyrek itibariyle kar eden müşteri oranı %32, zarar eden müşteri oranı %68'dir.

Yasal Uyarı Notu: Burada yer alan yatırım bilgi, yorum ve tavsiyeleri yatırım danışmanlığı kapsamında değildir. Yatırım danışmanlığı hizmeti, yetkili kuruluşlar tarafından kişilerin risk ve getiri tercihleri dikkate alınarak kişiye özel sunulmaktadır. Burada yer alan yorum ve tavsiyeler ise genel niteliktedir. Bu tavsiyeler mali durumunuz ile risk ve getiri tercihlerinize uygun olmayabilir. Bu nedenle, sadece burada yer alan bilgilere dayanılarak yatırım kararı verilmesi beklentilerinize uygun sonuçlar doğurmayabilir.

Bu bilgiler ve görüşler önceden haber vermeksizin değiştirilebilir. İntegral Yatırım Menkul Değerler A.Ş. bilgilerin ve ifade edilen görüşlerin doğru, eksiksiz ve güncelleştirilmiş olduğuna dair (açıkça ifade edilmiş veya ima edilmiş) hiçbir beyan ve taahhütte bulunmaz. İçerik kesinlikle mali, hukuki, vergi veya diğer konularda bir tavsiye niteliği taşımadığı gibi, tamamen içeriğe dayalı olarak yatırım yapılmamalı veya karar alınmamalıdır. Herhangi bir yatırım konulu karar almadan önce bir uzmandan görüş alınmalıdır. Sorumluluğun Sınırlandırılması: İntegral Yatırım Menkul Değerler A.Ş. herhangi bir sınırlandırma olmaksızın, dolaylı, direkt veya bir fiilin sonucu olarak ortaya çıkan zararlar da dâhil olmak üzere her türlü kayıp ve hasarla ilgili sorumluluk kabul etmez.

Çekince: Bu rapor tarafımızca doğruluğu ve güvenilirliği kabul edilmiş kaynaklar kullanılarak hazırlanmış olup yatırımcılara kendi oluşturacakları yatırım kararlarında yardımcı olmayı hedeflemekte ve herhangi bir yatırım aracını alma veya satma yönünde yatırımcıların kararlarını etkilemeyi amaçlamamaktadır. Yatırımcıların verecekleri yatırım kararları ile bu raporda bulunan görüş, bilgi ve veriler arasında bir bağlantı kurulamayacağı gibi, söz konusu kararların neticesinde oluşabilecek yanlışlık veya zararlardan kurum çalışanları ile Ulukartal Holding A.Ş. ve İntegral Yatırım Menkul Değerler A.Ş.'nin herhangi bir sorumluluğu bulunmamaktadır.

Bu rapordaki her türlü iç ve dış piyasa tablo ve grafikler, bu konularda resmi hizmet veren yetkili üçüncü kişi kurumlardan elde edilmiş olup, İntegral Yatırım Menkul Değerler A.Ş. tarafından herhangi bir maddi menfaat beklentisi olmaksızın genel anlamda bilgilendirmek amacıyla hazırlanmıştır. Bu raporda bulunan bilgiler belli bir gelirin sağlanmasına yönelik olarak verilmemektedir.