

GÜNLÜK FOREX BÜLTENİ

22.12.2023

Ekonomik Gelişmeler

Türkiye

TCMB yılın son Para Politikası Kurulu (PPK) toplantısında politika faizini beklentilere paralel şekilde haftalık repo faizini 250 baz puan artışla yüzde 42,50'ye çıkardı.

TCMB Para Politikası Kurulu (PPK) toplantısında parasal sıkılaştırma adımlarını "en kısa zamanda" tamamlamayı planladığı mesajını verdi.

Türkiye Cumhuriyet Merkez Bankası (TCMB) yabancı para yükümlülükler için yüzde 5 olarak uygulanan menkul kıymet tesis oranının yüzde 4'e indirdi.

JPMorgan'ın Orta Avrupa, Ortadoğu ve Afrika borç sermaye piyasalarından sorumlu yetkilisi Stefan Weiler'e göre, Türkiye'nin yurt dışından borçlanma miktarı 2024'te rekor seviyeye ulaşabilir.

Türkiye Cumhuriyet Merkez Bankası'nın (TCMB) brüt rezervleri 142,5 milyar dolarla yeni rekor seviyeyi gördü.

Kur korumalı mevduatlar 15 Aralık haftası itibariyle 18,7 milyar TL düşüş kaydetti.

Bankacılık sektörünün toplam mevduatı, 15 Aralık ile biten haftada 270,5 milyar lira artarak 14 trilyon 874,3 milyar liraya yükselirken mevduat faizi de yüzde 52,2 seviyesine ulaştı.

ABD

ABD'de Philadelphia Fed İmalat Endeksi, Aralık'ta eksi 10,5 ile sektördeki daralmanın devam ettiğini gösterdi.

ABD'de süregelen işsizlik maaşı başvuru sayısı 9 Aralık ile biten haftada bin kişi azalarak 1 milyon 865 bine geriledi. İlk kez işsizlik maaşı başvurusunda bulunanların sayısı, 16 Aralık ile biten haftada 205 bine yükselmesine rağmen beklentilerin altında kaldı.

Pariteler

	Kapanış	Değişim
EUR/USD	1.10029	0.65%
GBP/USD	1.26871	0.48%
USD/JPY	142.226	-1.07%
USD/TRY	29.1485	0.07%
EUR/TRY	32.1499	0.92%

Endeksler

	Kapanış	Değişim
DAX	16912	0.63%
DJI	37745	0.78%
S&P	4795	0.95%
NASDAQ	16951.25	1.11%

Emtialar

	Kapanış	Değişim
XAU/USD	2044.09	0.7%
XAG/USD	24.374	1.21%
WTI	74	0.34%
HG	3.927	1.18%

Günün Ajandası

Saat	Veri
10:00	İngiltere Çekirdek Perakende Satışlar Aylık (Kasım)
10:00	İngiltere Çekirdek Perakende Satışlar Yıllık (Kasım)
10:00	İngiltere Perakende Satışlar Aylık (Kasım)
10:00	İngiltere Perakende Satışlar Yıllık (Kasım)
10:00	İngiltere GSYİH Çeyreklik (3. Çeyrek)
10:00	İngiltere GSYİH Yıllık (3. Çeyrek)
16:30	ABD İnşaat İzinleri
16:30	ABD Çekirdek Dayanıklı Mal Siparişleri (Aylık) (Kasım)
16:30	ABD Dayanıklı Mal Siparişleri (Aylık) (Kasım)
16:30	ABD Kişisel Gelirler (Kasım)
16:30	ABD Kişisel Harcamalar (Kasım)
16:30	ABD Reel Kişisel Harcamalar (Kasım)
16:30	ABD Çekirdek Kişisel Tüketim Harcamaları (Aylık) (Kasım)
16:30	ABD Çekirdek Kişisel Tüketim Harcamaları (Yıllık) (Kasım)
18:00	ABD Michigan Tüketici Güveni (Aralık)
18:00	ABD Yeni Konut Satışları (Kasım)

*Hazine, 6 yıl vadeli 6 ayda bir kupon ödemeli tahvil ihalesi gerçekleştirecek.

*Hazine, 5 yıl vadeli 6 ayda bir kupon ödemeli tahvil ihalesi gerçekleştirecek.

*Birleşik Krallık Noel Bayramı nedeni ile 12:30'da kapanacaktır.

GÜNLÜK FOREX BÜLTENİ

22.12.2023

Asya

Japonya'da enflasyon oranı Temmuz 2022'den bu yana en düşük seviyeye geriledi.

Dünya

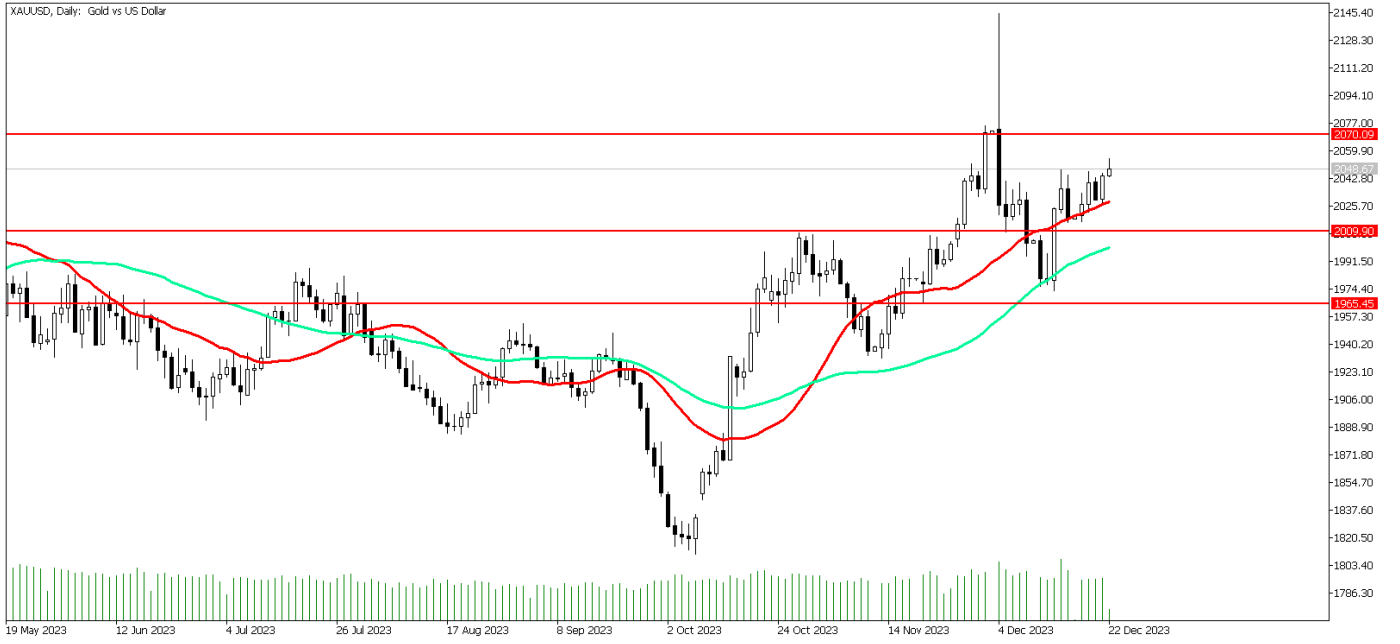
Fitch Ratings, küresel makroekonomik büyümenin gelecek yıl yavaşlamasının beklendiğini bildirdi.

GÜNLÜK FOREX BÜLTENİ

22.12.2023

Ons altın yükseliş ivmesini koruyor

Dün ABD'de GSYH yılın üçüncü çeyreğinde yıllıklandırılmış olarak yüzde 4,9 arttı. Piyasa beklentisi ekonominin üçüncü çeyrekte yüzde 5,2 büyümesi yönündeydi. Gecikmeli para politikalarının etkisini göstermeye başlıyor. Büyümede yaşanan kontrollü yavaşlama enflasyon ile mücadelede mevcut sıkışmanın yeterliliği açısından yansıtıyor. Bugün Fed'in favori enflasyon göstergesi olan çekirdek PCE verisi açıklanacak. Verilerin beklenti altında gelmesi sarı metali destekleyebilir.



Teknik Analiz: Ons altında yukarı yönlü görünüm pozitif olmaya devam ediyor. Alımların hız kazanmaya devam ettiği sarı metalde 2070 seviyesi ve üzeri haftalık kapanışlar alınması fiyatlarda yukarı yönlü isteği hızlandırabilir. Buna karşın teknik göstergeler negatife dönüşürse 2030 destek seviyesi olarak izlenebilir.

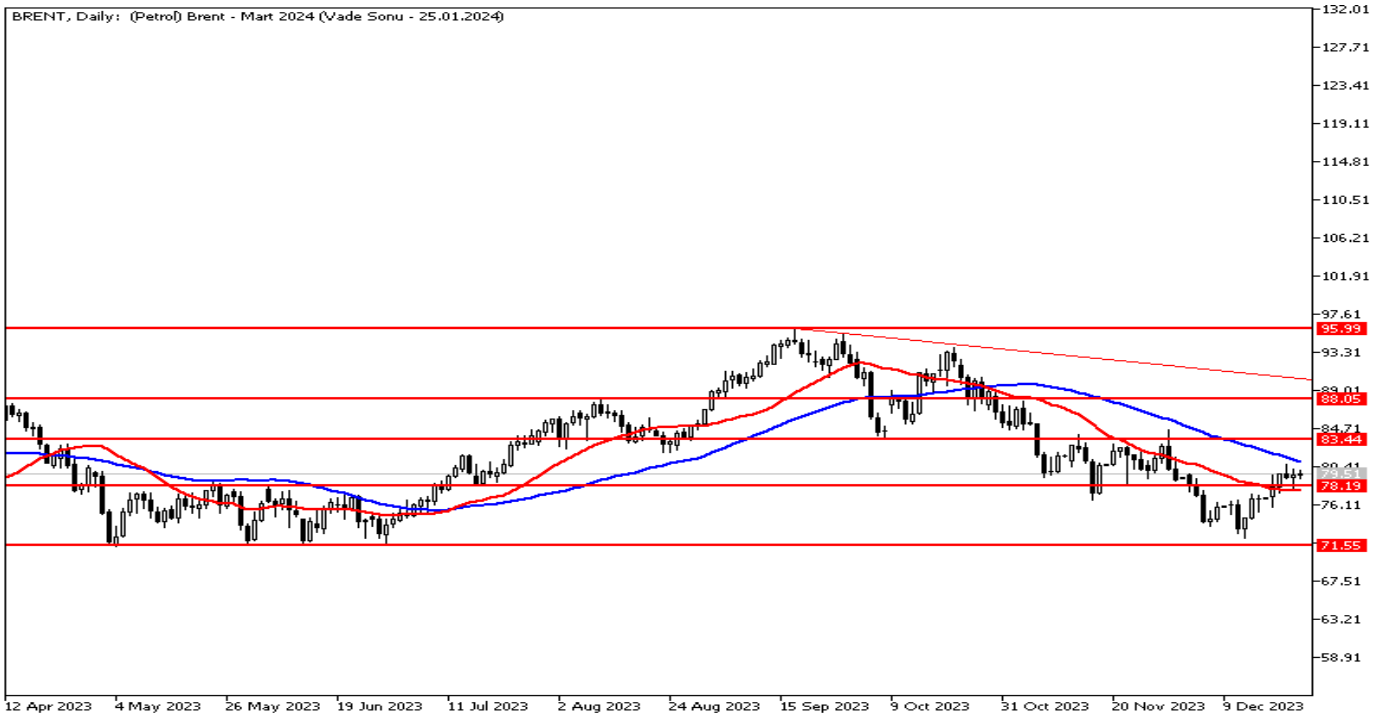
Destekler: 2030 / 2020 / 2010

Dirençler: 2070 / 2090 / 2100

Petrolde 80\$ sınırı takip ediliyor

Petrol fiyatları haftayı yükselişle kapatmaya çalışıyor. Brent Petrol güne 79,43 seviyesinden başlarken Ham Petrol günü 73,99 seviyesinden açtı. Kızıldeniz'de petrol taşıyan nakliye gemilerine yönelik saldırılar fiyatlardaki artışa sebep oldu. OPEC tarafında ise dikkat çekici bir gelişme oldu ve Angola OPEC'den ayrıldı. Bu durum OPEC'in birlikliğini sorguluyor. Dün ABD Tarafından büyüme verisi açıklandı. Veriye göre ABD Ekonomisi 3. Çeyrekte %4,90 seviyesinde büyüerek beklentilerin altında bir büyüme gerçekleştirdi.

BRENT Günlük Grafik



BRENT Teknik Analiz: Brent Petrol 80\$ seviyesine yakın fiyatlanıyor. Haftayı 80\$ üzerinde kalması halinde 50 günlük hareketli ortalaması olan 80,90 seviyesine doğru hareketler izlenebilir. Geri çekilmelerde 22 günlük hareketli ortalaması olan 77,65 destek olabilir.

Destekler: 78,19 / 77,65 / 75,00

Dirençler: 80,00 / 80,90 / 83,44

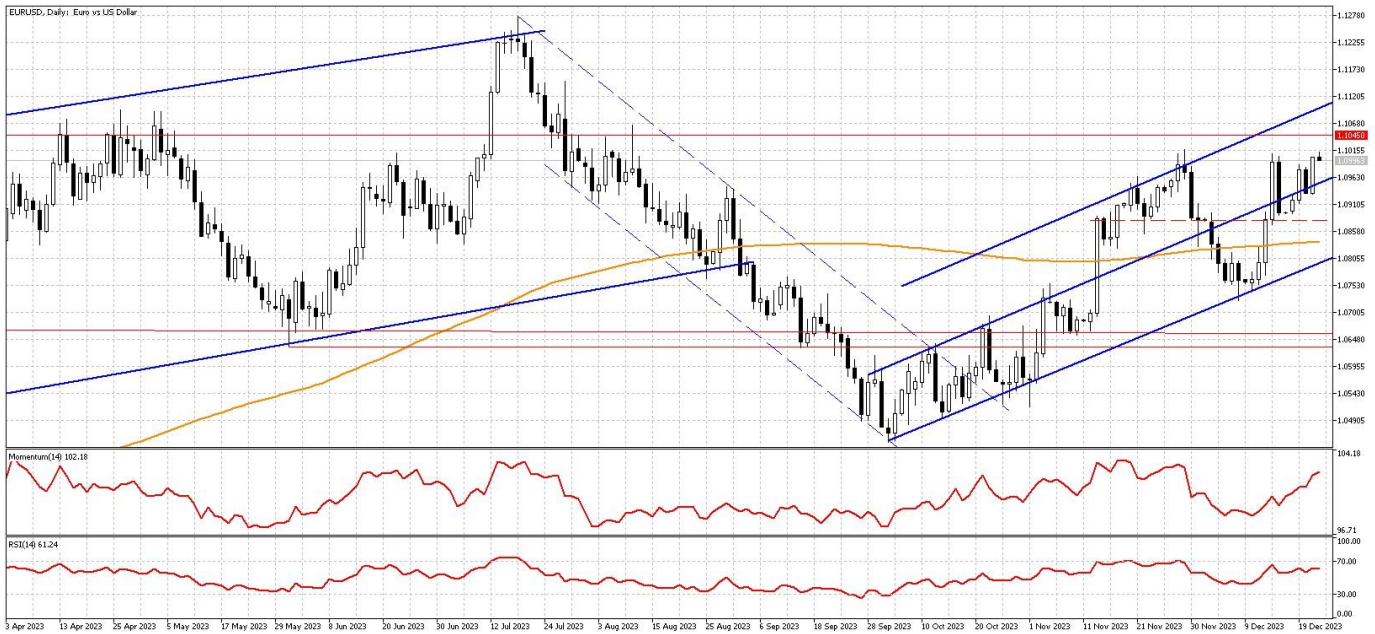
WTI Teknik Analiz: Ham Petrol 22 günlük hareketli ortalaması olan 72,73 seviyesinin üzerinde fiyatlanıyor. Bu seviye destek seviyesi olarak izlenebilir. Düşen trendin direncine yakın fiyatlanan Ham Petrolde 74,35 seviyesinin üzerinde kapanış gerçekleşmesi halinde 50 günlük ortalaması olan 76,25 seviyesine doğru hareketler izlenebilir.

Destekler: 74,01 / 72,73 / 70,00

Dirençler: 74,35 / 75,00 / 76,25

EURUSD 1,1000 direncini kıramıyor

Dün ABD büyüme verisi çeyreklik bazda 3. Çeyrek %5,2 olan piyasa beklentisinin altında gelerek %4,9 olarak açıklandı. Beklentinin altında gele ABD büyüme verisi, ekonomik soğumaya işaret ederek Fed'in elini güçlendirdi. Buna karşın işsizlik haklarından yararlanma başvurusu ise 214 bin olan piyasa beklentisinin altında gelerek 205 bin oldu. Bugün veri akışı yoğun olacak o yüzden paritede dalgalanmalar görülebilir. ABD'den gelecek verilerin ekonomik soğumaya işaret etmesi durumunda parite 1,1000 seviyesinin üzerine doğru fiyat hareketleri görülebilir. Bugün çekirdek kişisel tüketim giderleri fiyat listesi, çekirdek kişisel tüketim harcamaları, çekirdek dayanıklı mal siparişleri, Michigan tüketici verileri ile inşaat izinleri ve yeni konut satışları verileri takip ediliyor olacak.



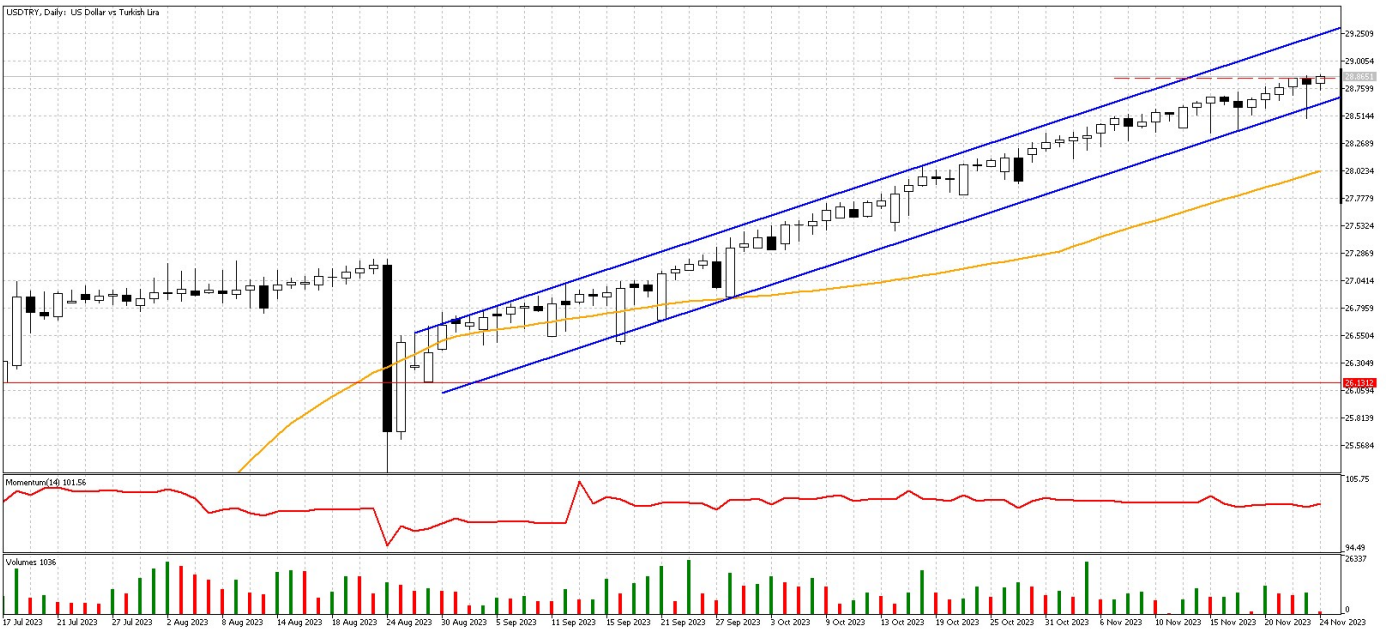
Teknik Analiz: Gelen alımlara rağmen psikolojik bir bölge olarak gördüğümüz 1,1000 seviyesinin üzerine çıkmakta zorlanan paritede bugün 1,1000 seviyesi takip ediliyor olacak. Momentumun güçlenmeye devam ettiği parite, 1,1000 seviyesinin üzerinde tutunabilirse tekrardan 1,1045 seviyesine doğru yükseliş denemeleri görülebilir. Buna karşın 1,1000 seviyesinin aşılmasıyla birlikte gelebilecek kar satışlarında ise 1,0950 seviyesi ilk destek bölgemiz olarak karşımıza çıkıyor.

Dirençler: 1,1020 / 1,1045 / 1,1080

Destekler: 1,0950 / 1,0900 / 1,0880

DolarTL 29 seviyesi üzerinde

DolarTL'de 29.00 seviyesi üzerinde pozitif hareketine devam ediyor. Hem küreselde hem de iç tarafta haber akışı oldukça yoğun. CDS tarafında ise 300 seviyesinin aşağısında seyir devam ediyor. Türkiye'nin hem risk algısında hem de uygun maliyetli borçlanması açısından bu düşüş oldukça olumlu. TCMB yılın son PPK toplantısında politika faizini beklentilere paralel şekilde artırırken, parasal sıkılaştırma adımlarını "en kısa zamanda" tamamlamayı planladığı mesajını verdi. PPK bir haftalık repo faizini 250 baz puan artışla yüzde 42,50'ye çıkardı. DolarTL'de orta ve uzun vadede ana yön yukarı olmaya devam ediyor.



Teknik Analiz: USDTRY yatay eğilimli yükseliş hareketini sürdürüyor. Yukarı 29.80 seviyesine doğru yükseliş eğiliminin sürmesini bekleriz. DolarTL'de 28 seviyesi destek olmayı sürdürüyor.

Destekler: 28.70 \ 28.20 \ 27.50

Dirençler: 29.20 \ 29.50 \ 29.80

EURTRY Teknik Seviyeler

Destekler: 31.50 \ 31.00 \ 30.50

Dirençler: 32.20 \ 32.40 \ 32.60

2023 yılı 3. Çeyrek itibariyle kar eden müşteri oranı %28, zarar eden müşteri oranı %72'dir.

Yasal Uyarı Notu: Burada yer alan yatırım bilgi, yorum ve tavsiyeleri yatırım danışmanlığı kapsamında değildir. Yatırım danışmanlığı hizmeti, yetkili kuruluşlar tarafından kişilerin risk ve getiri tercihleri dikkate alınarak kişiye özel sunulmaktadır. Burada yer alan yorum ve tavsiyeler ise genel niteliktedir. Bu tavsiyeler mali durumunuz ile risk ve getiri tercihlerinize uygun olmayabilir. Bu nedenle, sadece burada yer alan bilgilere dayanarak yatırım kararı verilmesi beklentilerinize uygun sonuçlar doğurmayabilir.

Bu bilgiler ve görüşler önceden haber vermeksizin değiştirilebilir. İntegral Yatırım Menkul Değerler A.Ş. bilgilerin ve ifade edilen görüşlerin doğru, eksiksiz ve güncelleştirilmiş olduğuna dair (açıkça ifade edilmiş veya ima edilmiş) hiçbir beyan ve taahhütte bulunmaz. İçerik kesinlikle mali, hukuki, vergi veya diğer konularda bir tavsiye niteliği taşımadığı gibi, tamamen içeriğe dayalı olarak yatırım yapılmamalı veya karar alınmamalıdır. Herhangi bir yatırım konulu karar almadan önce bir uzmandan görüş alınmalıdır. Sorumluluğun Sınırlandırılması: İntegral Yatırım Menkul Değerler A.Ş. herhangi bir sınırlandırma olmaksızın, dolaylı, direkt veya bir fiilin sonucu olarak ortaya çıkan zararlar da dâhil olmak üzere her türlü kayıp ve hasarla ilgili sorumluluk kabul etmez.

Çekince: Bu rapor tarafımızca doğruluğu ve güvenilirliği kabul edilmiş kaynaklar kullanılarak hazırlanmış olup yatırımcılara kendi oluşturacakları yatırım kararlarında yardımcı olmayı hedeflemekte ve herhangi bir yatırım aracını alma veya satma yönünde yatırımcıların kararlarını etkilemeyi amaçlamamaktadır. Yatırımcıların verecekleri yatırım kararları ile bu raporda bulunan görüş, bilgi ve veriler arasında bir bağlantı kurulamayacağı gibi, söz konusu kararların neticesinde oluşabilecek yanlışlık veya zararlardan kurum çalışanları ile Ulukartal Holding A.Ş. ve İntegral Yatırım Menkul Değerler A.Ş.'nin herhangi bir sorumluluğu bulunmamaktadır.

Bu rapordaki her türlü iç ve dış piyasa tablo ve grafikler, bu konularda resmi hizmet veren yetkili üçüncü kişi kurumlardan elde edilmiş olup, İntegral Yatırım Menkul Değerler A.Ş. tarafından herhangi bir maddi menfaat beklentisi olmaksızın genel anlamda bilgilendirmek amacıyla hazırlanmıştır. Bu raporda bulunan bilgiler belli bir gelirin sağlanmasına yönelik olarak verilmemektedir.