

## GÜNLÜK FOREX BÜLTENİ

21.11.2023

### Ekonomik Gelişmeler

#### Türkiye

Societe Generale analistleri bu hafta Türkiye Cumhuriyet Merkez Bankası'nın 250 baz puan artışla politika faizini yüzde 37,50 seviyesine çıkaracağını öngördü.

Merkezi yönetim brüt borç stoku, Ekim sonu itibarıyla 6 trilyon 276,8 milyar lira olarak belirlendi.

#### ABD

ABD Merkez Bankası (Fed) New York Şubesi, 2023 yılında tüketici kredisi talebinde kayda değer bir düşüş yaşandığını bildirdi.

ABD Hazine Bakanı Janet Yellen enflasyonu düşürmek konusunda 'kayda değer ilerleme' sağlandığını belirtti.

#### Avrupa

Almanya Merkez Bankası (Bundesbank), Alman ekonomisinin zayıf dış talep ve geçen yılki enerji fiyatlarındaki şokun sonuçlarının üretimi yavaşlatması nedeniyle dördüncü çeyrekte küçülmesinin beklendiğini bildirdi.

Villeroy, Avrupa Merkez Bankası'nın faiz oranlarını muhtemelen birkaç çeyrek boyunca yüzde 4'te tutacağını söyledi.

### Pariteler

	Kapanış	Değişim
EUR/USD	1.09417	0.3%
GBP/USD	1.25065	0.37%
USD/JPY	148.335	-0.91%
USD/TRY	28.7097	0.42%
EUR/TRY	31.4212	0.64%

### Endeksler

	Kapanış	Değişim
DAX	15982	-0.06%
DJI	35225	0.6%
S&P	4562.25	0.75%
NASDAQ	16089	1.19%

### Emtialar

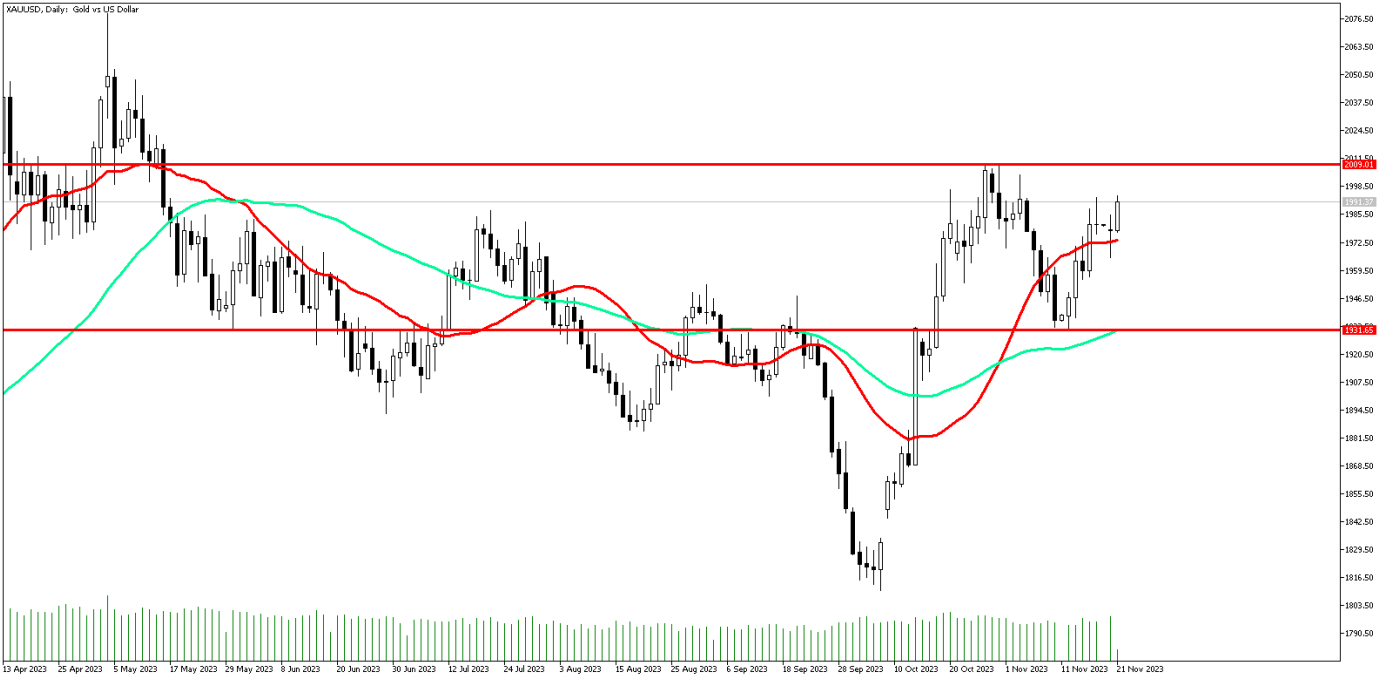
	Kapanış	Değişim
XAU/USD	1977.81	-0.15%
XAG/USD	23.438	-1.24%
WTI	77.61	2.14%
HG	3.836	1.73%

### Günün Ajandası

Saat	Veri
13:15	BOE Başkanı Andrew Bailey Konuşması
18:00	ABD Mevcut Konut Satışları (Ekim)
19:00	ECB Başkanı Christine Lagarde Konuşması
22:00	FOMC Toplantı Tutanakları

## Ons altın gücünü koruyor

Jeopolitik risklerin azalmasına karşın ABD TÜFE'nin hem manşet hem çekirdek beklenenden fazla geri çekilmesi ons altını desteklemeye devam ediyor. Son günlerde açıklanan verilerin soğumaya işaret etmesi hem Aralık hem Ocak FED toplantıları için FED'den faiz artışı beklemezken 2024 yılına dair faiz indirimi beklentileri öne çekildi. Bugün FOMC tutanakları açıklanacak. Toplantı tutanaklarında şahin duruş olsa bile piyasa fiyatlamasını bozabileceğini düşünüyoruz.



**Teknik Analiz:** Ons altında yukarı yönlü trend devam ediyor. Pozitif momentumun hız kazandığı ons altında 2000 seviyesi önemli direnç seviyesi olarak izlenebilir. Buna karşın olası satış baskısında 1975 seviyesi destek olarak izlenebilir.

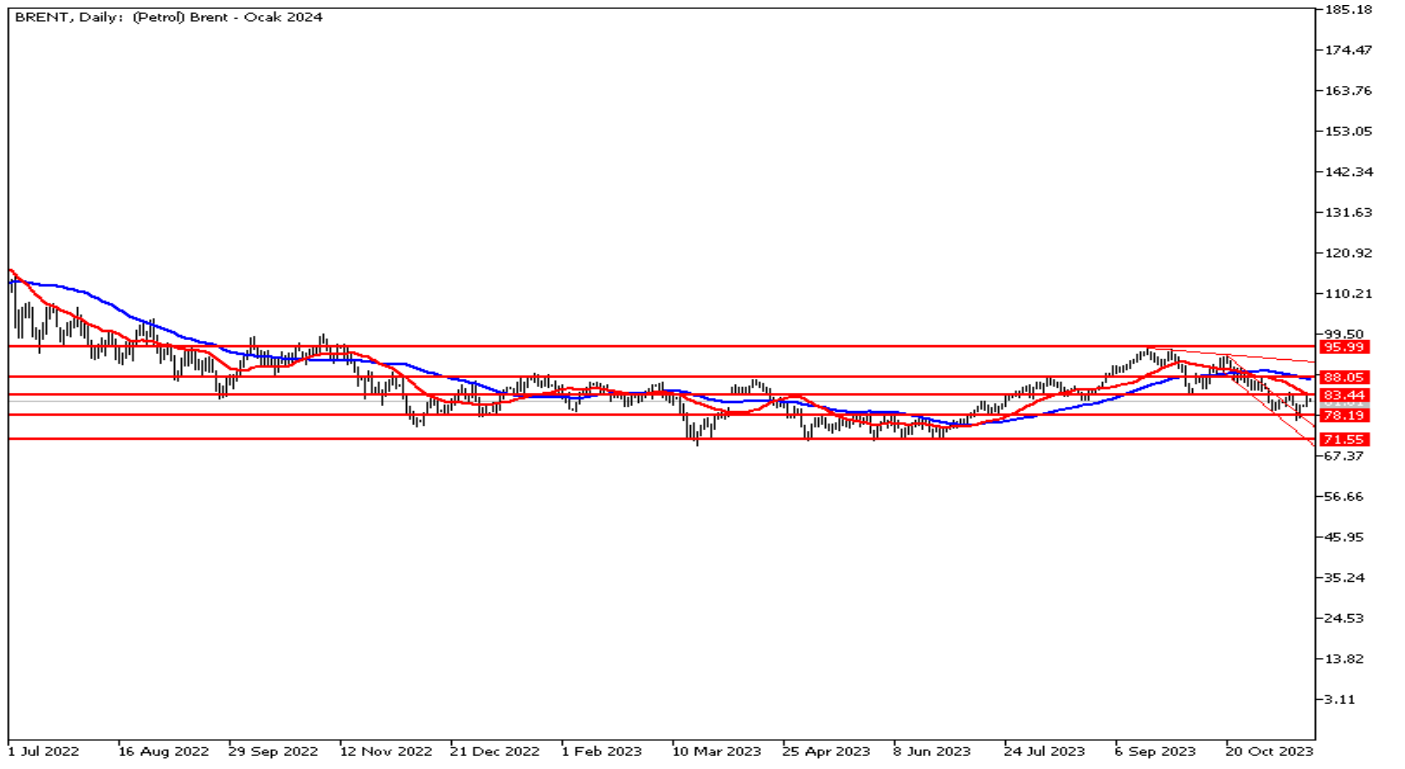
Destekler: 1975 / 1960 / 1950

Dirençler: 2000 / 2010 / 2020

## Petrolde güçlü durmaya çalışıyor

Petrol fiyatları güne yatay başladı. Brent Petrol güne 82,09 seviyesinden başlarken, Ham Petrol güne 77,62 seviyesinden başladı. Petrol piyasasının bir gözü OPEC+ üyelerinin özellikle Suudi Arabistan'ın yeni bir arz kesintisi yapıp yapmayacağını bekliyor. Piyasanın bir diğer gözü ise bugün de açıklanacak olan FOMC Toplantı tutanaklarında. Piyasa'nın Fed'i şahin algılaması durumunda fiyatlarda baskı gözükabilir.

## BRENT Günlük Grafik



**BRENT Teknik Analiz:** 80\$ üzerinde kalıcı olmak isteyen Brent Petrol 22 günlük hareketli ortalaması olan 83,38 seviyesinin altında fiyatlanıyor. Bu seviye direnç seviyesi olarak izlenebilir. Geri çekilme hareketlerinde ise 78,19 destek görevi görebilir.

Destekler: 80,00 / 78,19 / 76,01

Dirençler: 83,38 / 87,43 / 88,05

**WTI Teknik Analiz:** Ham Petrol 77\$ üzerinde fiyatlanıyor. Yukarı yönlü hareketlerde 200 günlük hareketli ortalaması olan 78,09 seviyesi direnç olabilir. Destek seviyesi olarak ise 74,01 öne çıkıyor.

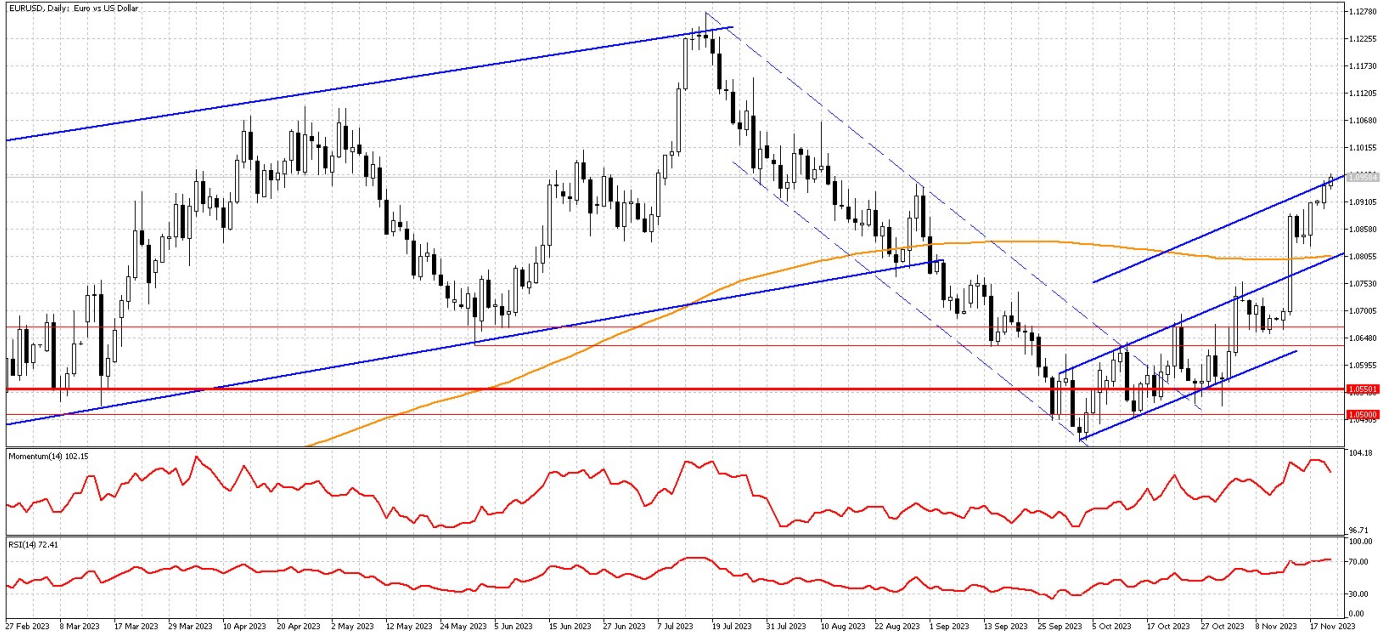
Destekler: 74,01 / 72,45 / 69,14

Dirençler: 78,09 / 79,05 / 84,05

## EURUSD'da pozitif görünüm sürüyor

Doların diğer para birimlerine karşı değer kaybının sürmesiyle birlikte dolar endeksi 102,25 seviyesine kadar gerilerken ABD 10 yıllık tahvil faizleri gün içinde %4,4 seviyesinin altına test etti. Parite ise 1,1000 seviyesinin hemen altında işlem görüyor. Jeopolitik risklerin azalması dolardaki risk iştahını azaltan bir gelişme olarak karşımıza çıkıyor.

Dün Richmond Federal Rezerv Başkanı Thomas Barkin, faizlerin uzun süre yüksek kalabileceğini belirtirken, ECB üyesi ve Fransa Merkez Bankası Başkanı Francois Villeroy de Galhau'de benzer bir açıklama yaparak faiz indirimlerini tartışmak için erken olduğunu atılan adımların izlenmesi gerektiğini belitti. Bugün ise haber akışı açısından yoğun bir gün olmasa da saat 22:00'da açıklanacak FOMC toplantı tutanakları piyasaların yönü açısından belirleyici olabilir. Tutanaklardan çıkabilecek faiz artırımlarının bitmiş olabileceğine yönelik söylemler, piyasalardaki risk iştahının artmasını destekleyebilir. Bugün FOMC tutanaklarıyla birlikte ABD mevcut ev satışları verisi ve merkez bankası yetkililerinden gelecek açıklamalar takip ediliyor olacak.



**Teknik Analiz:** Gelen alımların devam etmesiyle birlikte günü ilk direnç bölgesi olarak verdiğimiz ve aynı zamanda içinde bulunduğu kanalın üst bandı olan 1,0950 seviyesinin hemen altında kapatan parite, şu anda ise içinde bulunduğu kanalın üst bandının üzerinde işlem görüyor. Teknik göstergelerin aşırı alım bölgesine yaklaştığı ve momentum kaybının gözlemlendiği paritede oluşabilecek geri çekilmelerde 1,0935 seviyesi ilk destek bölgesi olarak karşımıza çıkarken risk iştahının artmasıyla birlikte oluşabilecek 1,0950 seviyesi üzeri bir tutunmada 1,1000 bölgesi tekrardan test edilebilir.

Dirençler: 1,1000 / 1,1020 / 1,1050

Destekler: 1,0935 / 1,0900 / 1,0840

## DolarTL ılımlı pozitif

DolarTL'de 28.50 seviyesi üzerinde pozitif hareketine devam ediyor. Hem küreselde hem de iç tarafta haber akışı oldukça yoğun . CDS tarafında ise 400'ün altında seyir devam ediyor. Türkiye'nin hem risk algısında hem de uygun maliyetli borçlanması açısından bu düşüş oldukça olumlu. Bu haftanın ana gündem maddesi TCMB faiz kararı ve devamında karar metni olacaktır. DolarTL'de orta ve uzun vadede ana yön yukarı olmaya devam ediyor.



**Teknik Analiz:** USDTRY paritesi pozitif seyrini sürdürmeye devam ediyor. Küçük adımlarla yukarı yönlü eğilimin sürmesini beklemekteyiz. 28.50 seviyesinin üzerinde kalmakta ısrarcı oluşması halinde kademeli olarak 29.00 seviyesine doğru yukarı yönlü adımlar izlenebilir.

Destekler: 28.20 \ 27.50 \ 27.20

Dirençler: 28.75 \ 28.90 / 29,00

## EURTRY Teknik Seviyeler

Destekler: 31.00 \ 30.50 \ 30.00

Dirençler: 31.60 \ 31.80 \ 32.00

## GÜNLÜK FOREX BÜLTENİ

21.11.2023

**2023 yılı 3. Çeyrek itibariyle kar eden müşteri oranı %28, zarar eden müşteri oranı %72'dir.**

**Yasal Uyarı Notu:** Burada yer alan yatırım bilgi, yorum ve tavsiyeleri yatırım danışmanlığı kapsamında değildir. Yatırım danışmanlığı hizmeti, yetkili kuruluşlar tarafından kişilerin risk ve getiri tercihleri dikkate alınarak kişiye özel sunulmaktadır. Burada yer alan yorum ve tavsiyeler ise genel niteliktedir. Bu tavsiyeler mali durumunuz ile risk ve getiri tercihlerinize uygun olmayabilir. Bu nedenle, sadece burada yer alan bilgilere dayanılarak yatırım kararı verilmesi beklentilerinize uygun sonuçlar doğurmayabilir.

Bu bilgiler ve görüşler önceden haber vermeksizin değiştirilebilir. İntegral Yatırım Menkul Değerler A.Ş. bilgilerin ve ifade edilen görüşlerin doğru, eksiksiz ve güncelleştirilmiş olduğuna dair (açıkça ifade edilmiş veya ima edilmiş) hiçbir beyan ve taahhütte bulunmaz. İçerik kesinlikle mali, hukuki, vergi veya diğer konularda bir tavsiye niteliği taşımadığı gibi, tamamen içeriğe dayalı olarak yatırım yapılmamalı veya karar alınmamalıdır. Herhangi bir yatırım konulu karar almadan önce bir uzmandan görüş alınmalıdır. Sorumluluğun Sınırlandırılması: İntegral Yatırım Menkul Değerler A.Ş. herhangi bir sınırlandırma olmaksızın, dolaylı, direkt veya bir fiilin sonucu olarak ortaya çıkan zararlar da dâhil olmak üzere her türlü kayıp ve hasarla ilgili sorumluluk kabul etmez.

**Çekince:** Bu rapor tarafımızca doğruluğu ve güvenilirliği kabul edilmiş kaynaklar kullanılarak hazırlanmış olup yatırımcılara kendi oluşturacakları yatırım kararlarında yardımcı olmayı hedeflemekte ve herhangi bir yatırım aracını alma veya satma yönünde yatırımcıların kararlarını etkilemeyi amaçlamamaktadır. Yatırımcıların verecekleri yatırım kararları ile bu raporda bulunan görüş, bilgi ve veriler arasında bir bağlantı kurulamayacağı gibi, söz konusu kararların neticesinde oluşabilecek yanlışlık veya zararlardan kurum çalışanları ile Ulukartal Holding A.Ş. ve İntegral Yatırım Menkul Değerler A.Ş.'nin herhangi bir sorumluluğu bulunmamaktadır.

Bu rapordaki her türlü iç ve dış piyasa tablo ve grafikler, bu konularda resmi hizmet veren yetkili üçüncü kişi kurumlardan elde edilmiş olup, İntegral Yatırım Menkul Değerler A.Ş. tarafından herhangi bir maddi menfaat beklentisi olmaksızın genel anlamda bilgilendirmek amacıyla hazırlanmıştır. Bu raporda bulunan bilgiler belli bir gelirin sağlanmasına yönelik olarak verilmemektedir.