

GÜNLÜK FOREX BÜLTENİ

20.11.2023

Ekonomik Gelişmeler

Türkiye

Hazine ve Maliye Bakanı Mehmet Şimşek, uluslararası rezervleri artırarak kırılganlığı azaltıyoruz. Enflasyon ve cari açıkta kalıcı düşüş için ne gerekiyorsa yapmaya devam edeceğiz" ifadelerini kullandı.

Mevduat faizlerindeki 1-3 ay arası vadeli mevduatlarda faiz yüzde 46'ya dayandı.

ABD

ABD'de konut başlangıçları, Ekim'de yüzde 1,9 artışla 1 milyon 372 bine yükselerek piyasa beklentilerini geride bıraktı.

Boston Fed Başkanı Susan Collins, Fed'in daha fazla faiz hamlesi konusunda "sabırlı" bir yaklaşım benimseyerek istihdam piyasasına önemli bir zarar vermeden enflasyonu düşürebileceği konusunda iyimser olduğunu söyledi.

San Francisco Fed Başkanı Mary Daly ,ekonominin "bulanık" durumu ve görünüm üzerindeki belirsizlik göz önüne alındığında, para politikasını sadece kademeli olarak ayarlamak istediğinin sinyalini verdi.

ABD Başkanı Joe Biden, federal hükümetin kapanmasını önleyecek geçici bütçe tasarısını onayladı.

Avrupa

İngiltere Merkez Bankası (BoE) Başkan Yardımcısı Dave Ramsden, ülkede enflasyonun bankanın hedeflediği seviyeye çekilebilmesi için faiz oranlarının daha uzun süre kısıtlayıcı kalması gerektiğini söyledi.

Avrupa Merkez Bankası (AMB) Başkanı Christine Lagarde, küresel ekonominin rakip bloklara bölündüğüne yönelik işaretlerin giderek arttığını belirtti.

Pariteler

	Kapanış	Değişim
EUR/USD	1.09084	0.57%
GBP/USD	1.246	0.42%
USD/JPY	149.686	-0.7%
USD/TRY	28.5903	-0.19%
EUR/TRY	31.2204	0.33%

Endeksler

	Kapanış	Değişim
DAX	15992	0.75%
DJI	35015	0%
S&P	4528	0.12%
NASDAQ	15897.5	0%

Emtialar

	Kapanış	Değişim
XAU/USD	1980.79	0%
XAG/USD	23.729	-0.05%
WTI	75.95	4.09%
HG	3.7695	1.99%

Günün Ajandası

Saat Veri

18:30	ABD Öncü Endeks (Aylık) (Ekim)
21:45	BOE Başkanı Andrew Bailey Konuşması

Asya

Çin, Kasım ayı için bir yıllık ve beş yıllık kredi faiz oranlarını değiştirmede

Dünya

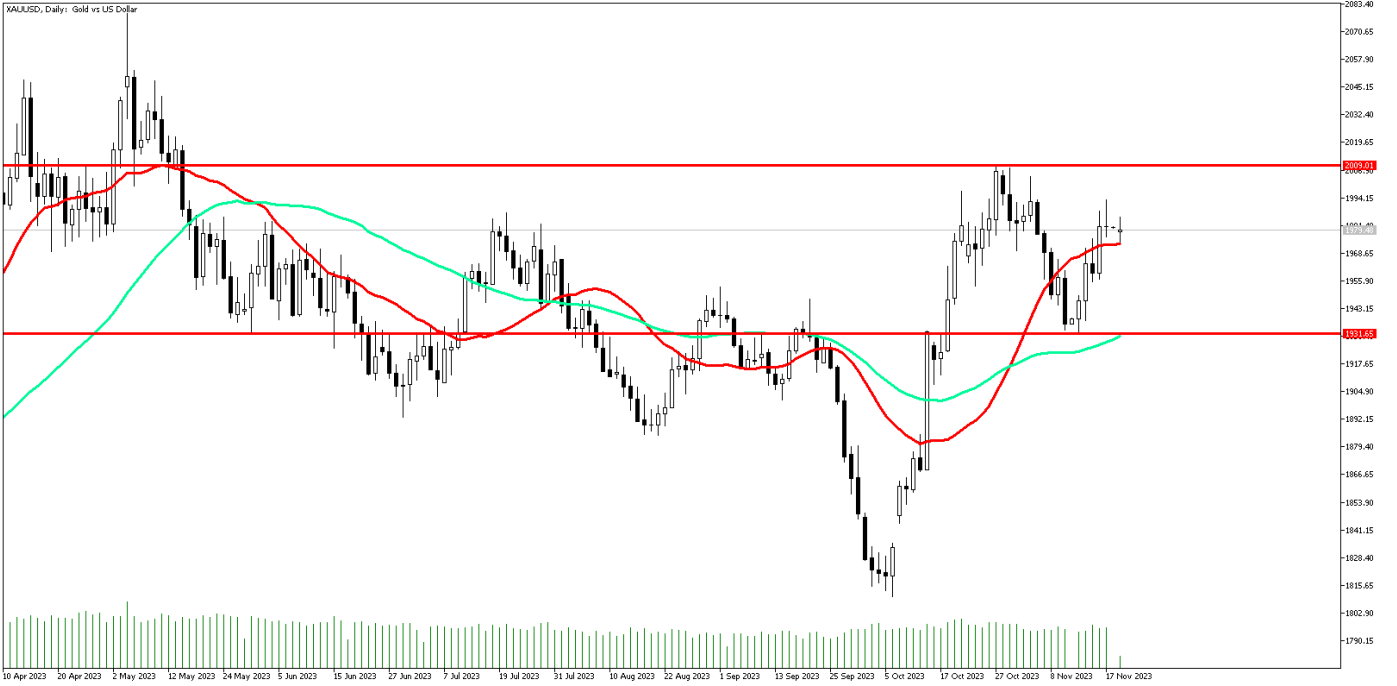
IMF Başkanı Kristalina Georgieva, çekirdek enflasyondaki düşüşün hala geride kaldığını belirterek, faiz oranlarının daha uzun süre yüksek kalmasına hazırlıklı olunması gerektiğini, bunun 2024'e ve belki 2025'e kadar sürebileceğini ifade etti.

GÜNLÜK FOREX BÜLTENİ

20.11.2023

Ons altın 2000 seviyesini aşmıyor

Ons altın, Fed 'in faiz artırımlarını tamamladığı yönündeki beklentilerin güçlenmesi ve ABD dolarının zayıflamasının etkisiyle yukarı hareketin ardından yeni haftanın ilk gününde yatay seyir izliyor. Geçen hafta %2,2 yükselen ons altın bu sabah analizin yazıldığı sırada 1980 seviyesinden işlemde geçiyor. Bugün veri akışı sınırlı olduğu için yatay fiyatlamalar görmeye devam edebiliriz. Orta ve uzun vade için ons altında yukarı yönlü hareketin hız kazanacağı görüşümüzü koruyoruz. Bu hafta Fed tutanakları dışında majör bir veri akışı bulunmuyor.



Teknik Analiz: Ons altında ana resimde yukarı yönlü hareket potansiyeli var. Yukarı yönlü hareketin hız kazanması halinde 1990 ve 2000 seviyeleri direnç seviyesi olarak izlenebilir. Buna karşın 22 günlük hareketli ortalamasına doğru satış baskısı artan ons altında 1960 ve 1950 seviyeleri destek seviyeleri olarak takip edilebilir.

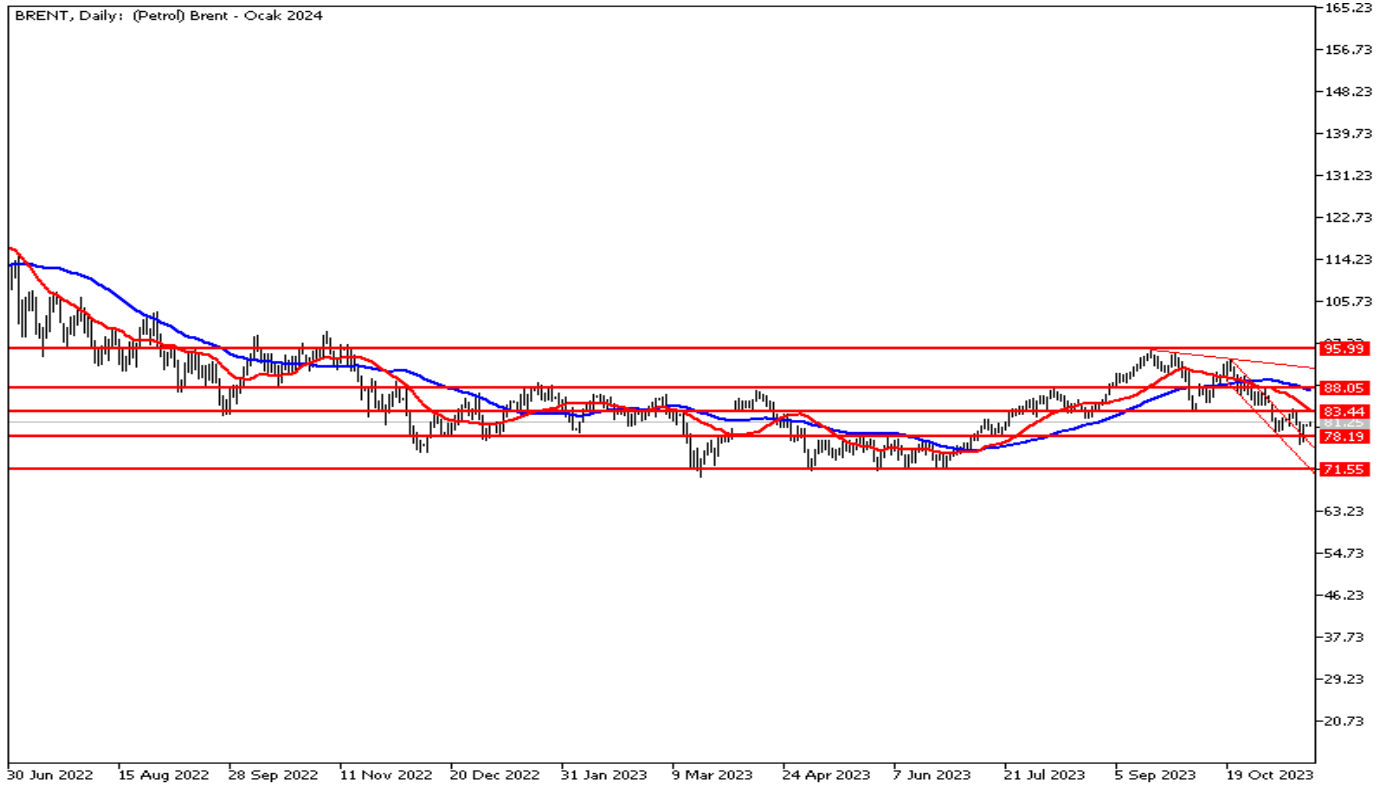
Destekler: 1960 / 1950 / 1940

Dirençler: 1990 / 2000 / 2010

Petrolde haftaya iştahlı başladı

Petrol haftaya alıcılı başladı. Brent Petrol güne 80,67 seviyesinden başlarken, Ham Petrol 75,57 seviyesinden güne başladı. Brent Petrol 80\$ üzerinde tutunmak istiyor. Bu hafta takip edilecek veriler arasında ise ABD GSYİH ve Euro Bölgesi Enflasyon verisi bulunuyor. Verilerin beklentilerden sapsması halinde fiyatlarda hareketlilik gözükabilir.

BRENT Günlük Grafik



BRENT Teknik Analiz: 80\$ üzerinde tutunmaya çalışan Brent Petrolde yukarı yönlü hareketlerde 22 günlük hareketli ortalaması olan 83,62 seviyesi direnç seviyesi olarak izlenebilir. Geri çekilme hareketlerinde ise 78,19 destek görevi görebilir.

Destekler: 80,00 / 78,19 / 75,01

Dirençler: 83,62 / 87,66 / 92,11

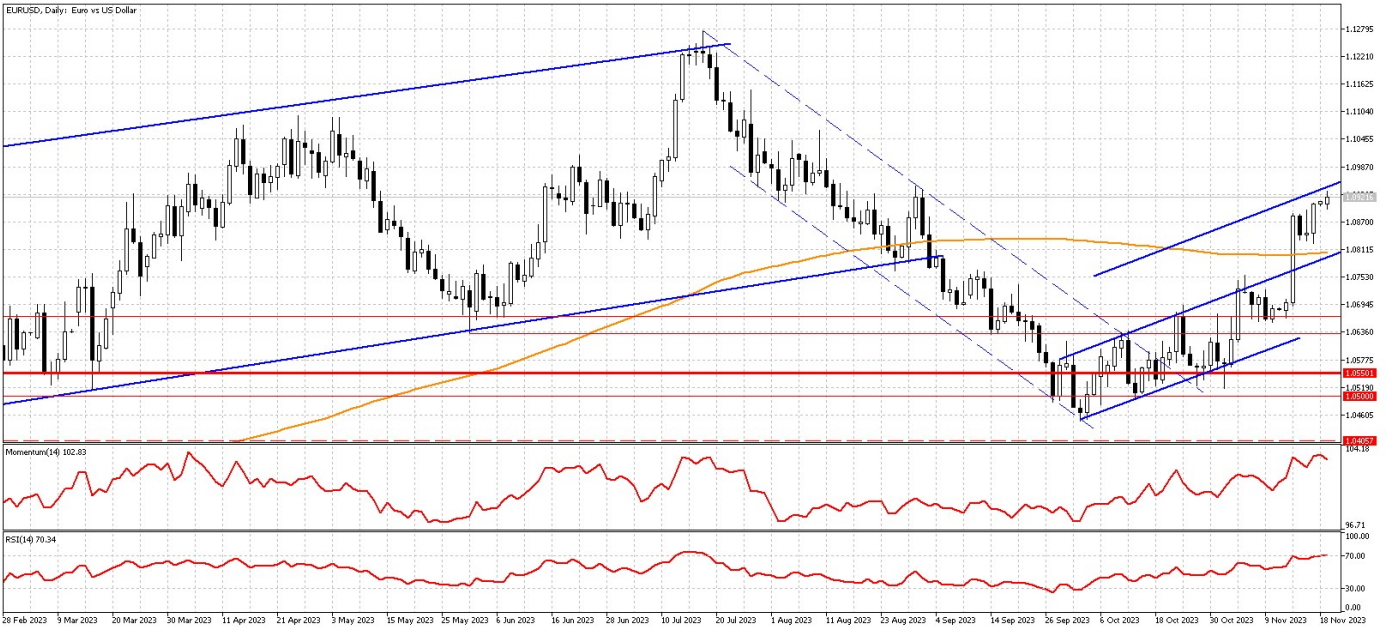
WTI Teknik Analiz: 76\$ üzerinde fiyatlanan Ham Petrolde yukarı yönlü hareketlerde 200 günlük hareketli ortalaması olan 78,09 seviyesi direnç olabilir. Destek seviyesi olarak ise 74,01 izlenebilir.

Destekler: 74,01 / 72,45 / 69,14

Dirençler: 78,09 / 79,29 / 84,30

EURUSD'da pozitif görünün sürüyor

ABD'den gelen olumlu verilerin ardından dolar endeksi 104 seviyesinin altına, 103,6 seviyesine kadar geri çekilirken parite, zayıflayan dolarla birlikte 1,0900 seviyesinin üzerinde işlem görüyor. Son gelen verilerin ardından değerlendirmelerde bulunan San Francisco Fed Başkanı Mary Daly, agresif politikalarla ilerlemek yerine, şimdi "bekleme cesaretine" sahip olması gerektiğini ifade etti. Boston Fed Başkanı Susan Collins ise sabırlı olunması gerektiğine yönelik mesajlar verdi. Dolara olan talebin azalmasında ABD 10 yıllık tahvil faizlerinin %4.45 seviyesine kadar gerilemesinin de etkili olduğunu söyleyebiliriz. AB tarafında ise TÜFE verisinin piyasa beklentileri doğrultusunda gerilemesinin ardından Avrupa Merkez Bankası (ECB) Başkanı Christine Lagarde'ın küresel ekonomik bloklardan ve ihtiyaç duyulan yatırımlardan bahsetmesi dikkat çekti. ABD 10 yıllık tahvil faizlerinin gerilemeye devam etmesi, paritedeki yukarı yönlü hareketin devamı açısından önemli olacak. Bugün önemli bir haber akışı bulunmuyor.



Teknik Analiz: Daha önceden içinde bulunduğu kanalın üst bandını aşması sonrası üst paralel kanalının direnç seviyesine doğru yükselen paritede bugün kanalın üst bandı olan 1,0950 seviyesi takip ediliyor olacak. Teknik göstergelerin aşırı alım bölgesi yaklaştığı paritede görülebilecek geri çekilmelerde 1,0900 seviyesi ilk destek bölgesi olarak karşımıza çıkıyor. Paritede 1,0950 seviyesinin aşılması sonrası oluşabilecek yükseliş denemelerinde ise psikolojik bir bölge olarak değerlendirdiğimiz 1,1000 seviyesinden tepki satışları görülebilir.

Dirençler: 1,0950 / 1,1000 / 1,1020

Destekler: 1,0900 / 1,0840 / 1,0800

DolarTL ılımlı pozitif

DolarTL'de 28.00 seviyesi üzerinde pozitif hareketine devam ediyor. Hem küreselde hem de iç tarafta haber akışı oldukça yoğun . CDS tarafında ise 400'ün altında seyir devam ediyor. Türkiye'nin hem risk algısında hem de uygun maliyetli borçlanması açısından bu düşüş oldukça olumlu. Bu haftanın ana gündem maddesi TCMB faiz kararı ve devamında karar metni olacaktır. DolarTL'de orta ve uzun vadede ana yön yukarı olmaya devam ediyor.



Teknik Analiz: USDTRY paritesi pozitif seyrini sürdürmeye devam ediyor. Küçük adımlarla yukarı yönlü eğilimin sürmesini beklemekteyiz. 28.50 seviyesinin üzerinde kalmakta ısrarcı oluşması halinde kademeli olarak 29.00 seviyesine doğru yukarı yönlü adımlar izlenebilir.

Destekler: 28.20 \ 27.50 \ 27.20

Dirençler: 28.75 \ 28.90 / 29,00

EURTRY Teknik Seviyeler

Destekler: 31.00 \ 30.50 \ 30.00

Dirençler: 31.50 \ 31.80 \ 32.00

GÜNLÜK FOREX BÜLTENİ

20.11.2023

2023 yılı 3. Çeyrek itibariyle kar eden müşteri oranı %28, zarar eden müşteri oranı %72'dir.

Yasal Uyarı Notu: Burada yer alan yatırım bilgi, yorum ve tavsiyeleri yatırım danışmanlığı kapsamında değildir. Yatırım danışmanlığı hizmeti, yetkili kuruluşlar tarafından kişilerin risk ve getiri tercihleri dikkate alınarak kişiye özel sunulmaktadır. Burada yer alan yorum ve tavsiyeler ise genel niteliktedir. Bu tavsiyeler mali durumunuz ile risk ve getiri tercihlerinize uygun olmayabilir. Bu nedenle, sadece burada yer alan bilgilere dayanılarak yatırım kararı verilmesi beklentilerinize uygun sonuçlar doğurmayabilir.

Bu bilgiler ve görüşler önceden haber vermeksizin değiştirilebilir. İntegral Yatırım Menkul Değerler A.Ş. bilgilerin ve ifade edilen görüşlerin doğru, eksiksiz ve güncelleştirilmiş olduğuna dair (açıkça ifade edilmiş veya ima edilmiş) hiçbir beyan ve taahhütte bulunmaz. İçerik kesinlikle mali, hukuki, vergi veya diğer konularda bir tavsiye niteliği taşımadığı gibi, tamamen içeriğe dayalı olarak yatırım yapılmamalı veya karar alınmamalıdır. Herhangi bir yatırım konulu karar almadan önce bir uzmandan görüş alınmalıdır. Sorumluluğun Sınırlandırılması: İntegral Yatırım Menkul Değerler A.Ş. herhangi bir sınırlandırma olmaksızın, dolaylı, direkt veya bir fiilin sonucu olarak ortaya çıkan zararlar da dâhil olmak üzere her türlü kayıp ve hasarla ilgili sorumluluk kabul etmez.

Çekince: Bu rapor tarafımızca doğruluğu ve güvenilirliği kabul edilmiş kaynaklar kullanılarak hazırlanmış olup yatırımcılara kendi oluşturacakları yatırım kararlarında yardımcı olmayı hedeflemekte ve herhangi bir yatırım aracını alma veya satma yönünde yatırımcıların kararlarını etkilemeyi amaçlamamaktadır. Yatırımcıların verecekleri yatırım kararları ile bu raporda bulunan görüş, bilgi ve veriler arasında bir bağlantı kurulamayacağı gibi, söz konusu kararların neticesinde oluşabilecek yanlışlık veya zararlardan kurum çalışanları ile Ulukartal Holding A.Ş. ve İntegral Yatırım Menkul Değerler A.Ş.'nin herhangi bir sorumluluğu bulunmamaktadır.

Bu rapordaki her türlü iç ve dış piyasa tablo ve grafikler, bu konularda resmi hizmet veren yetkili üçüncü kişi kurumlardan elde edilmiş olup, İntegral Yatırım Menkul Değerler A.Ş. tarafından herhangi bir maddi menfaat beklentisi olmaksızın genel anlamda bilgilendirmek amacıyla hazırlanmıştır. Bu raporda bulunan bilgiler belli bir gelirin sağlanmasına yönelik olarak verilmemektedir.