

GÜNLÜK FOREX BÜLTENİ

19.10.2023

Ekonomik Gelişmeler

Türkiye

Merkezi Kayıt Kuruluşu (MKK) verilerine göre, borsada yatırımcı sayısı 8 milyonu aşarak rekor kırdı.

ABD

ABD Merkez Bankası (Fed), Eylül ayından bu yana ekonomik faaliyette "çok az" değişiklik olduğunu ve fiyatların genel olarak ılımlı bir hızla artmaya devam ettiğini bildirdi.

ABD, Hamas'ın "gizli" yatırım portföyüyle bağlantılı çok sayıda kişiye ve örgütün lider kadrosunun iki üst düzey üyesine yaptırım uyguladı.

Morgan Stanley üçüncü çeyrekte 2,4 milyar dolar kâr açıkladı. Bankanın geçen yılın aynı dönemde kârı 2,6 milyar dolar olarak gerçekleşmişti.

Fed Yönetim Kurulu Üyesi Christopher Waller Fed kararından 2 hafta önce faizleri değiştirmeme sinyali verdi.

New York Fed Başkanı John Williams, enflasyonu Fed'in yüzde 2'lik hedefine geri getirmek için faiz oranlarının bir süre daha yüksek kalması gerektiğini söyledi.

Biden yönetimi, Venezuela'nın petrol ve gaz sektörüne yönelik yaptırımları 6 ay için kaldırdı.

Philadelphia Fed Başkanı Patrick Harker , ABD Merkez Bankası'nın yüksek borçlanma maliyetlerinin ekonomiyi yavaşlatacağına dair artan kanıtlar nedeniyle faiz artışlarına ara verme süresini uzatması gerektiğini söyledi.

Avrupa

İngiltere'de TÜFE eylülde yıllık bazda yüzde 6,7 artışla piyasa beklentilerinin üzerinde gerçekleşti.

Asya

Pariteler

	Kapanış	Değişim
EUR/USD	1.05361	-0.39%
GBP/USD	1.21396	-0.35%
USD/JPY	149.912	0.08%
USD/TRY	27.9688	0.26%
EUR/TRY	29.4825	-0.08%

Endeksler

	Kapanış	Değişim
DAX	15141	-1.43%
DJI	33820	-0.94%
S&P	4347.25	-1.2%
NASDAQ	15060.75	-1.2%

Emtialar

	Kapanış	Değişim
XAU/USD	1947.29	1.25%
XAG/USD	22.836	0.18%
WTI	88.17	0.53%
HG	3.5815	-0.27%

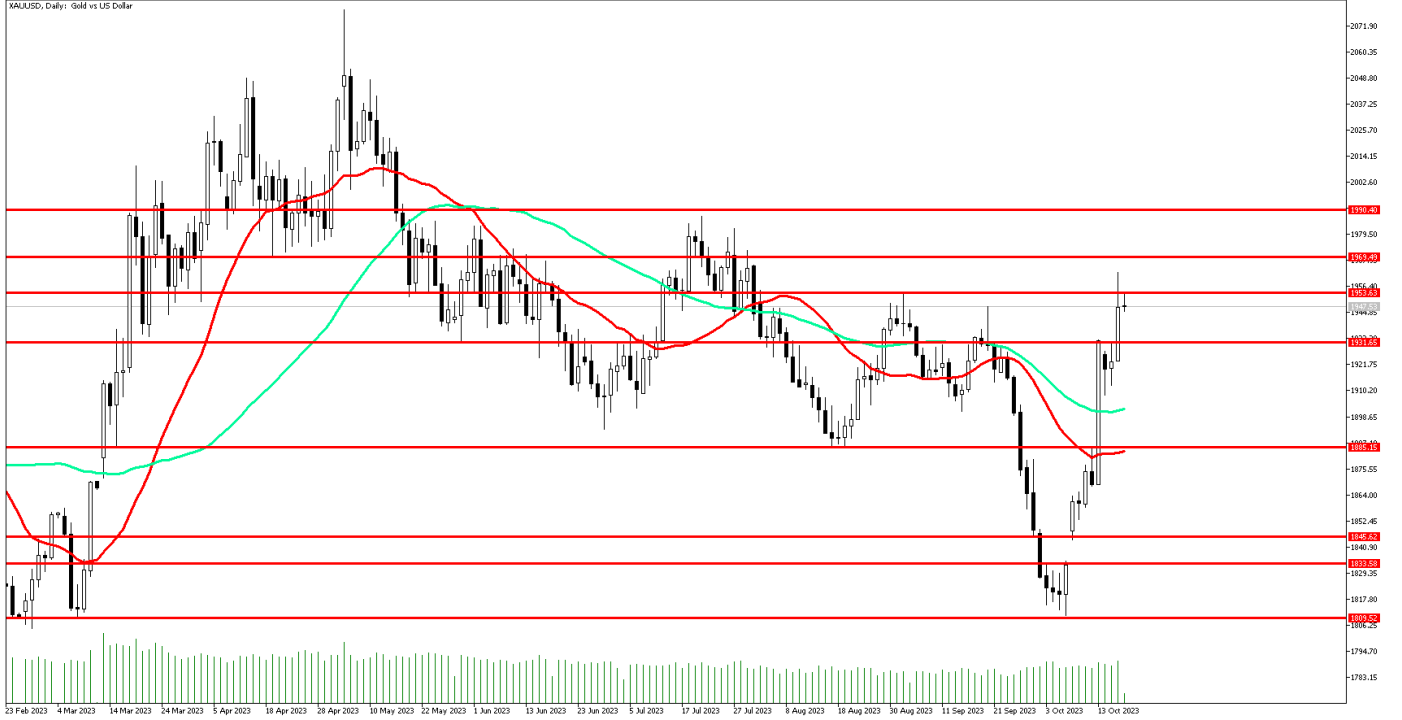
Günün Ajandası

15:30	ABD Devam Eden İşsizlik Başvuruları (14 Ekim)
15:30	ABD İlk İşsizlik Başvuruları (14 Ekim)
16:00	Fed Üyesi Jefferson'ın Konuşması
17:00	ABD Mevcut Ev Satışları (Eylül)
17:00	ABD Öncü Endeks (Aylık) (Eylül)
19:00	Fed Başkanı Jerome Powell Konuşması
23:00	FOMC Üyesi Restie'in Konuşması

Japonya'nın ihracatı toparlanmaya destek olarak beklenenden fazla arttı, ithalatı ise azaldı.

Ons altın gücünü koruyor

Ons altında ABD tahvil faizlerinin yükselmesine karşın jeopolitik risklerin artması güvenli liman talebinin halen canlı kaldığını gösteriyor. Diğer taraftan FED üyelerinden gelen güvercin tona yakın açıklamalar ve artan jeopolitik tansiyon ons altının gücünü koruyor. ABD Devam Eden İşsizlik Başvuruları ve Fed Başkanı Jerome Powell Konuşması takip edilecek.



Teknik Analiz: Ons altında teknik anlamda yukarı yönlü seyir devam ediyor. Yukarı yönlü hareketlilik güçlendiği takdirde 1955 dolar seviyesi yakın direnç seviyesi olarak takip edilebilir. Buna karşın kar satışlarının hız kazandığı ons altında 1930 ve 1910 dolar seviyeleri gün içi destek seviyeleri olarak izlenebilir.

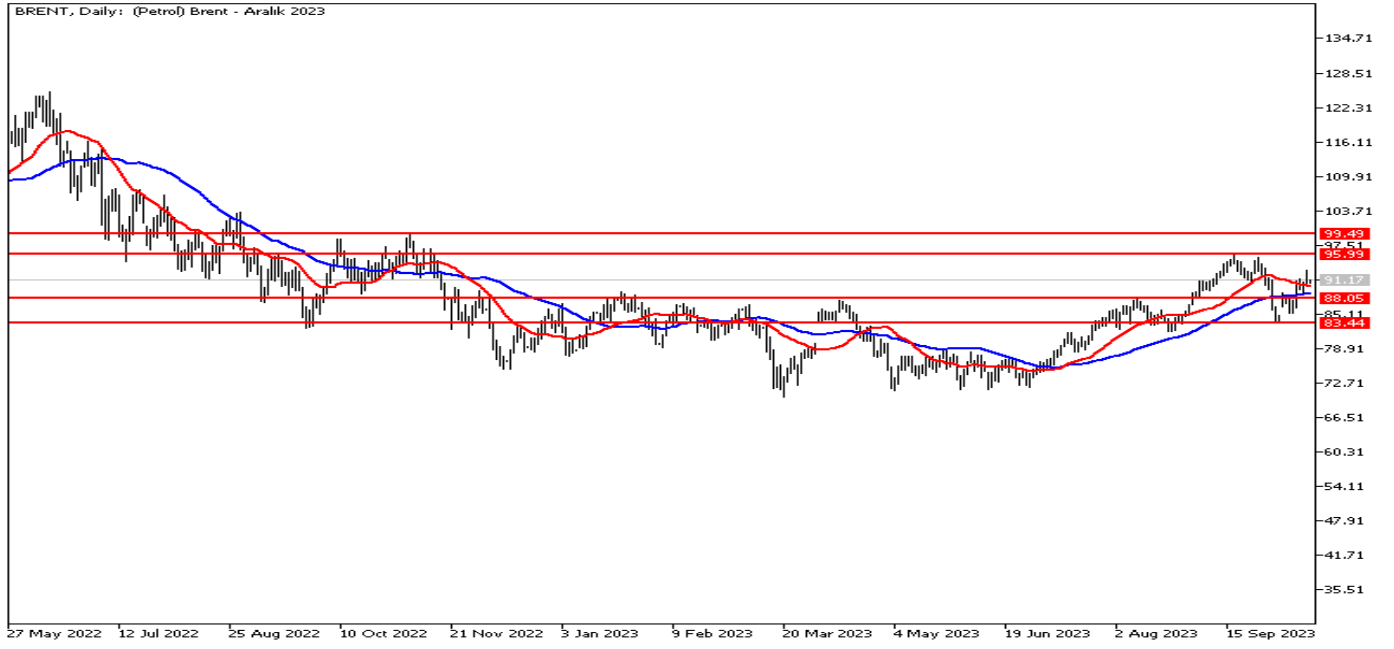
Destekler: 1930 / 1920 / 1910

Dirençler: 1955 / 1970 / 1990

Petrol'de risk iştahı düşük

Petrol fiyatları güne satıcı başladı. Brent Petrol güne 91,26 seviyesinden başlarken, Ham Petrol WTI ise 88,24 seviyesinden güne başladı. Orta Doğu'da gerilim devam ederken, okyanusun öbür tarafında ise bazı ekonomik gelişmeler yaşandı. İsrail'in Filistin'e yönelik saldırıları devam ediyor. Burada belirsizlikler devam ederken kara hareketinin başlayıp başlamayacağı piyasa tarafından takip ediliyor. ABD'nin Venezuela'ya yönelik bazı yaptırımları hafifletmesi ise ham petrol fiyatlarını etkiledi. Bugün TSİ 19:00'da açıklama yapacak olan Powell'ın açıklamaları takip edilecek.

BRENT Günlük Grafik



BRENT Teknik Analiz: 91\$ üzerinde bulunan Brent Petrol 22 günlük hareketli ortalaması olan 90,03 seviyesinin üzerinde fiyatlanıyor. 22 günlük ortalaması destek seviyesi olarak izlenebilir. Yukarı yönlü hareketlerde ise 95,99 direnç seviyesi olabilir.

Destekler: 90,03 / 88,82 / 88,05

Dirençler: 95,99 / 99,24 / 103,52

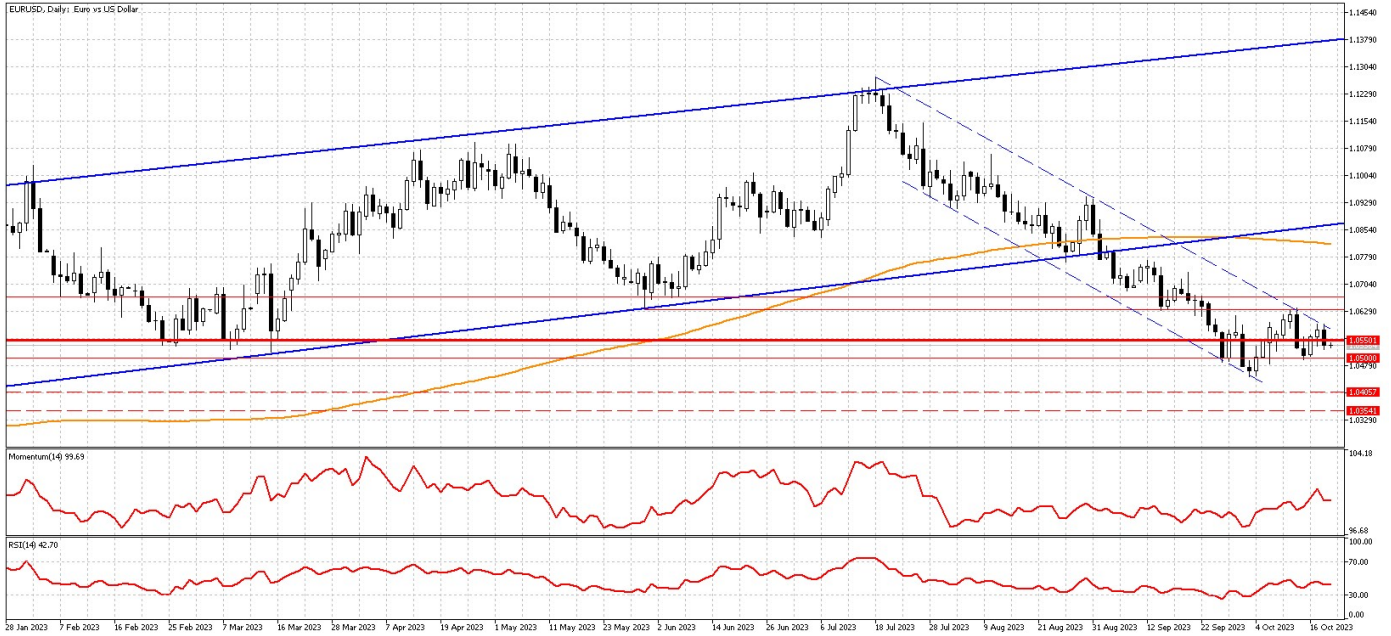
WTI Teknik Analiz: Ham Petrol, 88\$ üzerinde bulunuyor. Yukarı yönlü hareketlerde 93,67 direnç olabilir. Geri çekilme hareketlerinde ise 22 günlük ortalaması olan 87,79'dan destek bulabilir.

Destekler: 87,79 / 86,29 / 85,79

Dirençler: 88,87 / 91,43 / 93,67

EURUSD'da güçlü görünüm sürüyor

Jeopolitik gelişmelere yönelik haber akışlarının gelmeye devam etmesi ve tansiyonda bir düşüş olmaması dolar endeksini 106,0 seviyesinin üzerinde güçlü tutmaya devam ediyor. Fed tarafında ise Fed Yönetim Kurulu Üyesi Christopher Waller, daha fazla sıkılaşmaya ihtiyaç olup olmadığını tespit etmek için beklemede kalıp ekonomik verilerin takip edilmesi gerektiğini belirtirken New York Fed Başkanı John Williams ise enflasyonun hedefe dönmesi için faizlerin bir süre daha kısıtlayıcı seviyelerde kalması gerektiğini belirtti. Bugün ise Fed Başkanı Powell'ın konuşması önemli olacak. Powell'dan gelebilecek şahin tondaki mesajlar dolar endeksini kuvvetlendirebilirken paritedeki baskıyı artırabilir. Bugün Fed yetkililerinden gelecek açıklamalarla birlikte işsizlik haklarından yararlanma başvuruları ve mevcut ev satışları ve Philadelphia fed imalat endeksi verileri takip ediliyor olacak.



Teknik Analiz: İçinde bulunduğu kanalın üst bandı olan 1,0600 seviyesine kadar yükselen parite, artan satış baskısıyla birlikte günü 1,0550 seviyesinin altında kapattı. Bugün paritede 1,0550 seviyesi takip ediliyor olacak. Teknik göstergelerin karışık sinyal verdiği parite 1,0550 seviyesinin üzerinde tutunabilirse ilk aşamada tekrardan 1,0575 seviyesine doğru yükseliş denemeleri görülebilir. Buna karşın olası geri çekilmelerde ise 1,0500 seviyesi ilk destek bölgemiz olarak karşımıza çıkıyor.

Dirençler: 1,0575 / 1,0600 / 1,0635

Destekler: 1,0500 / 1,0475 / 1,0450

GÜNLÜK FOREX BÜLTENİ

19.10.2023

DolarTL 28 seviyesi üzerinde

DolarTL'de 28.00 seviyesi üzerinde pozitif seyir devam ediyor. Küresel tarafta başlayan İsrail-Filistin gerginliği ile birlikte fiyatlamlarda savaşın ne kadar süreceği, ne boyutta olacağı gibi belirsizlikler yakından takip edilmekte. Dolar endeksinin güçlü durması gelişmekte olan para birimleri üzerinde baskı oluşturmaya devam ediyor. Bugün ABD'de Fed başkanı Powell'in açıklamaları takip ediliyor olacak. Özellikle OVP'nin açıklanması ile birlikte makro hedeflerin yılsonunda gerçekleşip gerçekleşmeyeceği önemli olacaktır. DolarTL'de orta ve uzun vadede ana yön yukarı olmaya devam ediyor.



Teknik Analiz: USDTRY paritesi pozitif seyrini sürdürmeye devam ediyor. Küçük adımlarla yukarı yönlü eğilimin sürmesini beklemekteyiz. 28.00 seviyesinin üzerinde kalmakta ısrarcı oluşması halinde kademeli olarak 28.50 seviyesine doğru yukarı yönlü adımlar izlenebilir.

Destekler: 27.50 \ 27.20 \ 27.00

Dirençler: 28.00 \ 28.30 / 28,50

EURTRY Teknik Seviyeler

Destekler: 29.50 \ 29.20 \ 28.50

Dirençler: 29.80 \ 30.00 \ 30.20

GÜNLÜK FOREX BÜLTENİ

19.10.2023

2023 yılı 3. Çeyrek itibariyle kar eden müşteri oranı %28, zarar eden müşteri oranı %72'dir.

Yasal Uyarı Notu: Burada yer alan yatırım bilgi, yorum ve tavsiyeleri yatırım danışmanlığı kapsamında değildir. Yatırım danışmanlığı hizmeti, yetkili kuruluşlar tarafından kişilerin risk ve getiri tercihleri dikkate alınarak kişiye özel sunulmaktadır. Burada yer alan yorum ve tavsiyeler ise genel niteliktedir. Bu tavsiyeler mali durumunuz ile risk ve getiri tercihlerinize uygun olmayabilir. Bu nedenle, sadece burada yer alan bilgilere dayanılarak yatırım kararı verilmesi beklentilerinize uygun sonuçlar doğurmayabilir.

Bu bilgiler ve görüşler önceden haber vermeksizin değiştirilebilir. İntegral Yatırım Menkul Değerler A.Ş. bilgilerin ve ifade edilen görüşlerin doğru, eksiksiz ve güncelleştirilmiş olduğuna dair (açıkça ifade edilmiş veya ima edilmiş) hiçbir beyan ve taahhütte bulunmaz. İçerik kesinlikle mali, hukuki, vergi veya diğer konularda bir tavsiye niteliği taşımadığı gibi, tamamen içeriğe dayalı olarak yatırım yapılmamalı veya karar alınmamalıdır. Herhangi bir yatırım konulu karar almadan önce bir uzmandan görüş alınmalıdır. Sorumluluğun Sınırlandırılması: İntegral Yatırım Menkul Değerler A.Ş. herhangi bir sınırlandırma olmaksızın, dolaylı, direkt veya bir fiilin sonucu olarak ortaya çıkan zararlar da dâhil olmak üzere her türlü kayıp ve hasarla ilgili sorumluluk kabul etmez.

Çekince: Bu rapor tarafımızca doğruluğu ve güvenilirliği kabul edilmiş kaynaklar kullanılarak hazırlanmış olup yatırımcılara kendi oluşturacakları yatırım kararlarında yardımcı olmayı hedeflemekte ve herhangi bir yatırım aracını alma veya satma yönünde yatırımcıların kararlarını etkilemeyi amaçlamamaktadır. Yatırımcıların verecekleri yatırım kararları ile bu raporda bulunan görüş, bilgi ve veriler arasında bir bağlantı kurulamayacağı gibi, söz konusu kararların neticesinde oluşabilecek yanlışlık veya zararlardan kurum çalışanları ile Ulukartal Holding A.Ş. ve İntegral Yatırım Menkul Değerler A.Ş.'nin herhangi bir sorumluluğu bulunmamaktadır.

Bu rapordaki her türlü iç ve dış piyasa tablo ve grafikler, bu konularda resmi hizmet veren yetkili üçüncü kişi kurumlardan elde edilmiş olup, İntegral Yatırım Menkul Değerler A.Ş. tarafından herhangi bir maddi menfaat beklentisi olmaksızın genel anlamda bilgilendirmek amacıyla hazırlanmıştır. Bu raporda bulunan bilgiler belli bir gelirin sağlanmasına yönelik olarak verilmemektedir.