

**Ekonomik Gelişmeler****Türkiye**

Türkiye Cumhuriyet Merkez Bankası (TCMB) politika faizini bir kez daha yüzde 50'de sabit tutma kararı aldı. Eylül ayında enflasyonun ana eğiliminin bir miktar yükseldiğini ifade eden TCMB üçüncü çeyreğe ilişkin göstergelerin yurt içi talebin yavaşlamaya devam ederek enflasyondaki düşüşü destekleyici seviyelere yaklaştığını ima ettiğini belirtti. TCMB'ye göre temel mal enflasyonu düşük seyretmeye devam ederken, hizmet enflasyonundaki iyileşmenin son çeyrekte gerçekleşmesi bekleniyor

**ABD**

ABD Ticaret Bakanlığı, Eylül ayına ilişkin perakende satış verilerini açıkladı. Buna göre, perakende satışlar Eylül'de bir önceki aya kıyasla yüzde 0,4 arttı. Piyasa beklentisi, perakende satışların bu dönemde aylık yüzde 0,3 artacağı yönündeydi.

**Avrupa**

Avrupa Merkez Bankası (AMB) mevduat faizini 25 baz puan indirimle yüzde 3,25 seviyesine indirdi. AMB ana refinansman faizi yüzde 3,65'ten yüzde 3,40 seviyesine indirildi. Marjinal fonlama faizi ise yüzde 3,90'dan yüzde 3,65'e çekildi. Karar metninde Euro Bölgesi'nde dezenflasyon sürecinin rayında ilerlediği mesajı verildi. Metinde AMB hedefe ulaşmak için gerekli olduğu sürece politika faizlerinin yeterince seviyede kısıtlayıcı tutulacağı mesajını verdi. Metinde "Yönetim Konseyi, uygun kısıtlama seviyesini ve süresini belirlemek için verilere bağlı ve toplantıdan toplantıya bir yaklaşım izlemeye devam edecektir" ifadeleri yer aldı.

**Pariteler**

	Kapanış	Değişim
EUR/USD	1.0831	-0.29%
GBP/USD	1.30094	0.15%
USD/JPY	150.198	0.39%
USD/TRY	34.1233	-0.06%
EUR/TRY	36.9936	-0.29%

**Endeksler**

	Kapanış	Değişim
DAX	19686	0.4%
DJI	43489	0.35%
S&P	5887.25	0.07%
NASDAQ	20383.5	0.29%

**Emtialar**

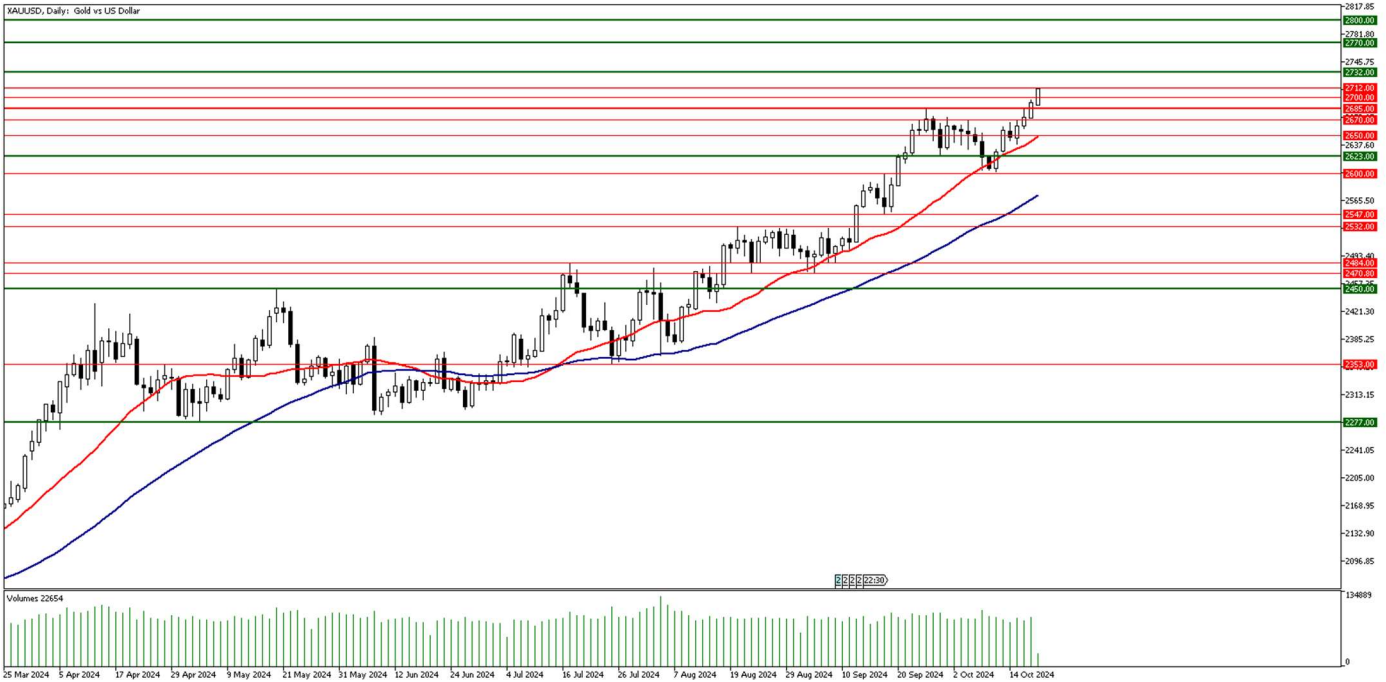
	Kapanış	Değişim
XAU/USD	2692.7	0.71%
XAG/USD	31.67	0.1%
WTI	70.74	0.08%
HG	4.3315	-0.84%

**Günün Ajandası**

Saat	Veri
02:30	Japonya TÜFE Aylık (Eylül)
02:30	Japonya TÜFE Yıllık (Eylül)
02:30	Japonya Çekirdek TÜFE Yıllık (Eylül)
05:00	Çin Sanayi Üretimi Yıllık (Eylül)
05:00	Çin GSYİH Yıllık (3.Çeyrek)
05:00	Çin GSYİH Çeyreklik (3.Çeyrek)
05:00	Çin Perakende Satışlar (Yıllık) (Eylül)
05:00	Çin İşsizlik Oranı (Eylül)
09:00	İngiltere Çekirdek Perakende Satışlar Aylık (Eylül)
09:00	İngiltere Çekirdek Perakende Satışlar Yıllık (Eylül)
09:00	İngiltere Perakende Satışlar Aylık (Eylül)
09:00	İngiltere Perakende Satışlar Yıllık (Eylül)
15:30	ABD İnşaat İzinleri (Eylül)
15:30	ABD Konut Başlangıçları (Eylül)
19:10	FED Üyesi Waller'ın Konuşması

### Ons altında yeni rekor !

Ons altın Orta Doğu'daki gerginliğin artması ile 2700 dolar seviyesini aşarak rekor tazeledi. İsrail Dışişleri Bakanı Yisrael Katz, Gazze'ye yapılan saldırıda Hamas lideri Yahya Sinvar'ın hayatını kaybettiği açıkladı. Hamas'ın güney İsrail'e saldırısının mimarı olan Yahya Sinvar'ın İsrail tarafından öldürüldüğünün açıklanmasının ardından piyasalarda jeopolitik belirsizlik zamanlarında güvenli liman olarak görülen altına olan ilgi artış gösterdi. ABD Başkanı Biden, Almanya ziyareti için gittiği başkent Berlin'de uçaktan inişi esnasında, basın mensuplarına Hamas lideri Sinvar'ın öldürülmesine ilişkin açıklamalar yaptı. Biden, İsrail Başbakanı Binyamin Netanyahu'yu arayarak tebrik ettiğini ve artık ileriye bakma zamanının geldiğini kaydetti. "Bu savaşın sona erme ve esirleri evine getirme zamanı geldi. Bu, yapmaya hazır olduğumuz şey." diyen Biden, Gazze'de ateşkesin sağlanması için adım atılması gerektiğini vurguladı. ABD Dışişleri Bakanı Antony Blinken'ın birkaç gün sonra İsrail'e giderek son durumu muhataplarıyla ele alacağını açıklayan Biden, ateşkes konusunda somut bir sürece girmek istedikleri mesajını verdi. Bugün küresel piyasalarda veri bakımından dünkü kadar yoğun bir gün olmayacak. ABD tarafında TSİ 15:30'da konut başlangıçları ve inşaat izinleri verisi açıklanacak. Ayrıca TSİ 19:10 ve 19:30'da ABD Merkez Bankası (Fed) Başkan Yardımcısı Christopher Waller ve Atlanta Fed Başkanı Raphael Bostic'in yapacağı konuşmaları takip ediyor olacağız.



**Teknik Analiz:** Ons altın 2700 dolar seviyesini aşarak rekor tazeledi. İlerleyen günlerde 2700 dolar seviyesi üzerinde kalıcılık sağlanması halinde ons altındaki yükseliş ivmesi sürebilir ve yukarı yönde 2732 ve 2770 dolar seviyeleri test edilebilir. Zirveden gelebilecek bir düzeltme hareketinde 2700 dolar seviyesinin aşağı yönde kırılması halinde ise bir önceki tarihi zirve olan 2685 dolar seviyesinden tepki alımları gelebilir. 22 günlük hareketli ortalamanın bulunduğu 2649 dolar seviyesinin altında günlük kapanışlar gelmediği sürece ons altında ana yön yukarı olmaya devam ediyor. Aşağı yönde ana destek olarak 22 günlük hareketli ortalama seviyesini takip etmeye devam ediyoruz.

Destekler: 2685 / 2670 / 2649

Dirençler: 2732 / 2770 / 2800

İntegral Yatırım Menkul Değerler A.Ş.

Maslak Mahallesi Saat Sokak Spine Tower No:5 Kat:2 34398 Sarıyer / İSTANBUL

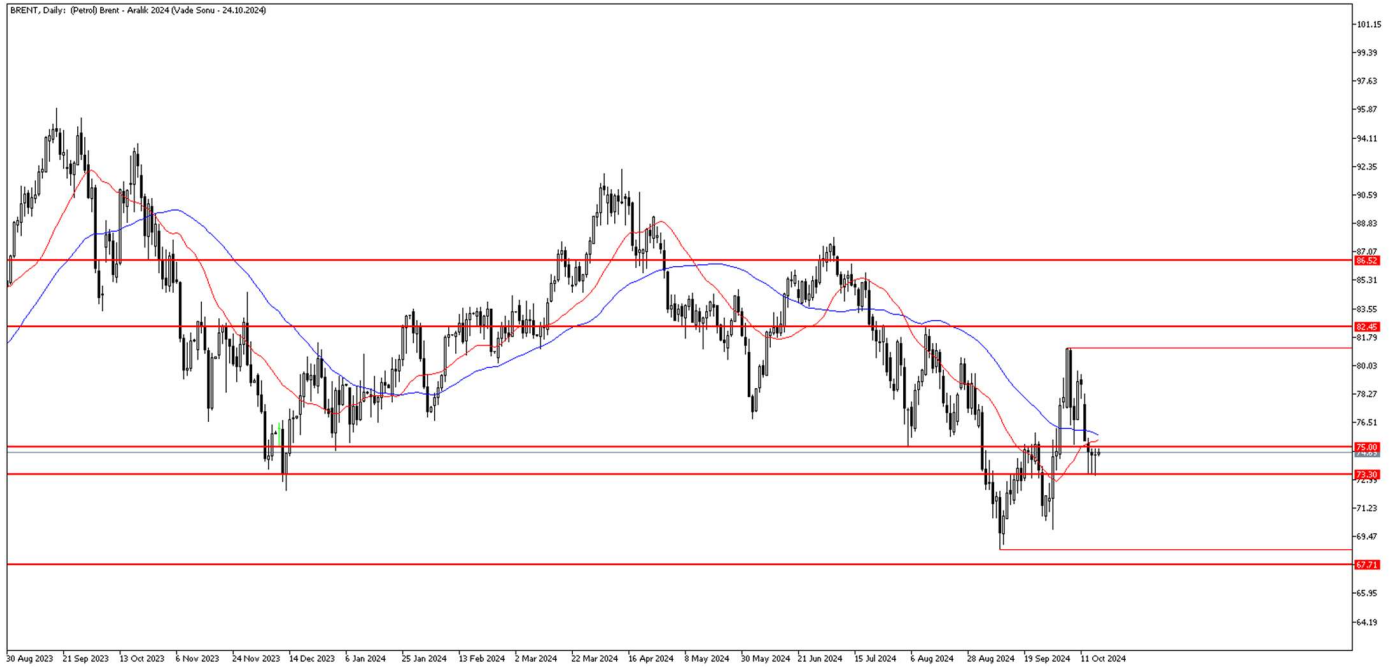
t: 444 1 858 (ULU) • f: 0212 328 30 81 • Mersis No: 0 478 051 8427 000 17

[www.integralyatirim.com.tr](http://www.integralyatirim.com.tr)

## Petrol'de satış baskısı hissedilmeye devam ediyor

Petrol fiyatları, Jeopolitik tarafta yaşanan gerilimlerin devam etmesine rağmen aşağı yönlü baskıyı sürdürmeye devam ediyor. Orta Doğu'da yaşanan savaşın çok daha büyük boyutlara taşınmaması şu an fiyatlar üzerinde etkili olduğunu söyleyebiliriz. Ancak olası İsrail – İran savaşının petrol fiyatları üzerinde yukarı yönlü ciddi bir etki oluşturabileceğini söylemek mümkün. Öte yandan bugün Çin'den büyüme verileri gelecek. Dünyanın en büyük petrol ithalatçısı olan Çin'in ekonomisindeki zayıflamanın sona ermesi, petrol fiyatları üzerindeki aşağı yönlü baskıyı ortadan kaldırmaya yardımcı olabilir. Bu nedenle bugün gelecek olan veriler önem arz ediyor. Diğer taraftan dün açıklan ABD ham petrol stok verileri beklenti altı gelerek -2.191M seviyesinde gerçekleşti.

## BRENT Günlük Grafik



**Brent Teknik Analiz:** Brent petrol, 75.00 seviyesini aşağı yönlü kırdıktan sonra satış baskısını hissettirmeye devam ediyor. Bu seviyenin altında kalmaya devam ettiği sürece aşağı yönlü hareketlilik güç kazanabilir. Alt tarafta bulunan 73.30 seviyesi destek olarak takip edilmeye devam edilebilir. Öte yandan alımların tekrar hız kazanması durumunda 75.00 seviyesinin üzerinde kapanışlar gelmesiyle 78.25 seviyesine doğru yukarı yönlü hareketlilik hız kazanabilir.

Destekler: 73.30 / 72.80 / 71.00

Dirençler: 75.00 / 75.80 / 76.70

**WTI Teknik Analiz:** Ham petrol, 69.20 – 71.65 seviyeleri arasında yatay bir bandda fiyatlamasını sürdürüyor. 69.20 seviyesinin aşağı yönlü kırılması durumunda 66.85 seviyesine doğru geri çekilmeler görülebilir. Buna karşın yukarı yönlü hareketliliklerde 71.65 seviyesinin üzerindeki kapanışlarda 73.25 seviyesi direnç olarak takip edilebilir.

Destekler: 69.70 / 69.20 / 68.20

Dirençler: 71.65 / 72.50 / 73.25

## GÜNLÜK FOREX BÜLTENİ

18.10.2024

### AMB faiz kararı sonrası aşağı yönlü hareket

AMB, ana refinansman faizini 25 baz puan indirimle yüzde 3,65'ten yüzde 3,40 seviyesine indirdi. Karar metninde dezenflasyon sürecinin rayında ilerlediği ve hedefe ulaşmak için gerekli olduğu sürece politika faizlerinin yeterince seviyede kısıtlayıcı tutulacağı mesajı verildi. Karar sonrası parite aşağı yönlü hareketine devam etti. AMB tarafında faiz indirimlerinin devam edeceği beklentisi aşağı yönlü hareketi desteklemeye devam edebilir. Euro Bölgesi TÜFE verisi ise yıllık bazda beklentilerin altında geldi. %1,7 olarak açıklandı. Bu gelişmeye ek olarak ABD perakende satış verisinin de beklentini üstünde gelmesinin de aşağı yönlü hareketi desteklemesi beklenebilir. Veri aylık bazda %0,4 açıklanmıştı.



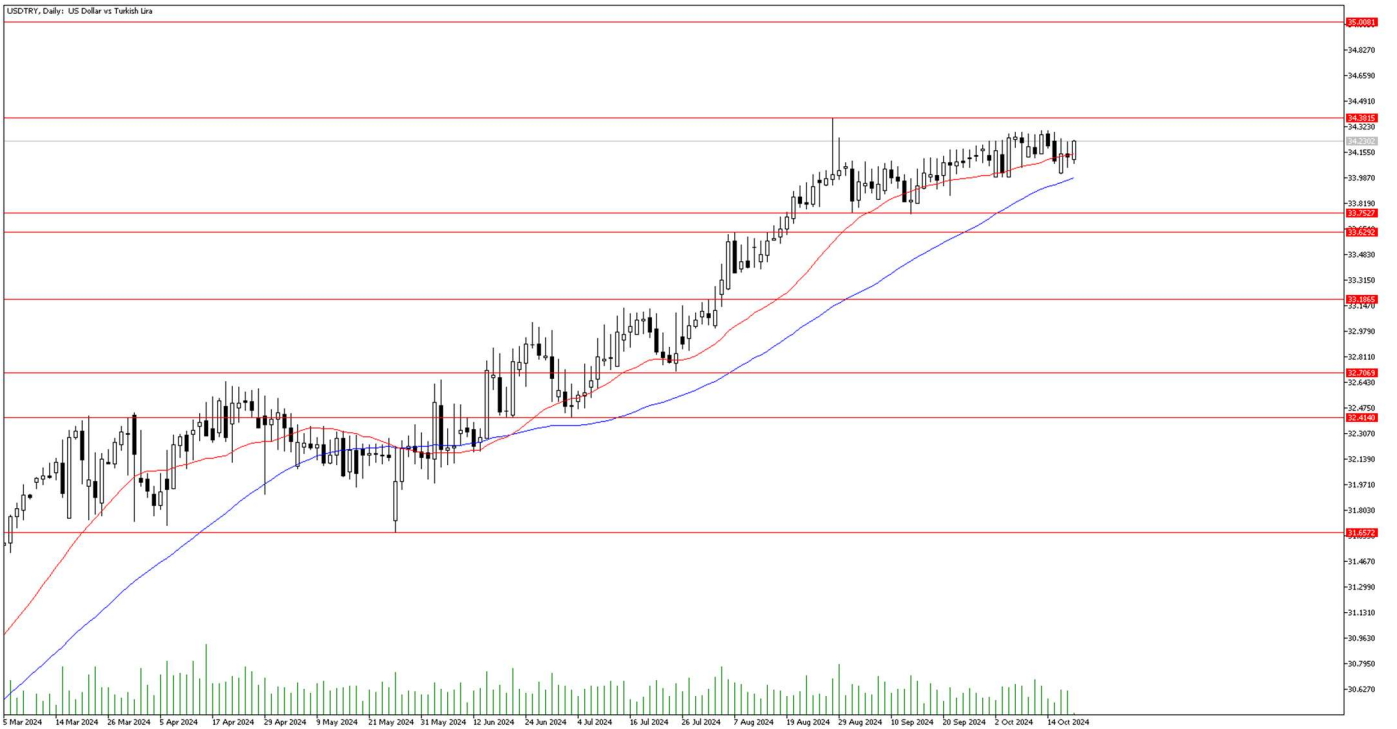
**EURUSD Teknik Analiz:** EURUSD aşağı yönlü hareketine momentum kaybetmeden devam etti. Gün içerisinde 1.0853 seviyesini gören parite, 1.0776 desteğine doğru hareket etmektedir. Hareketin momentum kaybetmemesi ve 1.0776 desteği altında kapanışlar olması halinde 1.0665 desteğine doğru satışlar hız kazanabilir. Harekette momentum kaybı yaşanması ve 1.0948 seviyesi üstünde kapanışlar olması halinde, 1.1025 direncine doğru hareketine devam etmesi beklenebilir.

Destekler: 1.0776 / 1.0665 / 1.0600

Dirençler: 1.0948 / 1.1025 / 1.1139

## TCMB faizi sabit tuttu, yatay bant hareketi devam etti

TCMB politika faizini bir kez daha yüzde 50'de sabit tuttu. Karar metninde Eylül ayında enflasyonun ana eğiliminin bir miktar yükseldiği fakat üçüncü çeyreğe ilişkin göstergelerin yurt içi talebin yavaşlamaya devam ederek enflasyondaki düşüşü destekleyici seviyelere yaklaştığı belirtildi. Karar sonrası DolarTL 34.30 – 33.99 bandı içerisinde yatay hareketine devam etti. Enflasyon beklentilerinin yüksek kaldığı ve TCMB faiz indirimlerinin ötelendiği bir senaryo paritede aşağı yönlü baskı yaratabilir. ABD perakende satış verilerinin de beklentinin üstünde gelmesi sonucu paritede yukarı yönlü baskı oluşabilir. Perakende satış verisi beklentinin üstünde %0,4 olarak açıklanmıştı.



**Teknik Analiz:** DolarTL, 34.30 – 33.99 bandı içerisinde yatay hareketine devam etti. 22 günlük hareketli ortalamasının üstünde kalmaya devam eden paritenin, 34,38 direncine doğru hareketine devam etmesi beklenebilir. 34,38 direncinin üstünde kapanışlar olması halinde 35,00 direncine doğru alımlar hız kazanabilir. 22 günlük hareketli ortalamasının altında kapanışlar olması halinde 50 günlük hareketli ortalamasına doğru hareketine devam etmesi beklenebilir. 50 günlük hareketli ortalamasının da kırılması halinde 33,75 desteğine doğru satışlar hız kazanabilir.

Destekler: 33,75 / 33,62 / 33,18

Dirençler: 34,24 / 34,38 / 35,00

## EURTRY Teknik Seviyeler

Destekler: 36,81 / 36,44 / 35,52

Dirençler: 37,28 / 38,13 / 38,63



## GÜNLÜK FOREX BÜLTENİ

18.10.2024

**2024 yılı 3. Çeyrek itibariyle kar eden müşteri oranı %30, zarar eden müşteri oranı %70'dir.**

**Yasal Uyarı Notu:** Burada yer alan yatırım bilgi, yorum ve tavsiyeleri yatırım danışmanlığı kapsamında değildir. Yatırım danışmanlığı hizmeti, yetkili kuruluşlar tarafından kişilerin risk ve getiri tercihleri dikkate alınarak kişiye özel sunulmaktadır. Burada yer alan yorum ve tavsiyeler ise genel niteliktedir. Bu tavsiyeler mali durumunuz ile risk ve getiri tercihlerinize uygun olmayabilir. Bu nedenle, sadece burada yer alan bilgilere dayanılarak yatırım kararı verilmesi beklentilerinize uygun sonuçlar doğurmayabilir.

Bu bilgiler ve görüşler önceden haber vermeksizin değiştirilebilir. İntegral Yatırım Menkul Değerler A.Ş. bilgilerin ve ifade edilen görüşlerin doğru, eksiksiz ve güncelleştirilmiş olduğuna dair (açıkça ifade edilmiş veya ima edilmiş) hiçbir beyan ve taahhütte bulunmaz. İçerik kesinlikle mali, hukuki, vergi veya diğer konularda bir tavsiye niteliği taşımadığı gibi, tamamen içeriğe dayalı olarak yatırım yapılmamalı veya karar alınmamalıdır. Herhangi bir yatırım konulu karar almadan önce bir uzmandan görüş alınmalıdır. Sorumluluğun Sınırlandırılması: İntegral Yatırım Menkul Değerler A.Ş. herhangi bir sınırlandırma olmaksızın, dolaylı, direkt veya bir fiilin sonucu olarak ortaya çıkan zararlar da dâhil olmak üzere her türlü kayıp ve hasarla ilgili sorumluluk kabul etmez.

**Çekince:** Bu rapor tarafımızca doğruluğu ve güvenilirliği kabul edilmiş kaynaklar kullanılarak hazırlanmış olup yatırımcılara kendi oluşturacakları yatırım kararlarında yardımcı olmayı hedeflemekte ve herhangi bir yatırım aracını alma veya satma yönünde yatırımcıların kararlarını etkilemeyi amaçlamamaktadır. Yatırımcıların verecekleri yatırım kararları ile bu raporda bulunan görüş, bilgi ve veriler arasında bir bağlantı kurulamayacağı gibi, söz konusu kararların neticesinde oluşabilecek yanlışlık veya zararlardan kurum çalışanları ile Ulukartal Holding A.Ş. ve İntegral Yatırım Menkul Değerler A.Ş.'nin herhangi bir sorumluluğu bulunmamaktadır.

Bu rapordaki her türlü iç ve dış piyasa tablo ve grafikler, bu konularda resmi hizmet veren yetkili üçüncü kişi kurumlardan elde edilmiş olup, İntegral Yatırım Menkul Değerler A.Ş. tarafından herhangi bir maddi menfaat beklentisi olmaksızın genel anlamda bilgilendirmek amacıyla hazırlanmıştır. Bu raporda bulunan bilgiler belli bir gelirin sağlanmasına yönelik olarak verilmemektedir.