

GÜNLÜK FOREX BÜLTENİ

18.01.2024

Ekonomik Gelişmeler

Türkiye

Uluslararası kredi derecelendirme kuruluşu Moody's, Türkiye'nin kredi notu görünümünü "pozitif"e yükseltmesinin ardından, buna bağlı olarak 17 bankanın da görünümünü aynı yönde revize etti.

Hazine ve Maliye Bakanı Mehmet Şimşek, tahsilat performansını iyileştirdiklerini belirterek, "2022 yılında yüzde 89,5 olan vergi gelirlerinin tahakkuk tahsilat oranı 2023'te 3,2 puan artarak yüzde 92,7'ye yükseldi" ifadesini kullandı.

HSBC, 2024 yılında Türkiye ekonomisinde daha zayıf büyüme ve bir miktar dezenflasyon öngördü, erken gevşeme riskinin son dönemde elde edilen kazanımları riske atabileceği öngörüsünde bulundu.

ABD

Fed Yönetim Kurulu Üyesi Michelle Bowman, Fed'in bankaların sermayelerini artırmaya yönelik tartışmalı teklifinin önemli değişikliklere ihtiyaç duyduğunu söyledi.

JPMorgan Chase CEO'su Jamie Dimon, iki yıl boyunca ABD ekonomisine ilişkin temkinli olmaya devam ettiğini söyledi.

ABD Merkez Bankası (Fed), kasım ayından bu yana çoğu bölgede ekonomik faaliyetlerde çok az değişiklik olduğunu veya hiç değişiklik olmadığını bildirdi. Raporda, güçlü tüketici harcamalarının son haftalarda ABD ekonomisini desteklediği belirtildi.

ABD'de perakende satışlar, Aralık ayında aylık yüzde 0,6 arttı. Beklenti yüzde 0,4'lük bir artış olması yönündeydi.

ABD'de sanayi üretimi, geçen yıl Aralık'ta aylık bazda yüzde 0,1 artarak piyasa beklentilerinin üzerinde gerçekleşti. Kapasite kullanım oranı ise aynı dönemde değişim göstermeyerek yüzde 78,6 oldu.

Pariteler

EUR/USD	1.08809	0.08%
GBP/USD	1.26845	0.43%
USD/JPY	148.193	0.63%
USD/TRY	30.1241	0.08%
EUR/TRY	32.8049	0.16%

Endeksler

DAX	16540	-0.7%
DJI	37460	-0.24%
S&P	4771	-0.57%
NASDAQ	16868.5	-0.59%

Emtialar

XAU/USD	2006.06	-1.11%
XAG/USD	22.56	-1.56%
WTI	72.79	1.26%
HG	3.7425	-0.67%

Günün Ajandası

Saat	Veri
15:30	FOMC Üyesi Bostic'in Konuşması
16:30	ABD İnşaat İzinleri (Aralık)
16:30	ABD Konut Başlangıçları (Aralık)
16:30	ABD Devam Eden İşsizlik Başvuruları (6 Ocak)
16:30	ABD İlk İşsizlik Başvuruları (13 Ocak)
18:15	ECB Başkanı Christine Lagarde Konuşması
19:00	ABD DOE Ham Petrol Stokları (12 Ocak)
19:00	ABD DOE Cushing Petrol Stokları (12 Ocak)
19:30	FOMC Üyesi Bostic'in Konuşması
20:05	FOMC Üyesi Bostic'in Konuşması

Avrupa

Avrupa Merkez Bankası (AMB) Başkanı Christine Lagarde, AMB tarafından yaz dönemi itibariyle faiz indirimine gidilmesinin muhtemel olduğunu söyledi.

İngiltere'de enflasyon Aralık ayında bir önceki yıla göre yüzde 4,0 artış gösterdi.

GÜNLÜK FOREX BÜLTENİ

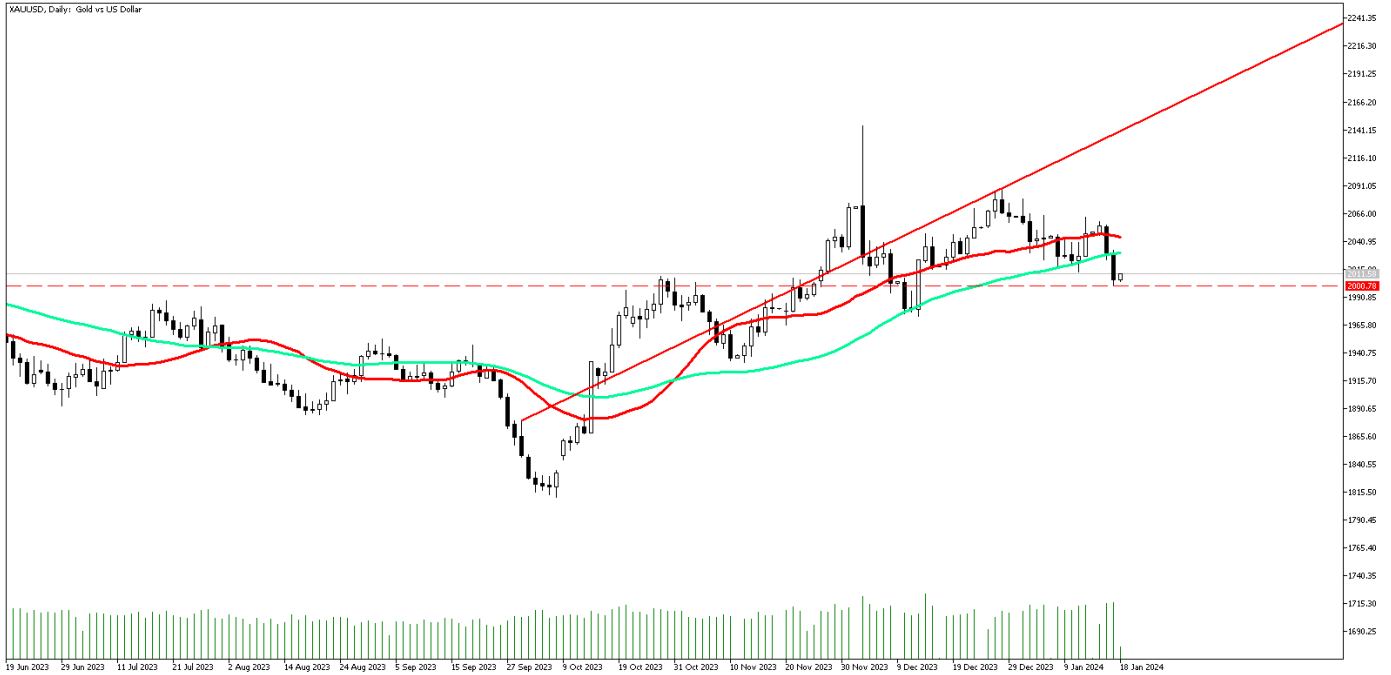
18.01.2024

Petrol

OPEC, grubun 2025 yılına ilişkin ilk ayrıntılı değerlendirmesine göre, küresel petrol talebi önümüzdeki yıl güçlü bir şekilde artmaya devam edecek ve talep arzdaki büyümeyi aşacak.

Ons altında dolar baskısı sürüyor

Dolar endeksi ve ABD tahvil faizi yükselişine devam ediyor. Bunun en önemli nedeni Mart ayında faiz indirim beklentisinin zayıflamasıdır. ABD’de perakende satışlar, Aralık ayında aylık yüzde 0,6 arttı. Beklenti yüzde 0,4’lük bir artış olması yönündeydi. ABD’de sanayi üretimi, geçen yıl Aralık’ta aylık bazda yüzde 0,1 artarak piyasa beklentilerinin üzerinde gerçekleşti. Kapasite kullanım oranı ise aynı dönemde değişim göstermeyerek yüzde 78,6 oldu. Tüm bu gelişmeler ile birlikte ons altın 2030 seviyesinin üzerinde kalıcılık sağlayamamasıyla birlikte hareketli ortalamalarının altında işlem görüyor. Bugün ABD haftalık işsizlik maaşı başvuruları takip edilecek.



Teknik Analiz: Ons altında tepki alımları hızlandığı takdirde 50 günlük hareketli ortalaması olan 2020 seviyesi direnç seviyesi olarak takip edilebilir. 2020 seviyesinde tutunduğu takdirde 22 günlük hareketli ortalaması olan 2040 seviyesi direnç olarak izlenebilir. Buna karşın olası geri çekilmelerde 2000 seviyesi destek olarak takip edilebilir.

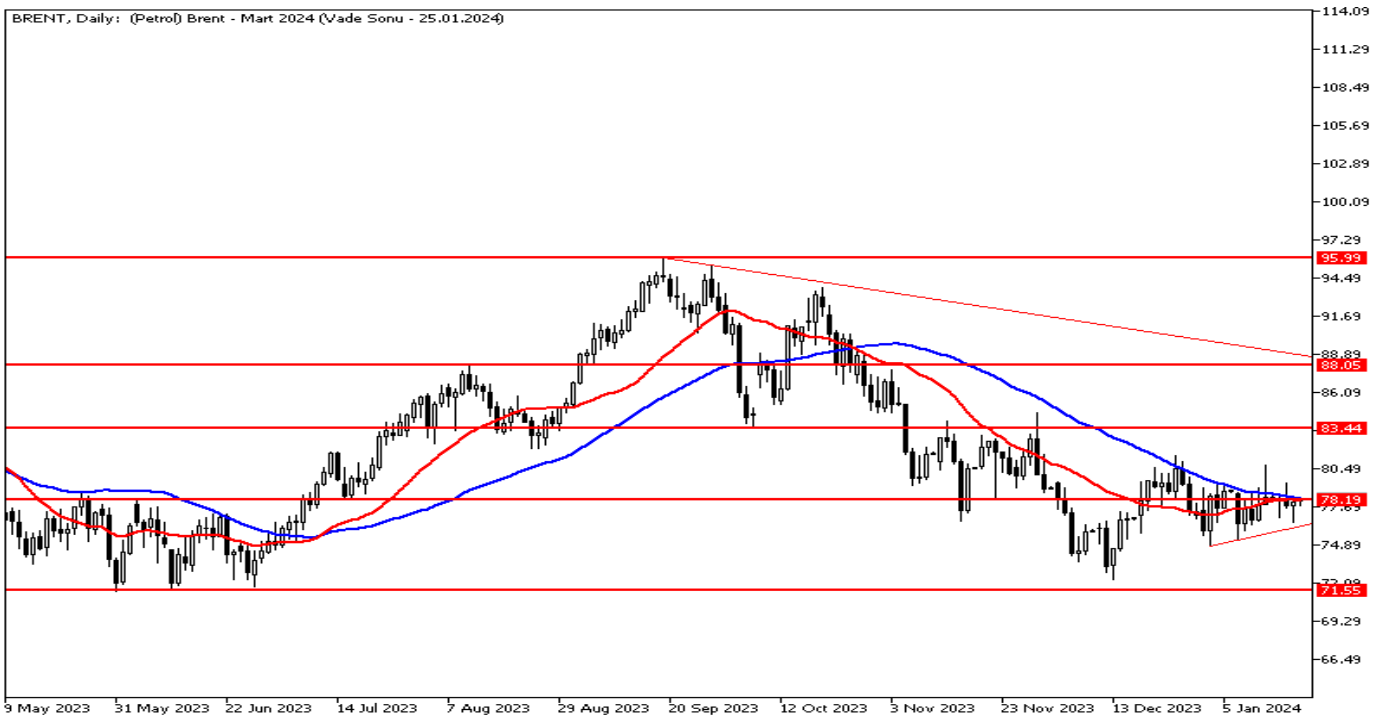
Destekler: 2000 / 1990 / 1980

Dirençler: 2020 / 2040 / 2050

Petrolde güçlü dolar baskısı devam ediyor

Petrol yukarı yönlü hareket ediyor. Brent Petrol güne 78,08 seviyesinden başlarken, Ham Petrol günü 72,80 seviyesinden açtı. Petrol fiyatları Husi saldırılarının artmasıyla birlikte yükselirken, ABD'nin buna karşılık olarak Yemen'e yönelik saldırılarının gerçekleşmesi jeopolitik belirsizlikleri artırıyor. Orta Doğu'da artan gerilimler petrol fiyatlarını destekleyici bir unsur konumunda bulunuyor. Bugün ABD'den gelecek Ham Petrol Stokları verisi takip ediliyor olacak.

BRENT Günlük Grafik



BRENT Teknik Analiz: 22 günlük hareketli ortalaması olan 78,12 ve 50 günlük hareketli ortalaması olan 78,30 seviyeleri arasında fiyatlanan Brent Petrol'de 78,30 seviyesinin kırılması halinde 80\$ seviyelerine doğru hareketler izlenebilir. Geri çekilmelerde 78,12 destek olabilir.

Destekler: 78,12 / 75,00 / 73,50

Dirençler: 78,30 / 80,00 / 83,44

WTI Teknik Analiz: 50 günlük hareketli ortalaması olan 73,15 seviyesine yakın fiyatlanan Ham Petrol'de bu seviyenin üzerinde kapanışlar olması halinde 75\$'a doğru hareketler izlenebilir. Geri çekilmelerde 22 günlük ortalaması 72,58 destek sağlayabilir.

Destekler: 72,58 / 70,00 / 69,14

Dirençler: 74,01 / 75,00 / 76,50

EURUSD 200 günlük ortalamasından destek buldu

ABD’de açıklanan aylık bazda perakende ve sanayi üretimi verilerin piyasa beklentilerinin üzerinde gelmesi sonrası Fed’in Mart ayı faiz kararına ilişkin 25 baz puan faiz indirim beklentileri gerilerken ABD 10 yıllık tahvil faizleri gün içinde %4,12 seviyesinin üzerini test etti. Parite ise akşama doğru gelen alımlarla günü sınırlı bir yükselişle tamamladı. Avrupa aylık bazda çekirdek TÜFE verisinin beklentilerin üzerinde gelmesi ve ECB tarafında da artan temkinli açıklamalar paritedeki geri çekilmeyi sınırlayan bir faktör oldu. Bugün Fed yetkililerinden gelecek açıklamalarla birlikte ABD’de inşaat izinleri, konut başlangıçları ve işsizlik haklarından yararlanma başvuruları verileri takip ediliyor olacak.



Teknik Analiz: Güçlü destek seviyesi olarak verdiğimiz 200 günlük ortalamasının üzerinde tutunan paritede gün içinde gelen alımlarla birlikte tekrardan 1,0880 seviyesinin üzerine çıktı. Paritede bugün 1,0900 seviyesi takip ediliyor olacak. Momentumun arttığı parite 1,0900 seviyesinin üzerinde tutunabilirse ilk aşamada 1,0920 seviyesine doğru yükseliş denemeleri görülebilir. Olası geri çekilmelerde ise 1,0880 seviyesi ilk destek bölgesi olarak önemini koruyor.

Dirençler: 1,0920 / 1,0950 / 1,0980

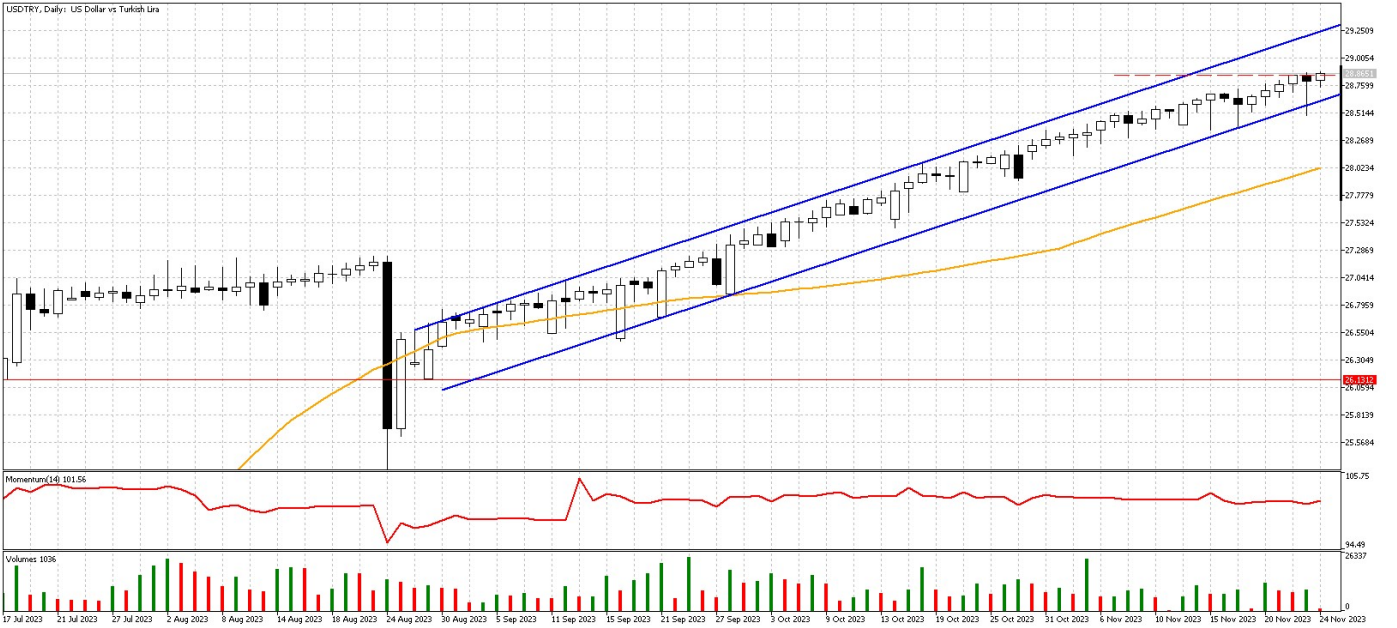
Destekler: 1,0880 / 1,0840 / 1,0800

GÜNLÜK FOREX BÜLTENİ

18.01.2024

DolarTL 30 seviyesi üzerinde

DolarTL'de 30.00 seviyesi üzerinde pozitif hareketine devam ediyor. Hem küreselde hem de iç tarafta haber akışı oldukça yoğun. CDS tarafında ise 300 seviyesinde seyir devam ediyor. Türkiye'nin hem risk algısında hem de uygun maliyetli borçlanması açısından bu düşüş oldukça olumlu. DolarTL'de orta ve uzun vadede ana yön yukarı olmaya devam ediyor.



Teknik Analiz: USDTRY yatay eğilimli yükseliş hareketini sürdürüyor. Yukarı 30.00 seviyesine doğru yükseliş eğiliminin sürmesini bekleriz. DolarTL'de 29,50 seviyesi destek olmayı sürdürüyor.

Destekler: 29.50 \ 29,20 \ 29,00

Dirençler: 30.20 \ 30.35 \ 30.50

EURTRY Teknik Seviyeler

Destekler: 32.00 \ 31.50 \ 31.00

Dirençler: 33.10 \ 33.25 \ 33.40

GÜNLÜK FOREX BÜLTENİ

18.01.2024

2023 yılı 4. Çeyrek itibariyle kar eden müşteri oranı %32, zarar eden müşteri oranı %68'dir.

Yasal Uyarı Notu: Burada yer alan yatırım bilgi, yorum ve tavsiyeleri yatırım danışmanlığı kapsamında değildir. Yatırım danışmanlığı hizmeti, yetkili kuruluşlar tarafından kişilerin risk ve getiri tercihleri dikkate alınarak kişiye özel sunulmaktadır. Burada yer alan yorum ve tavsiyeler ise genel niteliktedir. Bu tavsiyeler mali durumunuz ile risk ve getiri tercihlerinize uygun olmayabilir. Bu nedenle, sadece burada yer alan bilgilere dayanılarak yatırım kararı verilmesi beklentilerinize uygun sonuçlar doğurmayabilir.

Bu bilgiler ve görüşler önceden haber vermeksizin değiştirilebilir. İntegral Yatırım Menkul Değerler A.Ş. bilgilerin ve ifade edilen görüşlerin doğru, eksiksiz ve güncelleştirilmiş olduğuna dair (açıkça ifade edilmiş veya ima edilmiş) hiçbir beyan ve taahhütte bulunmaz. İçerik kesinlikle mali, hukuki, vergi veya diğer konularda bir tavsiye niteliği taşımadığı gibi, tamamen içeriğe dayalı olarak yatırım yapılmamalı veya karar alınmamalıdır. Herhangi bir yatırım konulu karar almadan önce bir uzmandan görüş alınmalıdır. Sorumluluğun Sınırlandırılması: İntegral Yatırım Menkul Değerler A.Ş. herhangi bir sınırlandırma olmaksızın, dolaylı, direkt veya bir fiilin sonucu olarak ortaya çıkan zararlar da dâhil olmak üzere her türlü kayıp ve hasarla ilgili sorumluluk kabul etmez.

Çekince: Bu rapor tarafımızca doğruluğu ve güvenilirliği kabul edilmiş kaynaklar kullanılarak hazırlanmış olup yatırımcılara kendi oluşturacakları yatırım kararlarında yardımcı olmayı hedeflemekte ve herhangi bir yatırım aracını alma veya satma yönünde yatırımcıların kararlarını etkilemeyi amaçlamamaktadır. Yatırımcıların verecekleri yatırım kararları ile bu raporda bulunan görüş, bilgi ve veriler arasında bir bağlantı kurulamayacağı gibi, söz konusu kararların neticesinde oluşabilecek yanlışlık veya zararlardan kurum çalışanları ile Ulukartal Holding A.Ş. ve İntegral Yatırım Menkul Değerler A.Ş.'nin herhangi bir sorumluluğu bulunmamaktadır.

Bu rapordaki her türlü iç ve dış piyasa tablo ve grafikler, bu konularda resmi hizmet veren yetkili üçüncü kişi kurumlardan elde edilmiş olup, İntegral Yatırım Menkul Değerler A.Ş. tarafından herhangi bir maddi menfaat beklentisi olmaksızın genel anlamda bilgilendirmek amacıyla hazırlanmıştır. Bu raporda bulunan bilgiler belli bir gelirin sağlanmasına yönelik olarak verilmemektedir.