

GÜNLÜK FOREX BÜLTENİ

17.01.2024

Ekonomik Gelişmeler

Türkiye

Cumhurbaşkanı Yardımcısı Cevdet Yılmaz, ek artışın sadece ilk 6 ay için olduğunu, 6 aylık artış oranlarının dahi yıllık beklenen enflasyonun üzerinde olduğunu aktararak, Temmuz ayında yıllık artış oranlarının tüm emekli kesimler için denkleşmiş ve çok daha yüksek oranlara çıkmış olacağını belirtti.

ABD

Fed Üyesi Christopher Waller faizi dikkatli bir şekilde indirmeleri gerektiğini söyledi.

ABD'de New York Empire State imalat endeksi Ocak'ta eksi 14,5'ten eksi 43,7'ye geriledi.

ABD hava kuvvetleri Husi militanlarına yönelik yeni hava hareketleri düzenledi.

Avrupa

Avrupa Merkez Bankası (AMB) Tüketici Beklentileri Anketi'ne göre, Kasım 2023'te bir önceki aya kıyasla tüketicilerin gelecek 12 ay için enflasyon beklentisi yüzde 4'ten yüzde 3,2'ye geriledi.

Almanya'da yatırımcı güveni Ocak'ta yükseldi.

Asya

Çin ekonomisi 2023'te yüzde 5,2 büyüyerek resmi hedefi aşsa da gayrimenkul sektörü yeni bir olumsuz eşiği daha geçti.

Dünya

Uluslararası Para Fonu (IMF) Başkan Yardımcısı Gita Gopinath enflasyonla mücadelenin sona ermediğini belirterek faiz indirimlerine yönelik piyasa beklentilerinin "erken" olduğunu bildirdi.

Pariteler

EUR/USD	1.08714	-0.74%
GBP/USD	1.26305	-0.76%
USD/JPY	147.263	1%
USD/TRY	30.1005	0.16%
EUR/TRY	32.7525	-0.52%

Endeksler

DAX	16655	-0.6%
DJI	37550	-0.59%
S&P	4798.25	-0.31%
NASDAQ	16967.5	-0.01%

Emtialar

XAU/USD	2028.32	-1.3%
XAG/USD	22.912	-1.3%
WTI	71.87	-0.81%
HG	3.7675	-0.41%

Günün Ajandası

Saat	Veri
10:00	İngiltere TÜFE Aylık, (Aralık)
10:00	İngiltere TÜFE Yıllık, (Aralık)
10:00	İngiltere Çekirdek TÜFE Yıllık, (Aralık)
10:00	İngiltere Perakende Fiyat Endeksi Aylık, (Aralık)
10:00	İngiltere Perakende Fiyat Endeksi Yıllık, (Aralık)
13:00	Euro Bölgesi TÜFE Aylık (Aralık)
13:00	Euro Bölgesi TÜFE Yıllık (Aralık)
13:00	Euro Bölgesi Çekirdek TÜFE Yıllık (Aralık)
16:30	ABD Çekirdek Perakende Satışlar (Aylık) (Aralık)
16:30	ABD Perakende Satışlar (Aylık) (Aralık)
16:30	ABD Perakende Satışlar (Yıllık) (Aralık)
17:00	FOMC Üyesi Bowman'ın Konuşması
17:15	ABD Kapasite Kullanım Oranı (Aralık)
17:15	ABD Sanayi Üretimi (Aylık) (Aralık)
18:00	ABD İşletme Stokları (Aylık) (Kasım)
18:15	AMB Başkanı Lagarde'ın Konuşması
23:00	FOMC Üyesi Williams'ın Konuşması

*Hazine, 2 yıl vadeli 6 ayda bir kupon ödemeli tahvil ihalesi gerçekleştirecek.

*Hazine, 10 yıl vadeli 6 ayda bir kupon ödemeli TÜFE'ye endeksli tahvil ihalesi gerçekleştirecek.

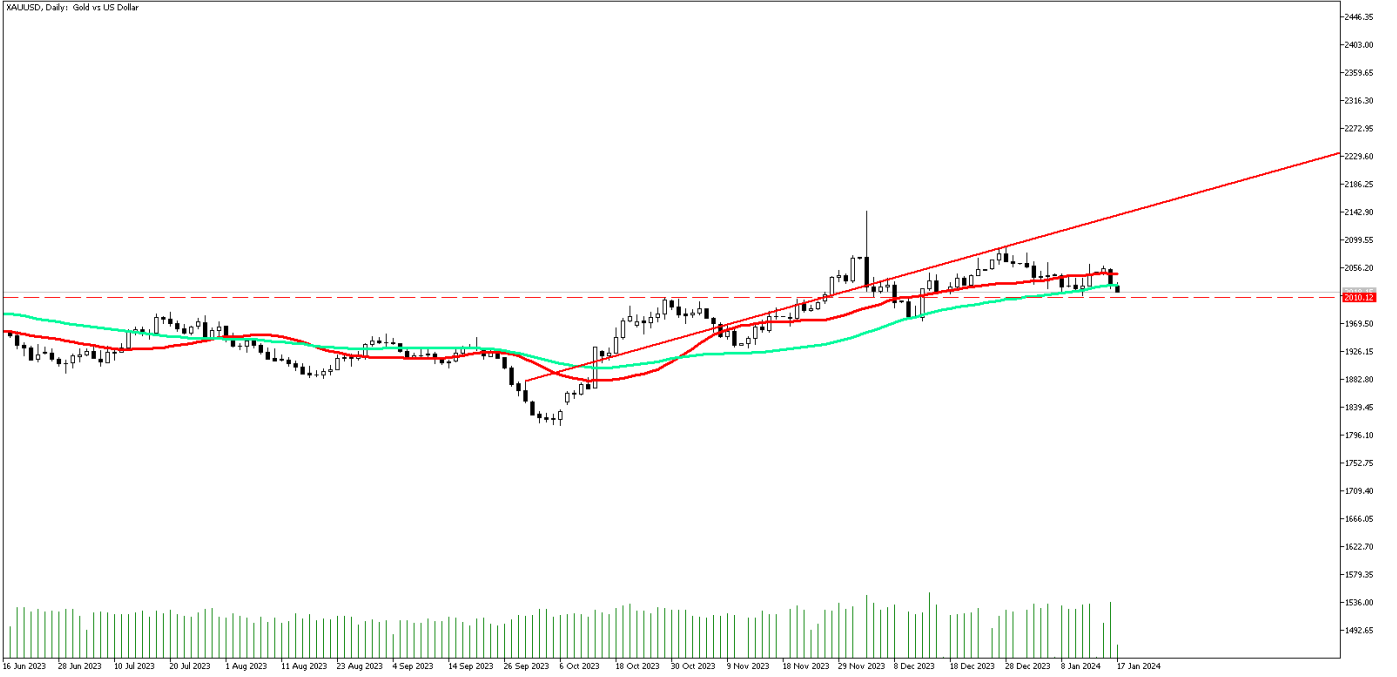
*OPEC Aylık Rapor Açıklanacak

GÜNLÜK FOREX BÜLTENİ

17.01.2024

Ons altında güçlenen dolar baskısı

Son gelen ABD makro verilerinin karışık sinyaller üretmesi piyasanın FED'den faiz indirimi beklentisini azalttı. Öte yandan Piyasa beklentilerin FED faiz indirimi beklentilerine yaklaşması altın tarafında satış baskısı yaratıyor. Dolar endeksinin de güçlenmesi ons altını 50 günlük hareketli ortalamasına taşıdı. Bugün ABD Çekirdek Perakende Satışlar, Perakende Satışlar, FOMC Üyesi Bowman'ın Konuşması, ABD Kapasite Kullanım Oranı, Sanayi Üretimi ve FOMC Üyesi Williams'ın Konuşması takip edilecek.



Teknik Analiz: Ons altın 22 günlük hareketli ortalamasından gelen satış baskısıyla 50 günlük hareketli ortalamasında fiyatlanıyor. Tepki alımları hızlandığı takdirde 2030 seviyesi direnç seviyesi olarak izlenebilir. Buna karşın 50 günlük hareketli ortalamasından yukarı yönlü tepki hareketi gelmediği takdirde 2010 ve 2000 seviyeleri destek seviyesi olarak takip edilebilir.

Destekler: 2010 / 2000 / 1990

Dirençler: 2030 / 2040 / 2050

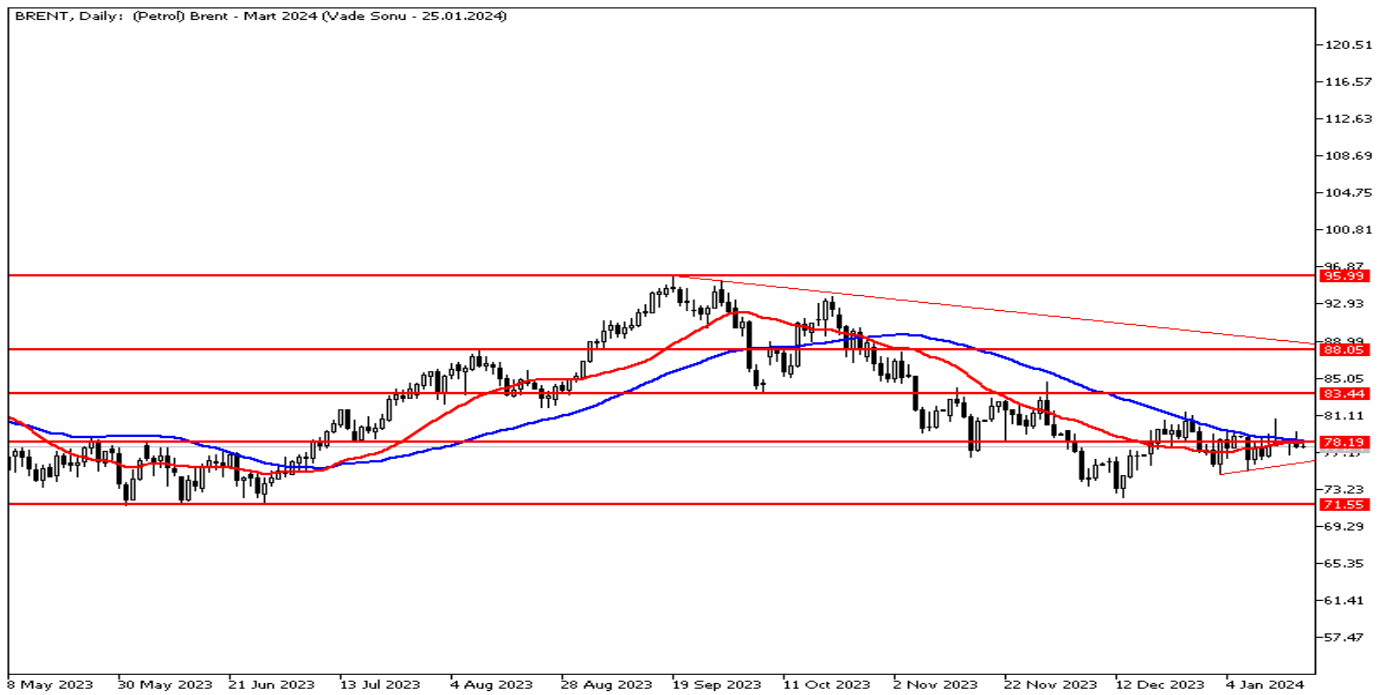
GÜNLÜK FOREX BÜLTENİ

17.01.2024

Petrolde güçlü dolar baskısı devam ediyor

Petrol fiyatlarında baskı devam ediyor. Brent Petrol günü 77,77 seviyesinden açarken, ham petrol güne 71,86 seviyesinden güne başladı. ABD Dolarının güçlenmesi piyasadaki baskının temel sebebi. Fed üyelerinden gelen şahin mesajlar Dolar Endeksinde güçlenmeye yol açtı. Orta Doğu'da ise gerilimler devam ediyor. Husilerin Kızıldeniz'deki saldırıları devam ediyor. Bugün ABD'den gelecek Perakende Satışlar verisi, ABD Sanayi Üretimi verisi ve FOMC Üyelerinden gelecek açıklamalar takip edilecek.

BRENT Günlük Grafik



BRENT Teknik Analiz: Brent Petrol 22 günlük hareketli ortalaması olan 78,16 seviyesinin altında fiyatlanıyor. Yukarı yönlü hareketlerde bu seviye direnç seviyesi olabilir. Geri çekilmelerde ise 76,18 destek olabilir.

Destekler: 76,18 / 75,00 / 73,50

Dirençler: 78,16 / 78,34 / 80,00

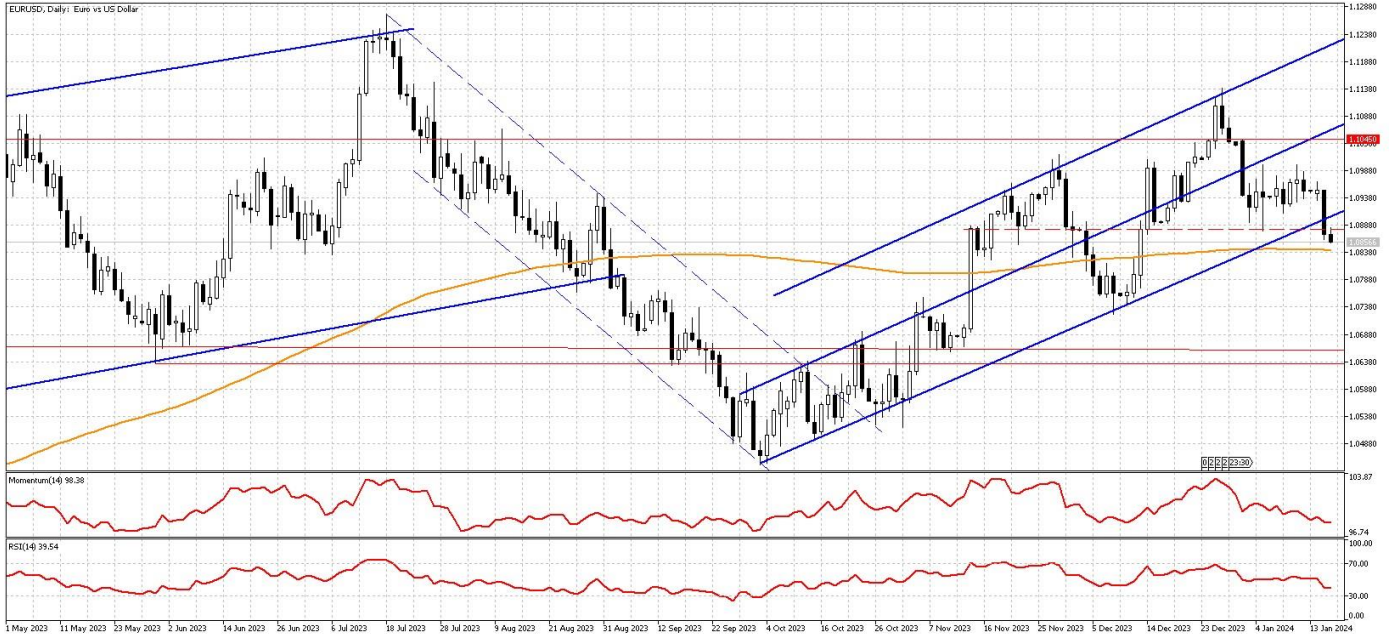
WTI Teknik Analiz: Ham Petrol 22 günlük hareketli ortalaması 72,58 seviyesinin altında fiyatlanıyor. Yukarı yönlü hareketlerde direnç seviyesi olarak izlenebilir. Geri çekilmelerde 70\$ destek seviyesi olabilir.

Destekler: 70,00 / 69,14 / 66,39

Dirençler: 72,58 / 73,18 / 77,34

EURUSD'de baskı sürüyor

Fed yetkililerinden gelen faiz indirimleri konusundaki temkinli açıklamalar, Fed'in Mart ayındaki 25 baz puanlık faiz indirimi beklentilerini %62,8 seviyesine kadar düşürürken paritedeki aşağı yönlü baskıyı artırdı. ABD 10 yıllık tahvil faizinin %4,05 seviyesinin üzerini test etmesi paritedeki baskıyı artıran diğer bir gelişme oldu. Değerlendirmelerde bulunan Fed Başkan Yardımcısı Christopher Waller, bu yıl faiz oranlarını düşürmesine olanak sağlayacağını ancak bunun "dikkatli" şekilde yapılması gerektiğini söyledi. ECB tarafında da ise Avrupa Merkez Bankası (ECB) Yönetim Kurulu Üyesi ve Estonya Merkez Bankası Başkanı Madis Muller, piyasanın faiz indirimi umutlarının ECB'nin mevcut yörüngesinin çok ötesine geçtiğini ve ücret artışı rakamlarının mevcut enflasyon beklentilerine ters düşmeye devam ettiğini belirtti. Bugün veri akışı açısından yoğun bir gün olacak. Merkez bankası yetkililerinden gelecek açıklamalarla birlikte Avrupa'da TÜFE verisi ABD'de ise perakende satışları verileri, sanayi üretimi verileri takip ediliyor olacak. Fed yetkililerinden temkinli mesajların gelmesi ve ABD 10 yıllık tahvil faizlerinin %4,1 seviyesine doğru yaklaşması dolara olan talebi artırabilir.



Teknik Analiz: Güçlü destek bölgesi olarak verdiğimiz 1,0880 seviyesinin altına kırılmasıyla birlikte satışların hızlandığı paritede bugün 200 günlük ortalaması olan 1,0842 seviyesini takip ediyor olacağız. Teknik göstergelerdeki negatif görünümün devam ettiği paritede oluşabilecek 200 günlük altındaki fiyatlamalarda 1,0800 seviyesi ara destek bölgemiz olarak karşımıza çıkıyor. Tepki alımlarıyla birlikte 1,0880 seviyesi üzerinde oluşabilecek fiyatlamalarda ise 1,0920 seviyesine doğru hareketler görülebilir.

Dirençler: 1,0880 / 1,0920 / 1,0950

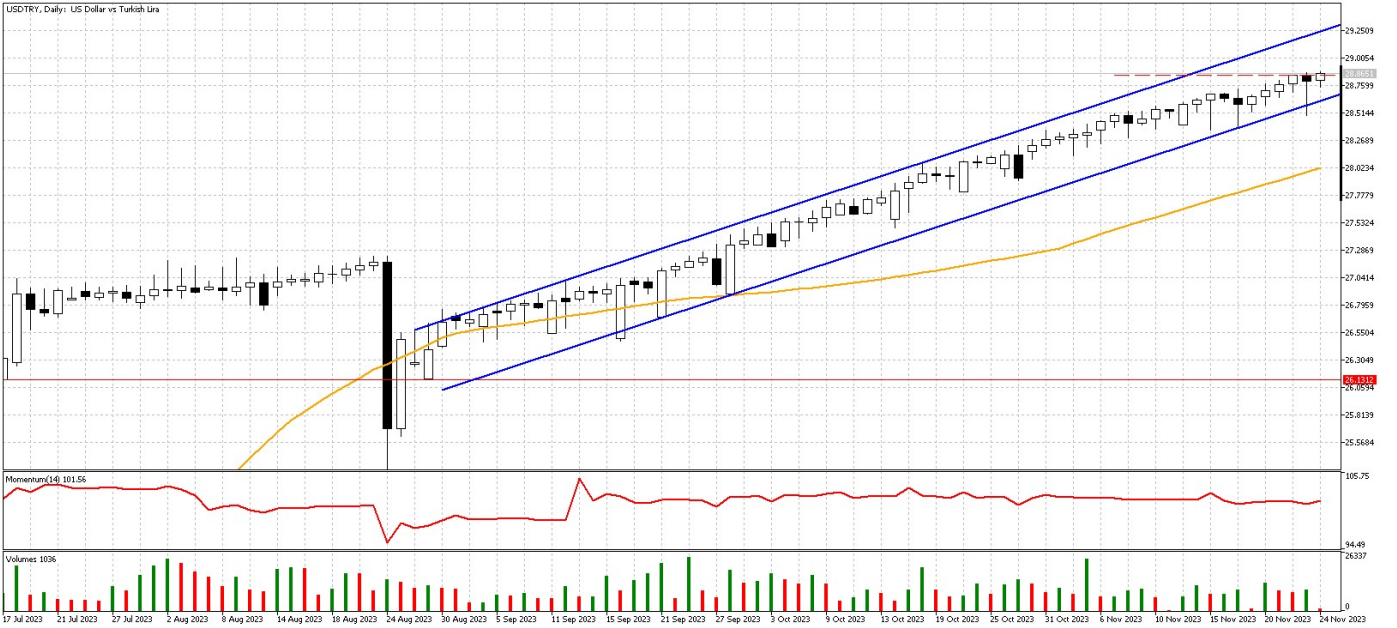
Destekler: 1,0840 / 1,0800 / 1,0750

GÜNLÜK FOREX BÜLTENİ

17.01.2024

DolarTL 30 seviyesi üzerinde

DolarTL'de 30.00 seviyesi üzerinde pozitif hareketine devam ediyor. Hem küreselde hem de iç tarafta haber akışı oldukça yoğun. CDS tarafında ise 300 seviyesinde seyir devam ediyor. Türkiye'nin hem risk algısında hem de uygun maliyetli borçlanması açısından bu düşüş oldukça olumlu. DolarTL'de orta ve uzun vadede ana yön yukarı olmaya devam ediyor.



Teknik Analiz: USDTRY yatay eğilimli yükseliş hareketini sürdürüyor. Yukarı 30.00 seviyesine doğru yükseliş eğiliminin sürmesini bekleriz. DolarTL'de 29,50 seviyesi destek olmayı sürdürüyor.

Destekler: 29.50 \ 29,20 \ 29,00

Dirençler: 30.20 \ 30.35 \ 30.50

EURTRY Teknik Seviyeler

Destekler: 32.00 \ 31.50 \ 31.00

Dirençler: 33.10 \ 33.25 \ 33.40

GÜNLÜK FOREX BÜLTENİ

17.01.2024

2023 yılı 4. Çeyrek itibariyle kar eden müşteri oranı %32, zarar eden müşteri oranı %68'dir.

Yasal Uyarı Notu: Burada yer alan yatırım bilgi, yorum ve tavsiyeleri yatırım danışmanlığı kapsamında değildir. Yatırım danışmanlığı hizmeti, yetkili kuruluşlar tarafından kişilerin risk ve getiri tercihleri dikkate alınarak kişiye özel sunulmaktadır. Burada yer alan yorum ve tavsiyeler ise genel niteliktedir. Bu tavsiyeler mali durumunuz ile risk ve getiri tercihlerinize uygun olmayabilir. Bu nedenle, sadece burada yer alan bilgilere dayanılarak yatırım kararı verilmesi beklentilerinize uygun sonuçlar doğurmayabilir.

Bu bilgiler ve görüşler önceden haber vermeksizin değiştirilebilir. İntegral Yatırım Menkul Değerler A.Ş. bilgilerin ve ifade edilen görüşlerin doğru, eksiksiz ve güncelleştirilmiş olduğuna dair (açıkça ifade edilmiş veya ima edilmiş) hiçbir beyan ve taahhütte bulunmaz. İçerik kesinlikle mali, hukuki, vergi veya diğer konularda bir tavsiye niteliği taşımadığı gibi, tamamen içeriğe dayalı olarak yatırım yapılmamalı veya karar alınmamalıdır. Herhangi bir yatırım konulu karar almadan önce bir uzmandan görüş alınmalıdır. Sorumluluğun Sınırlandırılması: İntegral Yatırım Menkul Değerler A.Ş. herhangi bir sınırlandırma olmaksızın, dolaylı, direkt veya bir fiilin sonucu olarak ortaya çıkan zararlar da dâhil olmak üzere her türlü kayıp ve hasarla ilgili sorumluluk kabul etmez.

Çekince: Bu rapor tarafımızca doğruluğu ve güvenilirliği kabul edilmiş kaynaklar kullanılarak hazırlanmış olup yatırımcılara kendi oluşturacakları yatırım kararlarında yardımcı olmayı hedeflemekte ve herhangi bir yatırım aracını alma veya satma yönünde yatırımcıların kararlarını etkilemeyi amaçlamamaktadır. Yatırımcıların verecekleri yatırım kararları ile bu raporda bulunan görüş, bilgi ve veriler arasında bir bağlantı kurulamayacağı gibi, söz konusu kararların neticesinde oluşabilecek yanlışlık veya zararlardan kurum çalışanları ile Ulukartal Holding A.Ş. ve İntegral Yatırım Menkul Değerler A.Ş.'nin herhangi bir sorumluluğu bulunmamaktadır.

Bu rapordaki her türlü iç ve dış piyasa tablo ve grafikler, bu konularda resmi hizmet veren yetkili üçüncü kişi kurumlardan elde edilmiş olup, İntegral Yatırım Menkul Değerler A.Ş. tarafından herhangi bir maddi menfaat beklentisi olmaksızın genel anlamda bilgilendirmek amacıyla hazırlanmıştır. Bu raporda bulunan bilgiler belli bir gelirin sağlanmasına yönelik olarak verilmemektedir.