

GÜNLÜK FOREX BÜLTENİ

16.11.2023

Ekonomik Gelişmeler

Türkiye

BNP Paribas uzun vadeli TL tahvillerin cazip olduğunu ifade etti.

Hazine ve Maliye Bakanı Mehmet Şimşek, 2024'ün ikinci yarısından itibaren Türkiye'ye yönelik küresel fon akışının hızlanacağını ifade etti.

Hazine ve Maliye Bakanı Mehmet Şimşek, yeşil dönüşüm faaliyetlerin finansmanı amacıyla "Türkiye Yeşil Fonu" adında yeni bir fon kuracaklarını bildirdi.

ABD

Fitch Ratings, ABD'de bölgesel bankaların finansman ve büyüme zorluklarının 2024'te de devam edeceğini bildirdi.

ABD'de üretici fiyat endeksi Ekim'de bir önceki yılın aynı dönemine göre yüzde 1,3 arttı.

ABD'de Ekim'de üretici fiyatları bir önceki aya göre yüzde 0,5 düştü. Üretici fiyatlarında aylık artış beklentisi ise yüzde 0,1 olarak belirlenmişti.

ABD'de gıda ve enerji hariç üretici fiyatlarında aylık olarak değişim olmadı. Beklenti yüzde 0,3 artışı.

ABD'de perakende satışlar, Ekim'de aylık bazda yüzde 0,1 ile beklentilerin altında daraldı.

San Francisco Fed Başkanı Mary Daly, faiz artırımlarına çok erken son verilmemesi konusunda uyardı.

Goldman Sachs, S&P 500'de yukarı hareketin devam edeceğini öngörüyor.

Avrupa

İngiltere'de enflasyon Ekim ayında bir önceki yıla göre yüzde 4,6 artış gösterdi.

Asya

Pariteler

Pariteler	Kapanış	Değişim
EUR/USD	1.08431	-0.36%
GBP/USD	1.24094	-0.74%
USD/JPY	151.408	0.77%
USD/TRY	28.6796	0.18%
EUR/TRY	31.1206	-0.17%

Endeksler

Endeksler	Kapanış	Değişim
DAX	15802	0.81%
DJI	35051	0.47%
S&P	4519.75	0.22%
NASDAQ	15892	0.08%

Emtialar

Emtialar	Kapanış	Değişim
XAU/USD	1959.46	-0.22%
XAG/USD	23.421	1.35%
WTI	76.57	-2.17%
HG	3.7135	0.9%

Günün Ajandası

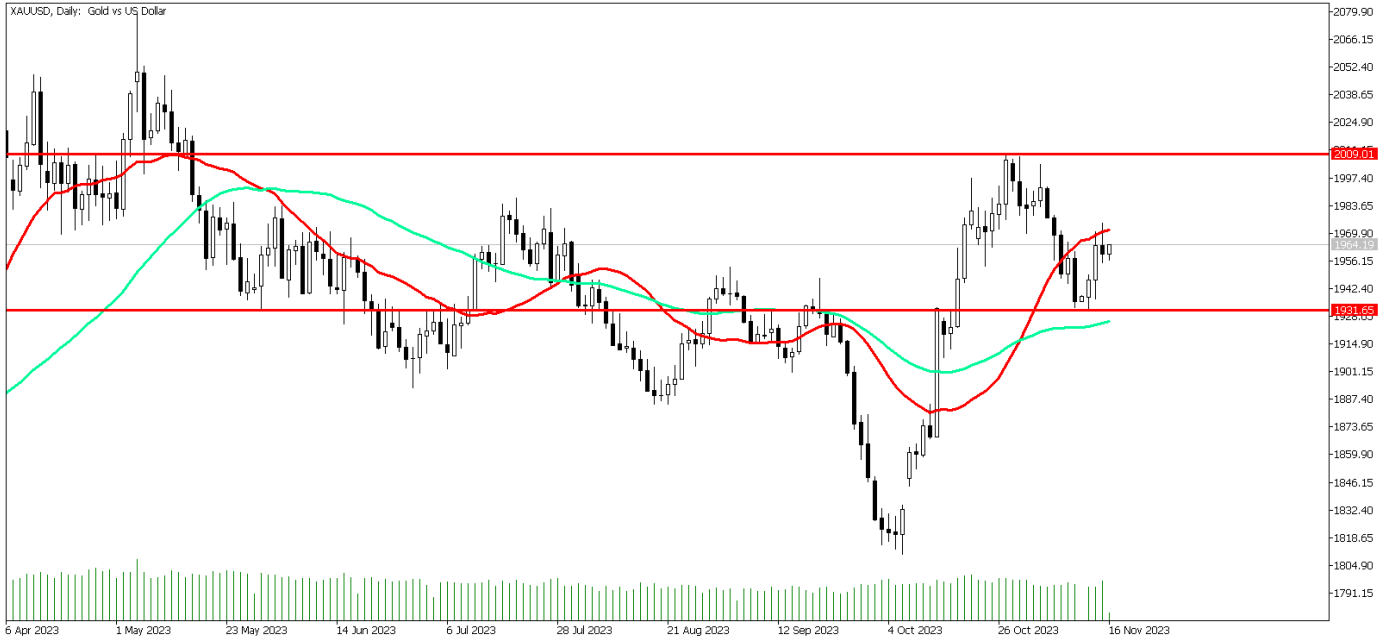
Saat Veri

14:00	Fed Üyesi Cook'un Konuşması
14:30	ECB Başkanı Christine Lagarde Konuşması
16:30	ABD Devam Eden İşsizlik Başvuruları (4 Kasım)
16:30	ABD İlk İşsizlik Başvuruları (11 Kasım)
17:15	ABD Kapasite Kullanım Oranı (Ekim)
17:15	ABD Sanayi Üretimi (Aylık) (Ekim)
17:25	FOMC Üyesi Williams'ın Konuşması
18:00	Fed Başkanı Kroszner'in Konuşması
18:30	FED Üyesi Waller'ın Konuşması
20:00	Fed Üyesi Cook'un Konuşması
20:00	Federal Açık Piyasa Komitesi (FOMC) Üyesi Mester'in Konuşması

Japonya'nın ihracatında Ekim ayında sınırlı artış görülürken, ithalatında ise yavaşlama görüldü.

Ons altına ÜFE etkisi

ABD'de enflasyonun beklentilerden daha hızlı yavaşlamasının ardından, dün açıklanan verilere göre Üretici Fiyat Endeksi (ÜFE) de ekimde aylık yüzde 0,5 ile Nisan 2020'den bu yana en büyük düşüşünü kaydederken, yıllık yüzde 1,3 artışla beklentilerin altında gerçekleşti. Para piyasalarındaki fiyatlamalarda Fed'in aralık toplantısında faizi sabit bırakacağına kesin gözüyle bakıldığını belirterek, bankanın gelecek yıl haziran ayı itibarıyla faiz indirimlerine başlayacağına yönelik tahminler güç kazanmaya başladı. Fed yetkililerinin açıklamaları da yatırımcıların odağında bulunurken, San Francisco Fed Başkanı Mary Daly, enflasyonda daha fazla yavaşlama olduğunu gösteren son ekonomik verilerin "cesaret verici" olduğunu vurguladı. Fed'in faiz artırımı döngüsünün erken sona ermesi konusunda uyarı veren Daly, bankanın para politikasında sıkılaştırmanın bittiğini söylediği ancak ardından aniden rotayı tersine çevirmek zorunda kaldığı bir "durdur-başlat" durumundan endişe duyduğunu dile getirdi. Tüm bu gelişmeler ile birlikte bu sabah analizin yazıldığı sırada 22 günlük hareketli ortalamasının altında fiyatlanan ons altında bugün ABD'den haftalık işsizlik maaşı başvuruları, kapasite kullanım oranı, sanayi üretimi ve Fed yetkililerinden açıklamaları karşılayacağız. Açıklanan verilerin soğumaya işaret etmesi ons altını 22 günlük hareketli ortalamasından güç kazanmasına neden olabilir.



Teknik Analiz: Ons altında 22 günlük hareketli ortalamalarında güç alması önemli olacaktır. Pozitif momentumun hız kazanmaya devam ettiği ons altında 1985 seviyesi direnç seviyesi olarak takip edilebilir. Buna karşın olası satış baskısında 1950 ve 1935 seviyeleri destek seviyesi olarak izlenebilir.

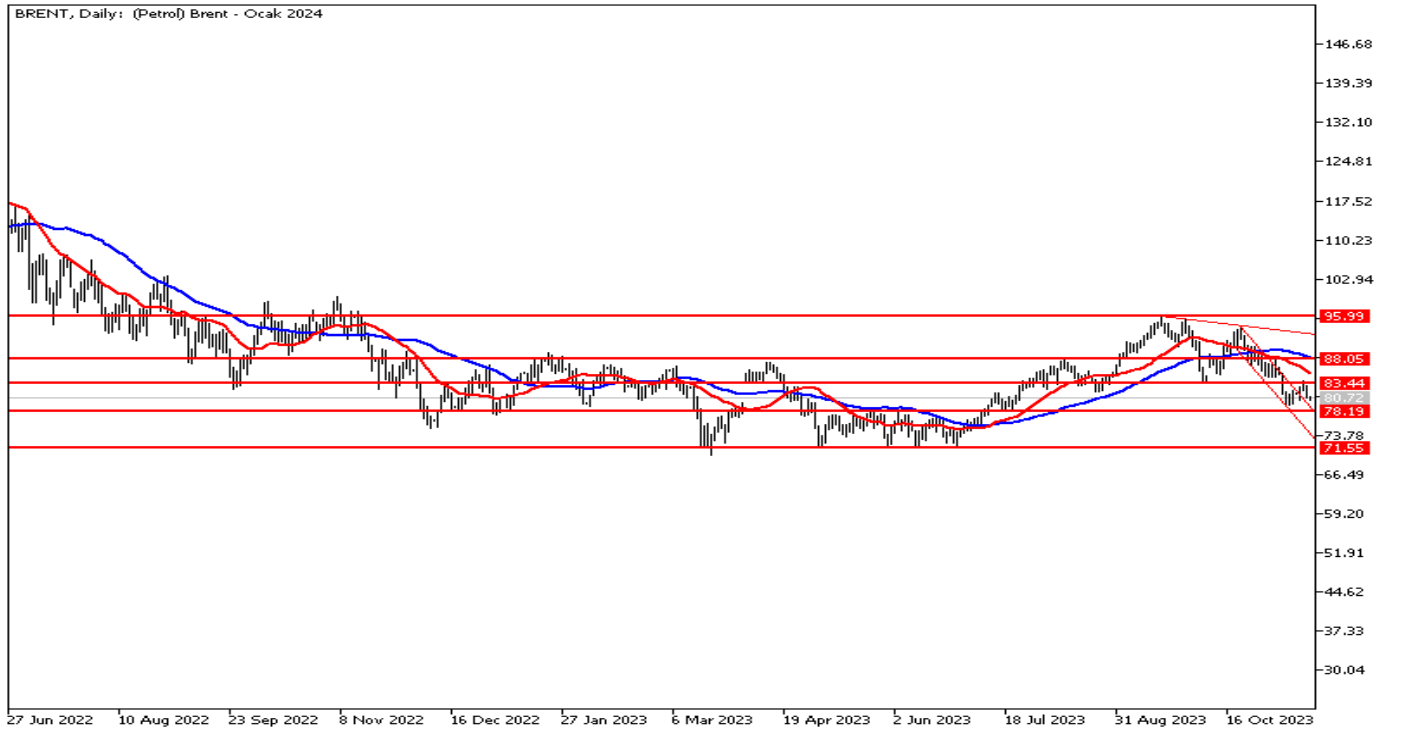
Destekler: 1950 / 1935 / 1920

Dirençler: 1985 / 2000 / 2010

Petrole stok baskısı

Petrol fiyatları güne düşüşle başladı. Brent Petrol 80,98 seviyesinden güne başlarken, Ham Petrol 76,56 seviyesinden güne başladı. Petrol fiyatları ABD Ham Petrol Stokları verisinin açıklanmasının ardından geri çekilme gösterdi. Ham Petrol stokları geçtiğimiz hafta 13,869 Milyon varil artış gösterdi. Daha önceki veri 0,774 Milyon varildi. Petrol Stoklarının artması piyasada baskıya neden oldu.

BRENT Günlük Grafik



BRENT Teknik Analiz: Brent Petrol, 80\$ üzerinde tutunmaya devam ediyor. Yukarı yönlü hareketlerde 83,44 direnç seviyesi olarak izlenebilir. Geri çekilme hareketlerinde ise 78,13 destek görevi görebilir.

Destekler: 79,43 / 78,19 / 74,40

Dirençler: 83,44 / 85,30 / 88,37

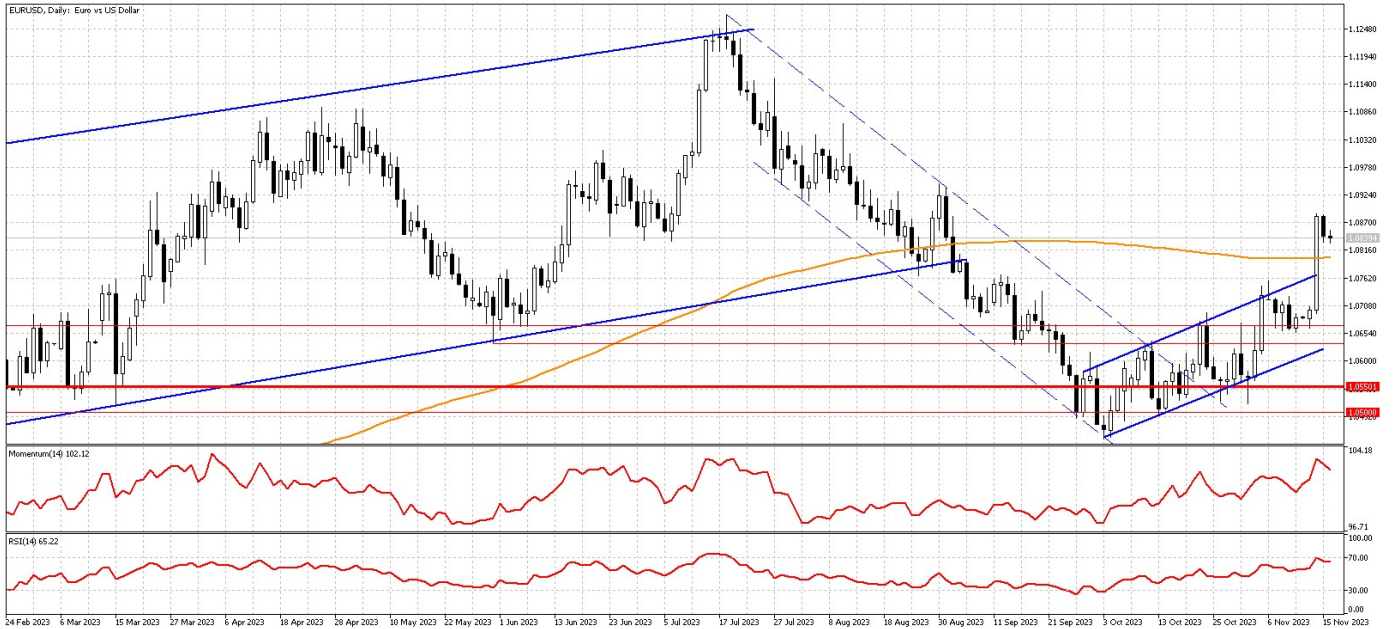
WTI Teknik Analiz: Ham Petrol 200 günlük hareketli ortalaması olan 78,11 seviyesinin altında fiyatlanıyor. Yukarı yönlü hareketlerde bu seviye direnç seviyesi olarak izlenebilir. Geri çekilme hareketlerinde 74,01 destek olabilir.

Destekler: 74,01 / 72,45 / 68,92

Dirençler: 78,11 / 81,08 / 85,09

EURUSD'da sınırlı kar satışı

ABD TÜFE verisinin ardından ÜFE verisinin de piyasa beklentilerinin altında kalması TÜFE verisi sonrası sert yükselen paritedeki geri çekilmeyi sınırlandırdı. Perakende satışlar verisinin ise aylık bazda %0,3 olan piyasa beklentisinin üzerinde %0,1 olarak açıklanması ve New York Empire State imalat verisinin piyasa beklentilerinin oldukça üzerine gelmesi ise paritedeki baskıyı artıran bir gelişmeler oldu. Değerlendirmelerde bulunan San Francisco Fed Başkanı Mary Daly, belirsizliği öne sürerek faiz artırımlarına çok erken son verilmemesi konusunda uyardı. Piyasalar ise TÜFE verisinin ardından 13 Aralıkta gerçekleşecek Fed faiz kararına ilişkin %99,8 ihtimalle faizlerin sabit kalmasını fiyatlıyor. Avrupa tarafında ise sanayi üretimi piyasa beklentilerinin altında geldi. Bugün Philadelphia fed imalat endeksi ve işsizlik haklarından yararlanma başvuruları ile birlikte Fed yetkililerinden gelecek açıklamalar takip ediliyor olacak. Fed yetkililerinden gelebilecek faiz artırımlarının masada kalması gerektiğine yönelik mesajlar paritedeki risk iştahını azaltabilir.



Teknik Analiz: Paritede görülen sert yükselişin ardından sınırlı kar satışlarının görüldüğü paritede 200 günlük ortalaması olan 1,0800 seviyesi takip ediliyor olacak. Teknik göstergelerin aşırı alım bölgesine yaklaştığı parite oluşabilecek geri çekilmelerde 1,0800 seviyesi tekrardan test edilebilir. Parite 200 günlük ortalamasının üzerinde tutunabilirse 1,0900 seviyesi ilk direnç bölgesi olarak karşımıza çıkıyor.

Dirençler: 1,0900 / 1,0930 / 1,0950

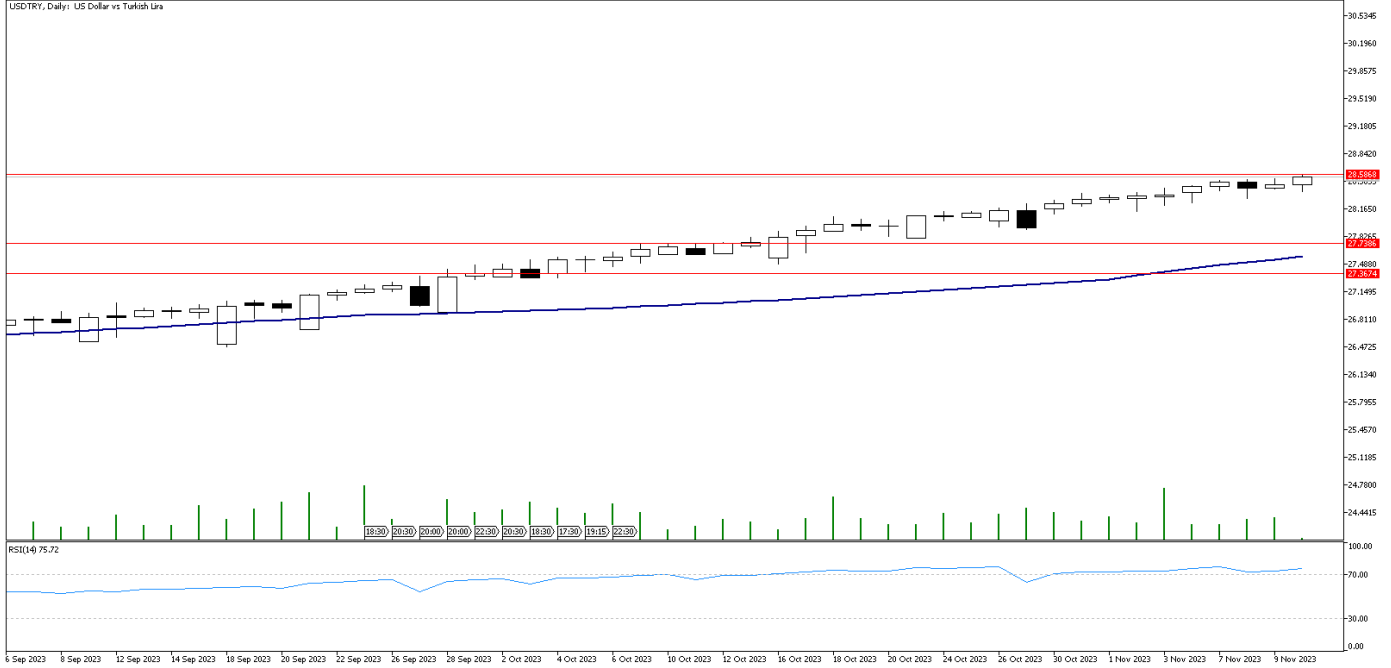
Destekler: 1,0800 / 1,0780 / 1,0740

GÜNLÜK FOREX BÜLTENİ

16.11.2023

DolarTL'de pozitif seyir hakim

DolarTL'de 28.00 seviyesi üzerinde pozitif hareketine devam ediyor. Hem küreselde hem de iç tarafta haber akışı oldukça yoğun . CDS tarafında ise 400'ün altında seyir devam ediyor. Türkiye'nin hem risk algısında hem de uygun maliyetli borçlanması açısından bu düşüş oldukça olumlu.. DolarTL'de orta ve uzun vadede ana yön yukarı olmaya devam ediyor.



Teknik Analiz: USDTRY paritesi pozitif seyrini sürdürmeye devam ediyor. Küçük adımlarla yukarı yönlü eğilimin sürmesini beklemekteyiz. 28.50 seviyesinin üzerinde kalmakta ısrarcı oluşması halinde kademeli olarak 29.00 seviyesine doğru yukarı yönlü adımlar izlenebilir.

Destekler: 28.20 \ 27.50 \ 27.20

Dirençler: 28.70 \ 28.85 / 29,00

EURTRY Teknik Seviyeler

Destekler: 31.00 \ 30.50 \ 30.00

Dirençler: 31.50 \ 31.80 \ 32.00

GÜNLÜK FOREX BÜLTENİ

16.11.2023

2023 yılı 3. Çeyrek itibariyle kar eden müşteri oranı %28, zarar eden müşteri oranı %72'dir.

Yasal Uyarı Notu: Burada yer alan yatırım bilgi, yorum ve tavsiyeleri yatırım danışmanlığı kapsamında değildir. Yatırım danışmanlığı hizmeti, yetkili kuruluşlar tarafından kişilerin risk ve getiri tercihleri dikkate alınarak kişiye özel sunulmaktadır. Burada yer alan yorum ve tavsiyeler ise genel niteliktedir. Bu tavsiyeler mali durumunuz ile risk ve getiri tercihlerinize uygun olmayabilir. Bu nedenle, sadece burada yer alan bilgilere dayanılarak yatırım kararı verilmesi beklentilerinize uygun sonuçlar doğurmayabilir.

Bu bilgiler ve görüşler önceden haber vermeksizin değiştirilebilir. İntegral Yatırım Menkul Değerler A.Ş. bilgilerin ve ifade edilen görüşlerin doğru, eksiksiz ve güncelleştirilmiş olduğuna dair (açıkça ifade edilmiş veya ima edilmiş) hiçbir beyan ve taahhütte bulunmaz. İçerik kesinlikle mali, hukuki, vergi veya diğer konularda bir tavsiye niteliği taşımadığı gibi, tamamen içeriğe dayalı olarak yatırım yapılmamalı veya karar alınmamalıdır. Herhangi bir yatırım konulu karar almadan önce bir uzmandan görüş alınmalıdır. Sorumluluğun Sınırlandırılması: İntegral Yatırım Menkul Değerler A.Ş. herhangi bir sınırlandırma olmaksızın, dolaylı, direkt veya bir fiilin sonucu olarak ortaya çıkan zararlar da dâhil olmak üzere her türlü kayıp ve hasarla ilgili sorumluluk kabul etmez.

Çekince: Bu rapor tarafımızca doğruluğu ve güvenilirliği kabul edilmiş kaynaklar kullanılarak hazırlanmış olup yatırımcılara kendi oluşturacakları yatırım kararlarında yardımcı olmayı hedeflemekte ve herhangi bir yatırım aracını alma veya satma yönünde yatırımcıların kararlarını etkilemeyi amaçlamamaktadır. Yatırımcıların verecekleri yatırım kararları ile bu raporda bulunan görüş, bilgi ve veriler arasında bir bağlantı kurulamayacağı gibi, söz konusu kararların neticesinde oluşabilecek yanlışlık veya zararlardan kurum çalışanları ile Ulukartal Holding A.Ş. ve İntegral Yatırım Menkul Değerler A.Ş.'nin herhangi bir sorumluluğu bulunmamaktadır.

Bu rapordaki her türlü iç ve dış piyasa tablo ve grafikler, bu konularda resmi hizmet veren yetkili üçüncü kişi kurumlardan elde edilmiş olup, İntegral Yatırım Menkul Değerler A.Ş. tarafından herhangi bir maddi menfaat beklentisi olmaksızın genel anlamda bilgilendirmek amacıyla hazırlanmıştır. Bu raporda bulunan bilgiler belli bir gelirin sağlanmasına yönelik olarak verilmemektedir.