

GÜNLÜK FOREX BÜLTENİ

16.10.2023

Ekonomik Gelişmeler

Türkiye

Hazine ve Maliye Bakanı Mehmet Şimşek, Fas'ta kur korumalı mevduattan çıkmak istediklerini belirtti. Şimşek, mevcut politikanın para politikasının ima ettiğinden daha sıkı olduğunu ifade etti.

Sanayi ve Teknoloji Bakan Yardımcısı Çetin Ali Dönmez, Dünya Bankası ve diğer finans kuruluşlarından Türkiye'de yapılacak temiz enerji odaklı projelere 400-500 milyon dolar arası kredi paketinin beklendiğini bildirdi.

Toplam otomotiv üretimi, bu yılın 9 ayında geçen yılın aynı dönemine göre yüzde 12 artarak 1 milyon 74 bin 155'e, otomobil üretimi de yüzde 21 artışla 687 bin 817'ye çıktı.

ABD

ABD Başkanı Joe Biden, İsrail'in Gazze'yi işgal etmesinin büyük hata olacağını belirtti.

ABD'de Tüketici Güveni Ekim'de geçen aya kıyasla 5,1 puan azalarak 63'e indi.

JPMorgan CEO'su Jamie Dimon Orta Doğu'da yaşanan gerilimin enerji, ticaret ve gıdada geniş çaplı etkileri olabileceği uyarısı yaptı.

Philadelphia Fedı Başkanı Patrick Harker, fiyat baskılarının azalmaya devam ettiği bir ortamda Fed'in faiz artırımlarına son verebileceğine inandığını söyledi.

Avrupa

İngiltere Merkez Bankası (BoE) Başkanı Andrew Bailey, enflasyonu düşürmede ilerleme kaydedildiğini ancak hala yapılacak iş olduğunu belirterek, "Para politikası şu an sıkı ve böyle olmak zorunda. Sıkı para politikası kararları devam edecek." dedi.

Pariteler

	Kapanış	Değişim
EUR/USD	1.05071	-0.2%
GBP/USD	1.21362	-0.3%
USD/JPY	149.53	-0.18%
USD/TRY	27.754	0.06%
EUR/TRY	29.1805	-0.17%

Endeksler

	Kapanış	Değişim
DAX	15256	-1.53%
DJI	33781	-0.04%
S&P	4351.25	-0.67%
NASDAQ	15106.75	-1.43%

Emtialar

	Kapanış	Değişim
XAU/USD	1932.43	3.3%
XAG/USD	22.714	3.97%
WTI	87.71	4.83%
HG	3.57	-0.42%

Günün Ajandası

15:30	ABD New York Empire State İmalat Endeksi (Ekim)
17:30	FOMC Üyesi Harker'ın Konuşması

Euro Bölgesi'nde sanayi üretimi, Ağustos'ta bir önceki aya göre yüzde 0,6 arttı.

Asya

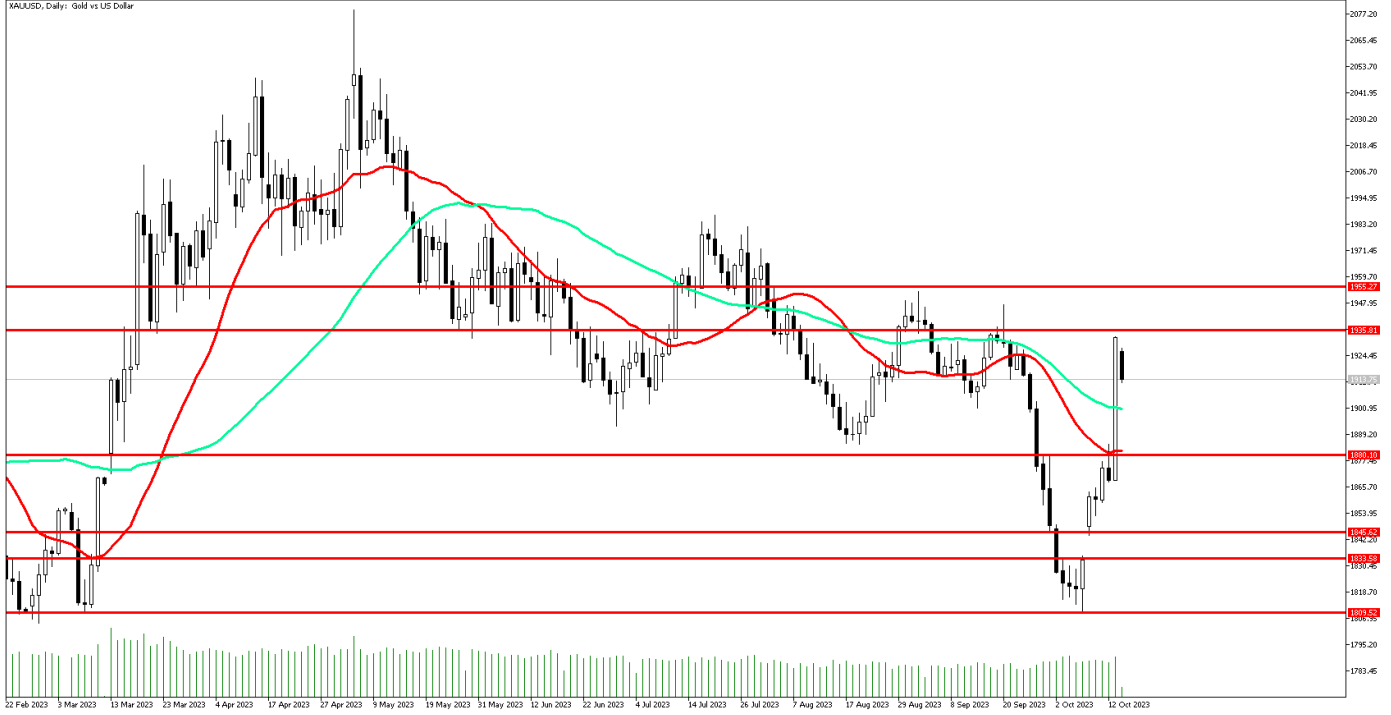
Çin Merkez Bankası Başkanı Pan Gongsheng, Çin ekonomisinin ve emlak piyasasının iyileşme işaretleri gösterdiklerini ve yerel yönetim borç risklerinin "yönetilebilir" durumda olduğunu söyledi.

Dünya

IMF üyeleri, Fas'taki toplantılarda, oy hakkına dokunulmadan fonun kredi kaynaklarının artırılması ve ortak bildiri konularında, ABD ve Çin'in nüfuz mücadelesinin etkisiyle anlaşamadı.

Ons altında "güvenli liman" desteği

ABD’de Tüketici Güveni Ekim’de geçen aya kıyasla 5,1 puan azalarak 63’e indi.Yaşanan jeopolitik gelişmeler ons altında güvenli liman endişelerini etkileyerek yukarı yönlü güçlü bir hareket oluşturuyor.Diğer taraftan İsrail'in kara hareketini başlatmasına yönelik korkulardan dolayı ons altında yukarı yönlü hareketliliğin devamı beklenebilir.Bugün FOMC Üyesi Harker'ın Konuşması takip ediliyor olacak.



Teknik Analiz: Ons altında yukarı yönlü hareketliliğin devamı halinde 1935 ve 1955 seviyeleri gün içi direnç seviyeleri olarak izlenebilir. Geri çekilmelerde ise 1900 ve 1885 gün içi destek seviyeleri olarak takip edilebilir. Ancak alım için en iyi fırsat 1800 desteğine yakın noktalar olabilir.

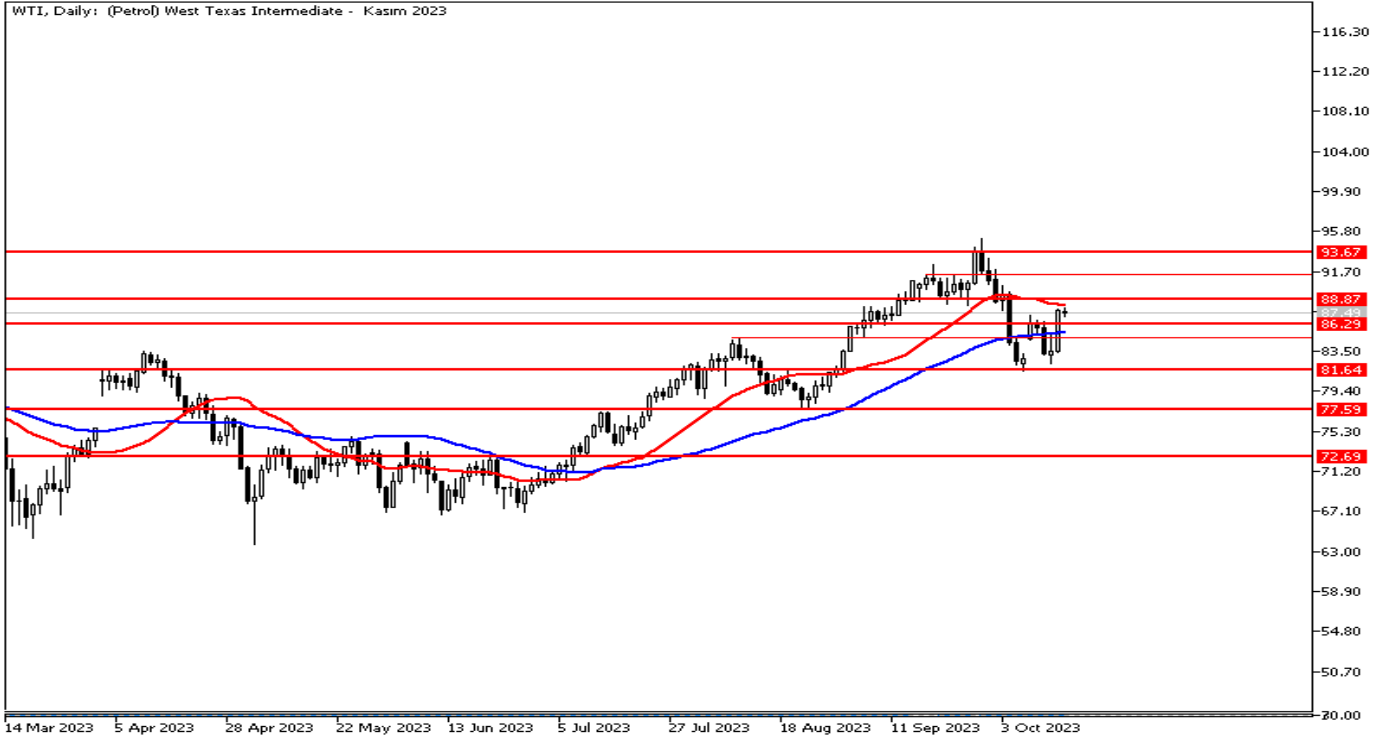
Destekler: 1900 / 1885 / 1870

Dirençler: 1935 / 1955 / 1970

Petrol'de volatilité yüksek

Petrol fiyatları haftaya volatil başladı. İsrail ve Hamas güçleri arasında yaşanan savaşın boyutu fiyatlamlalarda etkili olmaya devam ediyor. İsrail'in her an bir kara hareketına başlayabileceği yönünde bilgilerin gelmesi ve savaşın boyutunun artması petrol fiyatlarında yukarı yönlü hareketlere neden olabilir. İran'ın hafta sonu yaptığı açıklama ise durumu biraz daha sakinleştirdi. İran'a saldırılmadığı sürece herhangi bir saldırı yapmayacağını açıklayan İran yetkilileri durumu izlemeye devam edeceklerini belirtti. Bu hafta Çin'den gelecek büyüme verisi takip edilecek. Ayrıca Perşembe günü Fed Başkanı Powell konuşma gerçekleştirecek.

WTI Günlük Grafik



WTI Teknik Analiz: 22 günlük hareketli ortalaması 88,17 seviyesine doğru hareket sergileyen ancak bu seviyeyi geçemeyen ham petrolde yukarı yönlü hareketlerde bu seviye direnç seviyesi olarak izlenebilir. Destek seviyesi olarak ise 86,29 seviyesi öne çıkıyor.

Destekler: 86,29 / 85,52 / 84,90

Dirençler: 88,17 / 88,87 / 91,43

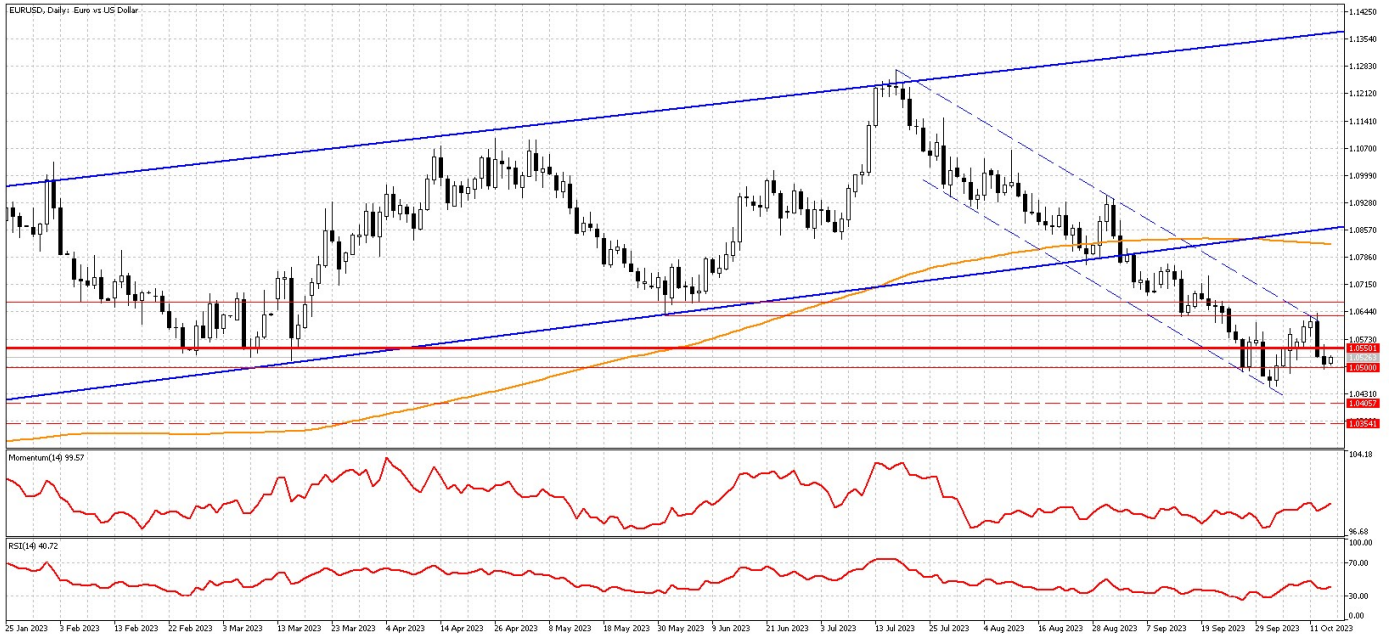
BRENT Teknik Analiz: 90\$ üzerinde fiyatlanan Brent Petrol 22 günlük hareketli ortalaması olan 90,52'nin üzerinde bulunuyor. 90,52 seviyesinin üzerinde kalmaya devam ettiği sürece 91,48'e doğru hareketler izlenebilir.

Destekler: 90,52 / 88,52 / 86,50

Dirençler: 91,48 / 94,61 / 99,24

EURUSD'da momentum kuvvetli kalmaya devam ediyor

Geçtiğimiz hafta jeopolitik risklerin ön planda olduğu bir hafta oldu. Jeopolitik risklerin artmasıyla birlikte enerji fiyatlarının ve dolar endeksinin artırması paritedeki baskının derinleşmesini sağladı. Veriler ise karışık bir görünüm sergiledi. Cuma günü açıklanan AB sanayi verisi piyasa beklentilerinin üzerinde gelirken ABD Michigan enflasyon beklentisi beklentilerin üzerinde Michigan tüketici hissiyatı ise beklentilerin altında geldi. ECB tarafında da güvercin tondaki mesajlar devam etti. Açıklamalarda bulunan İspanya Merkez Bankası Başkanı ve ECB Yönetim Konseyi üyesi Pablo Hernández de Cos, ECB enflasyonu dizginlemek için muhtemelen yeterince çaba sarf ettiğini dile getirdi. ECB Yönetim Konseyi üyesi ve Bundesbank Başkanı Joachim Nagel ise yukarı yönlü risklerin halen mevcut olduğunu belirterek enflasyonda zaferi kutlamak için çok erken olduğunu dile getirdi. Bugün jeopolitik gelişmelere yönelik haber akışları, merkez bankası yetkililerinin konuşmaları ve New York Empire State imalat endeksi verisi takip ediliyor olacak. Jeopolitik risklerde görülebilecek bir artış dolara olan talebi artırabileceğinden paritedeki baskının artmasına neden olabilir.



Teknik Analiz: İçinde bulunduğu aşağı yönlü kanalın üst bandını geçmemesiyle birlikte artan satış baskısı sonrası ara destek seviyesi olarak verdiğimiz 1,0500 seviyesinin altını test eden paritede bugün 1,0500 seviyesi takip ediliyor olacak. Momentumun kuvvetli kalmaya devam ettiği parite 1,0500 seviyesinin üzerinde tutunabilirse tekrardan 1,0550 bölgesine doğru yükseliş denemeleri görülebilir. Buna karşın risk iştahının azalmaya devam etmesiyle birlikte oluşabilecek 1,0500 seviyesi altındaki fiyatlamalarda ise satışlar derinleşebilir.

Dirençler: 1,0550 / 1,0575 / 1,0600

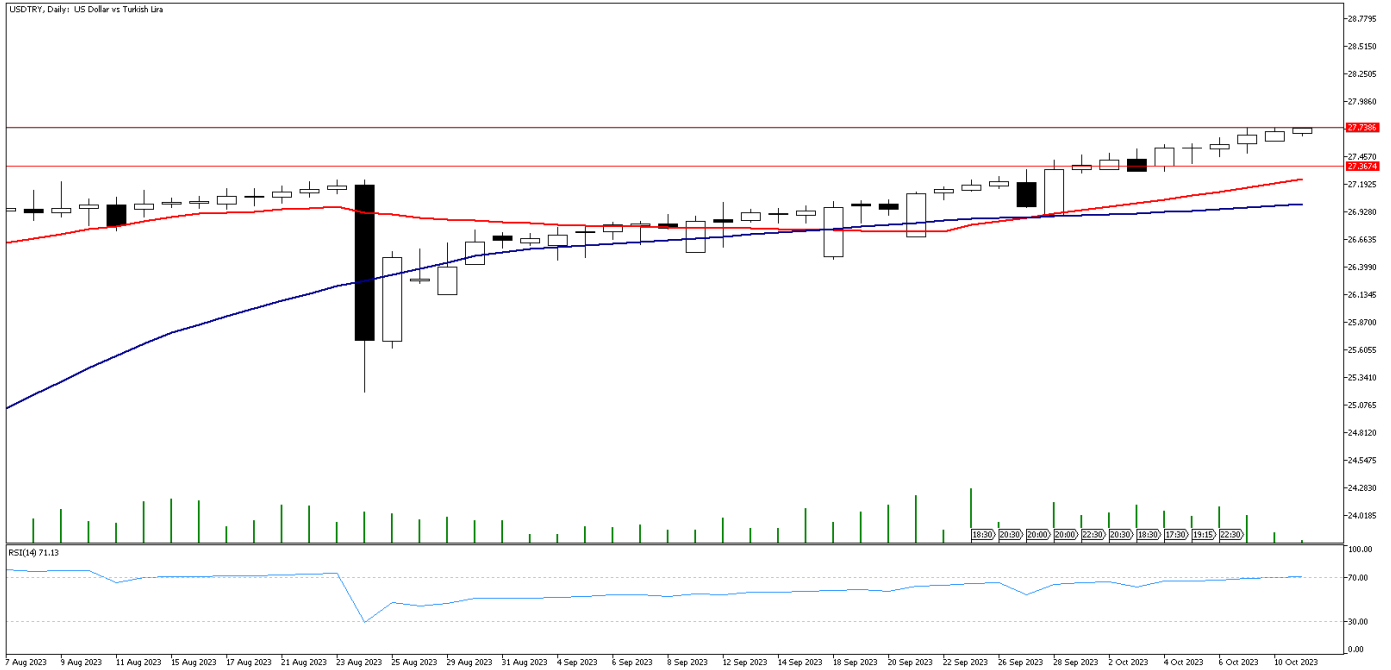
Destekler: 1,0500 / 1,0480 / 1,0450

GÜNLÜK FOREX BÜLTENİ

16.10.2023

DolarTL'de pozitif seyir sürüyor

Küresel tarafta başlayan İsrail-Filistin gerginliği devam ediyor. Savaşın ne kadar süreceği, ne boyutta olacağı gibi belirsizlikler yakından takip edilmekte. DolarTL'de pozitif seyir devam ediyor. Dolar endeksinin güçlü durması gelişmekte olan para birimleri üzerinde baskı oluşturmaya devam ediyor. Özellikle OVP'nin açıklanması ile birlikte makro hedeflerin yılsonunda gerçekleşip gerçekleşmeyeceği önemli olacaktır. DolarTL'de orta ve uzun vadede ana yön yukarı olmaya devam ediyor.



Teknik Analiz: USDTRY paritesi pozitif seyrini sürdürmeye devam ediyor. Küçük adımlarla yukarı yönlü eğilimin sürmesini beklemekteyiz. 27.50 seviyesinin üzerinde kalmakta ısrarcı oluşması halinde kademeli olarak 28.50 seviyesine doğru yukarı yönlü adımlar izlenebilir.

Destekler: 27.50 \ 27.20 \ 27.00

Dirençler: 27.80 \ 28.00 \ 28.30

EURTRY Teknik Seviyeler

Destekler: 29.20 \ 29.00 \ 28.50

Dirençler: 29.50 \ 29.80 \ 30.00

GÜNLÜK FOREX BÜLTENİ

16.10.2023

2023 yılı 3. Çeyrek itibariyle kar eden müşteri oranı %28, zarar eden müşteri oranı %72'dir.

Yasal Uyarı Notu: Burada yer alan yatırım bilgi, yorum ve tavsiyeleri yatırım danışmanlığı kapsamında değildir. Yatırım danışmanlığı hizmeti, yetkili kuruluşlar tarafından kişilerin risk ve getiri tercihleri dikkate alınarak kişiye özel sunulmaktadır. Burada yer alan yorum ve tavsiyeler ise genel niteliktedir. Bu tavsiyeler mali durumunuz ile risk ve getiri tercihlerinize uygun olmayabilir. Bu nedenle, sadece burada yer alan bilgilere dayanılarak yatırım kararı verilmesi beklentilerinize uygun sonuçlar doğurmayabilir.

Bu bilgiler ve görüşler önceden haber vermeksizin değiştirilebilir. İntegral Yatırım Menkul Değerler A.Ş. bilgilerin ve ifade edilen görüşlerin doğru, eksiksiz ve güncelleştirilmiş olduğuna dair (açıkça ifade edilmiş veya ima edilmiş) hiçbir beyan ve taahhütte bulunmaz. İçerik kesinlikle mali, hukuki, vergi veya diğer konularda bir tavsiye niteliği taşımadığı gibi, tamamen içeriğe dayalı olarak yatırım yapılmamalı veya karar alınmamalıdır. Herhangi bir yatırım konulu karar almadan önce bir uzmandan görüş alınmalıdır. Sorumluluğun Sınırlandırılması: İntegral Yatırım Menkul Değerler A.Ş. herhangi bir sınırlandırma olmaksızın, dolaylı, direkt veya bir fiilin sonucu olarak ortaya çıkan zararlar da dâhil olmak üzere her türlü kayıp ve hasarla ilgili sorumluluk kabul etmez.

Çekince: Bu rapor tarafımızca doğruluğu ve güvenilirliği kabul edilmiş kaynaklar kullanılarak hazırlanmış olup yatırımcılara kendi oluşturacakları yatırım kararlarında yardımcı olmayı hedeflemekte ve herhangi bir yatırım aracını alma veya satma yönünde yatırımcıların kararlarını etkilemeyi amaçlamamaktadır. Yatırımcıların verecekleri yatırım kararları ile bu raporda bulunan görüş, bilgi ve veriler arasında bir bağlantı kurulamayacağı gibi, söz konusu kararların neticesinde oluşabilecek yanlışlık veya zararlardan kurum çalışanları ile Ulukartal Holding A.Ş. ve İntegral Yatırım Menkul Değerler A.Ş.'nin herhangi bir sorumluluğu bulunmamaktadır.

Bu rapordaki her türlü iç ve dış piyasa tablo ve grafikler, bu konularda resmi hizmet veren yetkili üçüncü kişi kurumlardan elde edilmiş olup, İntegral Yatırım Menkul Değerler A.Ş. tarafından herhangi bir maddi menfaat beklentisi olmaksızın genel anlamda bilgilendirmek amacıyla hazırlanmıştır. Bu raporda bulunan bilgiler belli bir gelirin sağlanmasına yönelik olarak verilmemektedir.