

GÜNLÜK FOREX BÜLTENİ

16.01.2024

Ekonomik Gelişmeler

Türkiye

BDDK, bankalar ile finansal kiralama, faktoring, finansman, tasarruf finansman ve varlık yönetim şirketlerinin 1 Ocak 2025'ten itibaren enflasyon muhasebesi uygulamasına geçeceğini duyurdu.

Hazine ve Maliye Bakanı Mehmet Şimşek, 2023'te deprem harcamaları hariç tutulduğunda bütçe açığının milli gelire oranının yüzde 1,7 ile Maastricht kriterinin de altında olduğuna işaret ederek, "Bütçe sonuçları, program hedeflerinin gerçekleştirilmesine ve mali disiplinin yeniden tesisine yönelik kararlılığımızı göstermektedir." dedi.

ABD

BlackRock Inc. Başkan Yardımcısı Philipp Hildebrand enflasyonun beklenenden daha yapışkan olması durumunda piyasalardaki Fed faiz indirimi beklentilerinin 'aşırı' olabileceği uyarısı yaptı.

Avrupa

AMB Üyesi Robert Holzmann, resesyon ihtimaline rağmen enflasyon nedeniyle faiz indirim beklentilerinin iyimser olduğunu ve bu yıl faiz indirimlerine bel bağlamamak gerektiğini belirtti.

Almanya ekonomisi 2023 yılında yüksek enflasyonun etkisiyle pandemiden beri ilk kez daraldı.

Pariteler

EUR/USD	1.09517	0.01%
GBP/USD	1.27264	-0.14%
USD/JPY	145.792	0.62%
USD/TRY	30.0524	-0.16%
EUR/TRY	32.923	-0.1%

Endeksler

DAX	16755	-0.53%
DJI	37773	-0.06%
S&P	4813.25	-0.06%
NASDAQ	16969.25	-0.01%

Emtialar

XAU/USD	2054.6	0.35%
XAG/USD	23.211	0.25%
WTI	72.45	-0.39%
HG	3.783	1.1%

Günün Ajandası

Saat	Veri
10:00	İngiltere İşsizlik Oranı (Kasım)
10:00	Almanya TÜFE Aylık (Aralık)
10:00	Almanya TÜFE Yıllık (Aralık)
13:00	Almanya ZEW Mevcut Durum Anketi (Ocak)
13:00	Almanya ZEW Beklenti Anketi (Ocak)
13:00	Euro Bölgesi ZEW Beklenti Anketi (Ocak)
16:30	ABD New York Empire State İmalat Endeksi (Kasım)
19:00	FED Üyesi Waller'ın Konuşması
	*Hazine, 10 yıl vadeli 6 ayda bir kupon ödemeli tahvil ihalesi gerçekleştirecek.
	*Hazine, 7 yıl vadeli 6 ayda bir kupon ödemeli tahvil ihalesi gerçekleştirecek.

Ons altın kritik seviyede

Orta Doğu'daki çatışmaların tırmanmasının güvenli liman alımlarını artırmasının ve ABD üretici fiyat endeksindeki düşüşün Fed'in faiz oranlarını daha erken düşürebileceği yönündeki beklentileri artırmasıyla keskin yükseliş gösterdi. Ancak güçlenen dolar endeksi ve ABD 10 yıllık tahvil faizinin psikolojik seviye olan %4 seviyesinde fiyatlanması ons altını baskıladı. Tüm bu gelişmeler ile birlikte bu sabah 22 günlük hareketli ortalamasında fiyatlanıyor. Dolayısıyla 22 günlük hareketli ortalamasının üzerinde kaldığı müddetçe yukarı yönlü tepki hareketlerinin gelmesini bekleriz. Bugün ABD New York Empire State İmalat Endeksi ve FED Üyesi Waller'ın Konuşması takip edilecek.



Teknik Analiz: Ons altında yukarı yönlü tepki hareketinde 2060 seviyesi ilk etapta direnç seviyesi olarak izlenebilir. 2060 seviyesinden güçlenen sarı metalde 2070 seviyesi önemli direnç seviyesi olarak takip edilebilir. Aksi takdirde, 22 günlük hareketli ortalamasından satış baskısı hızlanırsa 2030 ve 2020 seviyeleri destek seviyesi olarak takip edilebilir.

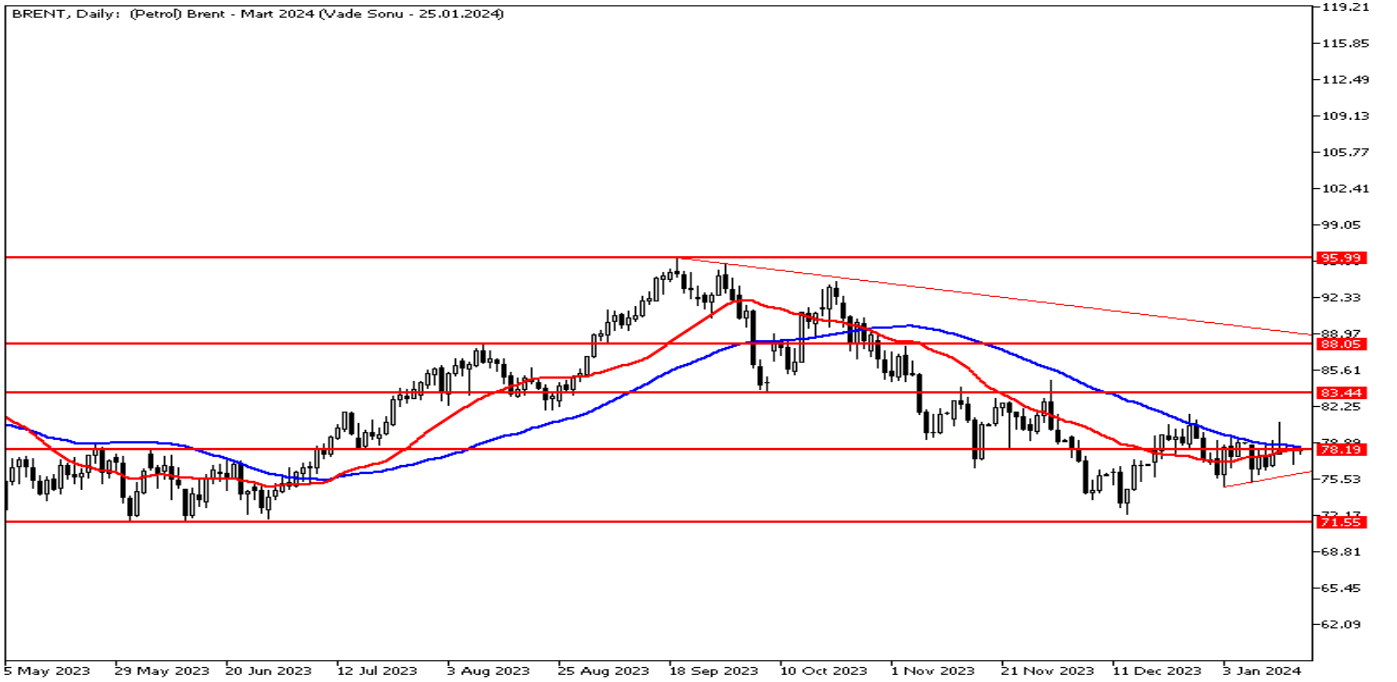
Destekler: 2045 / 2030 / 2020

Dirençler: 2060 / 2070 / 2080

Petrolde jeopolitik riskler etkili oluyor

Petrol fiyatlarında yatay seyir sürüyor. Brent Petrol günü 78,10 seviyesinden açarken, Ham Petrol güne 72,63 seviyesinden açtı. Husiler Kızıldeniz'de gemilere yönelik saldırılar düzenlerken artan jeopolitik riskler fiyatlarda yükselişe yol açıyor. Diğer tarafta güçlenen ABD Doları ve talep azalması fiyatlarda baskıya neden oluyor. Bugün ABD'den gelecek New York Empire States İmalat Endeksi verisi takip ediliyor olacak.

BRENT Günlük Grafik



BRENT Teknik Analiz: Brent Petrol 22 günlük hareketli ortalaması 78,20 seviyesine yakın fiyatlanıyor. Bu seviyenin üzerinde kalması halinde 50 günlük hareketli ortalaması olan 78,45'e doğru hareketler izlenebilir. 78,45'in üzerinde 80\$ izlenebilir. Geri çekilmelerde ise 76,00 izlenebilir.

Destekler: 76,00 / 75,00 / 73,50

Dirençler:78,45 / 80,00 / 83,44

WTI Teknik Analiz: Ham Petrol yükselen trend içerisinde hareketine devam ediyor. Yıkırı yönlü hareketlerde 50 günlük hareketli ortalaması olan 73,22 izlenebilir. Destek seviyesi olarak 72,45 izlenebilir.

Destekler: 72,45 / 70,00 / 69,14

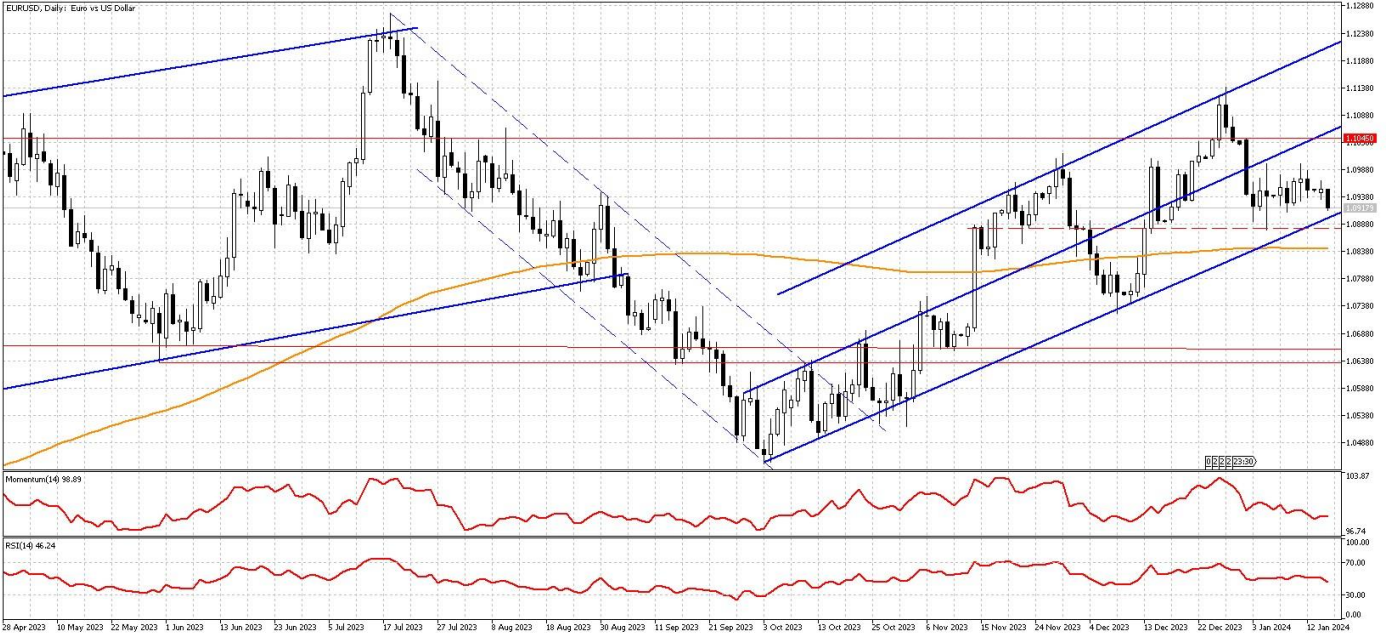
Dirençler: 72,70 / 73,22 / 73,38

GÜNLÜK FOREX BÜLTENİ

16.01.2024

EURUSD paritesi tekrardan güçlü desteğinde

Dün ABD piyasalarının kapalı olmasıyla birlikte sınırlı hareketin olduğu paritede bugün satışlar hakim. Fed'in Mart ayı faiz kararına ilişkin 25 baz puan indirim beklentilerinin %66,9 seviyelerine gerilemesi ve artan jeopolitik gelişmeler paritenin geri çekilmesinde etkili oldu. Bugün merkez bankası yetkililerinden gelecek konuşmalarla birlikte Almanya'da TÜFE verisi ve ABD'de New York Empire State imalat endeksi verileri takip ediliyor olacak. Fed yetkililerinden şahin tondaki mesajların gelmeye devan etmesi paritedeki baskıyı artırabilir.



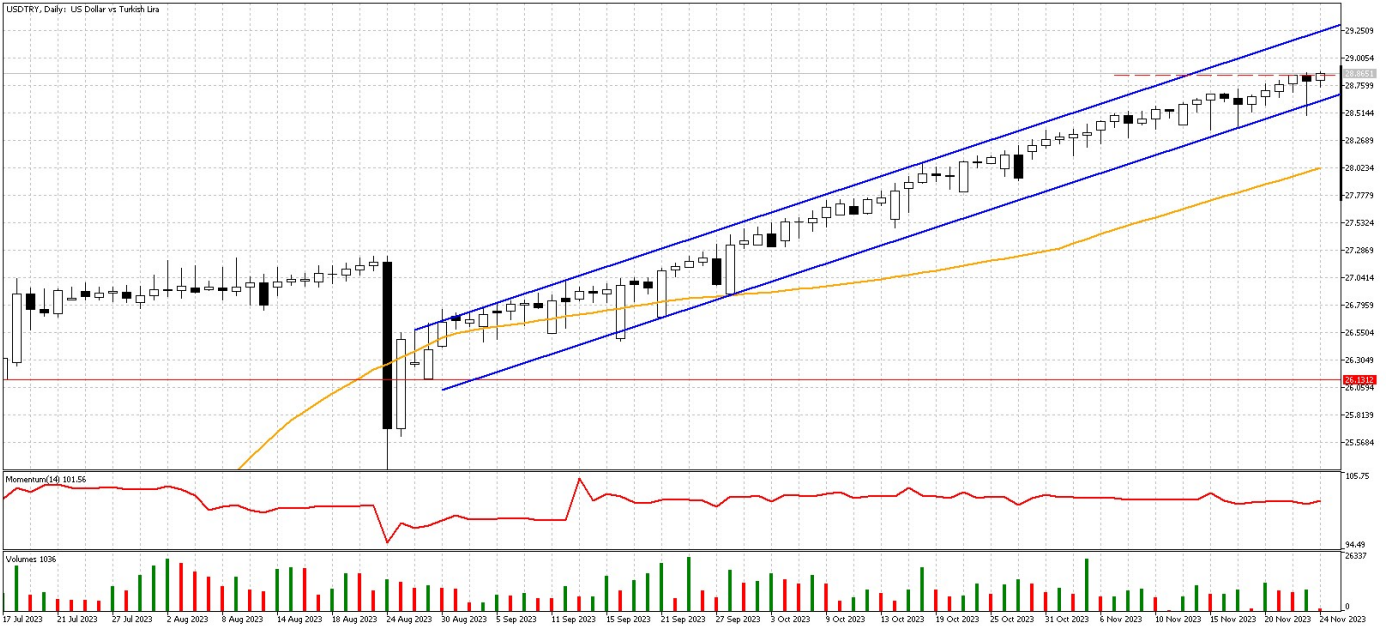
Teknik Analiz: Ara destek bölgesi olarak verdiğimiz 1,0920 seviyesinin aşığı yönlü kırılmasıyla birlikte baskısının arttığı paritede bugün içinde bulunduğu kanalın alt bandı olan 1,0900 seviyesi takip ediliyor. Parite 1,0900 seviyesinin üzerinde tutunabilirse ilk aşamada tekrardan 1,0950 seviyesine doğru yükseliş denemeleri görülebilir. Buna karşın risk satış baskısının derinleşmesiyle birlikte oluşabilecek 1,0900 seviyesi altındaki fiyatlamalarda 1,0880 bölgesine doğru geri çekilmeler görülebilir.

Dirençler: 1,0950 / 1,0965 / 1,1000

Destekler: 1,0900 / 1,0880 / 1,0850

DolarTL 30 seviyesi üzerinde

DolarTL'de 30.00 seviyesi üzerinde pozitif hareketine devam ediyor. Hem küreselde hem de iç tarafta haber akışı oldukça yoğun. CDS tarafında ise 300 seviyesinde seyir devam ediyor. Türkiye'nin hem risk algısında hem de uygun maliyetli borçlanması açısından bu düşüş oldukça olumlu. DolarTL'de orta ve uzun vadede ana yön yukarı olmaya devam ediyor.



Teknik Analiz: USDTRY yatay eğilimli yükseliş hareketini sürdürüyor. Yukarı 30.00 seviyesine doğru yükseliş eğiliminin sürmesini bekleriz. DolarTL'de 29,50 seviyesi destek olmayı sürdürüyor.

Destekler: 29.50 \ 29,20 \ 29,00

Dirençler: 30.20 \ 30.35 \ 30.50

EURTRY Teknik Seviyeler

Destekler: 32.00 \ 31.50 \ 31.00

Dirençler: 33.10 \ 33.25 \ 33.40

GÜNLÜK FOREX BÜLTENİ

16.01.2024

2023 yılı 4. Çeyrek itibariyle kar eden müşteri oranı %32, zarar eden müşteri oranı %68'dir.

Yasal Uyarı Notu: Burada yer alan yatırım bilgi, yorum ve tavsiyeleri yatırım danışmanlığı kapsamında değildir. Yatırım danışmanlığı hizmeti, yetkili kuruluşlar tarafından kişilerin risk ve getiri tercihleri dikkate alınarak kişiye özel sunulmaktadır. Burada yer alan yorum ve tavsiyeler ise genel niteliktedir. Bu tavsiyeler mali durumunuz ile risk ve getiri tercihlerinize uygun olmayabilir. Bu nedenle, sadece burada yer alan bilgilere dayanılarak yatırım kararı verilmesi beklentilerinize uygun sonuçlar doğurmayabilir.

Bu bilgiler ve görüşler önceden haber vermeksizin değiştirilebilir. İntegral Yatırım Menkul Değerler A.Ş. bilgilerin ve ifade edilen görüşlerin doğru, eksiksiz ve güncelleştirilmiş olduğuna dair (açıkça ifade edilmiş veya ima edilmiş) hiçbir beyan ve taahhütte bulunmaz. İçerik kesinlikle mali, hukuki, vergi veya diğer konularda bir tavsiye niteliği taşımadığı gibi, tamamen içeriğe dayalı olarak yatırım yapılmamalı veya karar alınmamalıdır. Herhangi bir yatırım konulu karar almadan önce bir uzmandan görüş alınmalıdır. Sorumluluğun Sınırlandırılması: İntegral Yatırım Menkul Değerler A.Ş. herhangi bir sınırlandırma olmaksızın, dolaylı, direkt veya bir fiilin sonucu olarak ortaya çıkan zararlar da dâhil olmak üzere her türlü kayıp ve hasarla ilgili sorumluluk kabul etmez.

Çekince: Bu rapor tarafımızca doğruluğu ve güvenilirliği kabul edilmiş kaynaklar kullanılarak hazırlanmış olup yatırımcılara kendi oluşturacakları yatırım kararlarında yardımcı olmayı hedeflemekte ve herhangi bir yatırım aracını alma veya satma yönünde yatırımcıların kararlarını etkilemeyi amaçlamamaktadır. Yatırımcıların verecekleri yatırım kararları ile bu raporda bulunan görüş, bilgi ve veriler arasında bir bağlantı kurulamayacağı gibi, söz konusu kararların neticesinde oluşabilecek yanlışlık veya zararlardan kurum çalışanları ile Ulukartal Holding A.Ş. ve İntegral Yatırım Menkul Değerler A.Ş.'nin herhangi bir sorumluluğu bulunmamaktadır.

Bu rapordaki her türlü iç ve dış piyasa tablo ve grafikler, bu konularda resmi hizmet veren yetkili üçüncü kişi kurumlardan elde edilmiş olup, İntegral Yatırım Menkul Değerler A.Ş. tarafından herhangi bir maddi menfaat beklentisi olmaksızın genel anlamda bilgilendirmek amacıyla hazırlanmıştır. Bu raporda bulunan bilgiler belli bir gelirin sağlanmasına yönelik olarak verilmemektedir.