

GÜNLÜK FOREX BÜLTENİ

15.11.2023

Ekonomik Gelişmeler

Türkiye

Goldman Sachs, son cari denge verilerinin ardından Türkiye'ye ilişkin 2023 cari açık/GSYH tahminini yüzde 4,8'den yüzde 4,1'e revize etti.

ABD

ABD'de Ekim ayında yıllık enflasyon yüzde 3,2 seviyesine geriledi.

ABD'de gıda ve enerji hariç tüketici fiyatları Ekim'de bir önceki aya göre yüzde 0,2 arttı.

JPMorgan Chase & Co. CEO'su Jamie Dimon, ABD'de piyasanın son enflasyon rakamlarına aşırı tepki verdiğini ve "bunu yapmayı bırakmaları gerektiğini" söyledi.

Chicago Fed Başkanı Austan Goolsbee, enflasyonun rekora yakın bir hızda düştüğünü söyledi.

Richmond Fed Başkanı Thomas Barkin, enflasyondaki yavaşlamaya rağmen yüzde 2'lik hedefe kesin bir dönüş olduğuna 'ikna olmadığını' söyledi.

Avrupa

İngiltere'de işsizlik temmuz-eylül döneminde yüzde 4,2 ile değişiklik göstermedi.

Asya

Çin'de Ekim ayında perakende satışların yıllık olarak yüzde 7,6 arttığı açıklandı.

Japonya ekonomisi beklenenden çok daha hızlı küçülüyor.

Dünya

Fitch Ratings, Avrupa, ABD, Avustralya ve Kanada'da parasal sıkılaşmanın etkisiyle hanehalkı ve şirketlere verilen kredilerdeki artışın yavaşladığını bildirdi.

Pariteler

Pariteler	Kapanış	Değişim
EUR/USD	1.08825	1.69%
GBP/USD	1.25013	1.8%
USD/JPY	150.238	-0.93%
USD/TRY	28.6271	0.13%
EUR/TRY	31.1737	1.82%

Endeksler

Endeksler	Kapanış	Değişim
DAX	15674	1.68%
DJI	34885	1.43%
S&P	4510	1.87%
NASDAQ	15879.75	2.09%

Emtialar

Emtialar	Kapanış	Değişim
XAU/USD	1963.8	0.87%
XAG/USD	23.104	3.48%
WTI	78.23	-0.37%
HG	3.68	0.3%

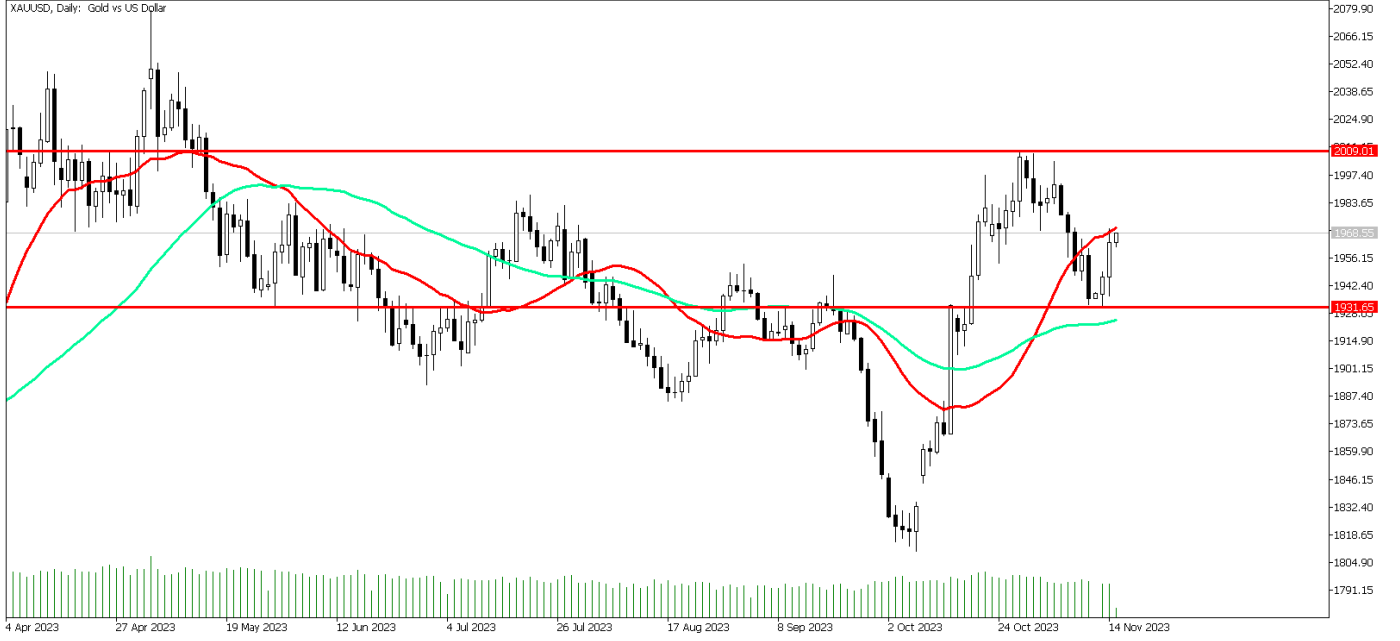
Günün Ajandası

Saat	Veri
10:00	İngiltere TÜFE Aylık, (Ekim)
10:00	İngiltere TÜFE Yıllık, (Ekim)
10:00	İngiltere Çekirdek TÜFE Yıllık, (Ekim)
10:00	İngiltere Perakende Fiyat Endeksi Aylık, (Ekim)
10:00	İngiltere Perakende Fiyat Endeksi Yıllık, (Ekim)
13:00	Euro Bölgesi Sanayi Üretimi Aylık (Eylül)
13:00	Euro Bölgesi Sanayi Üretimi Yıllık (Eylül)
16:30	ABD ÜFE (Aylık) (Ekim)
16:30	ABD ÜFE (Yıllık) (Ekim)
16:30	ABD Çekirdek ÜFE (Aylık) (Ekim)
16:30	ABD Çekirdek ÜFE (Yıllık) (Ekim)
16:30	ABD Çekirdek Perakende Satışlar (Aylık) (Ekim)
16:30	ABD Perakende Satışlar (Aylık) (Ekim)
16:30	ABD Perakende Satışlar (Yıllık) (Ekim)
16:30	ABD New York Empire State İmalat Endeksi (Kasım)
18:30	ABD DOE Ham Petrol Stokları (10 Kasım)
18:30	ABD DOE Cushing Petrol Stokları (10 Kasım)

Goldman Sachs, güçlü gelir artışı ve faiz artırımlarında en kötünün geride kaldığına dair güvenin etkisiyle küresel ekonominin 2024'te beklentilerin üzerine çıkacağını öngörüyor.

Ons Altına Enflasyon Dopingi

ABD TÜFE veri seti beklentilerin altında geldi. Manşet enflasyon yüzde 3,2'ye gelirken çekirdek enflasyon Ekim ayında yıllık yüzde 4 seviyesine indi. Veri sonrasında ABD 10 yıllık faizlerinde yaşanan gerileme ve FED'in sıkılaştırma döngüsünde sona geldiği beklentisi sarı metali destekledi. Bugün ABD ÜFE verisini takip edeceğiz. Zayıf gelen ÜFE verisi ons altını destekleyebilir.



Teknik Analiz: Ons altında 1935 seviyesinden gelen tepki alımları ile birlikte yukarı yönlü hareket devam ediyor. Pozitif momentumun hız kazanmaya devam ettiği ons altında 1985 seviyesi direnç seviyesi olarak takip edilebilir. Buna karşın olası satış baskısında 1950 ve 1935 seviyeleri destek seviyesi olarak izlenebilir.

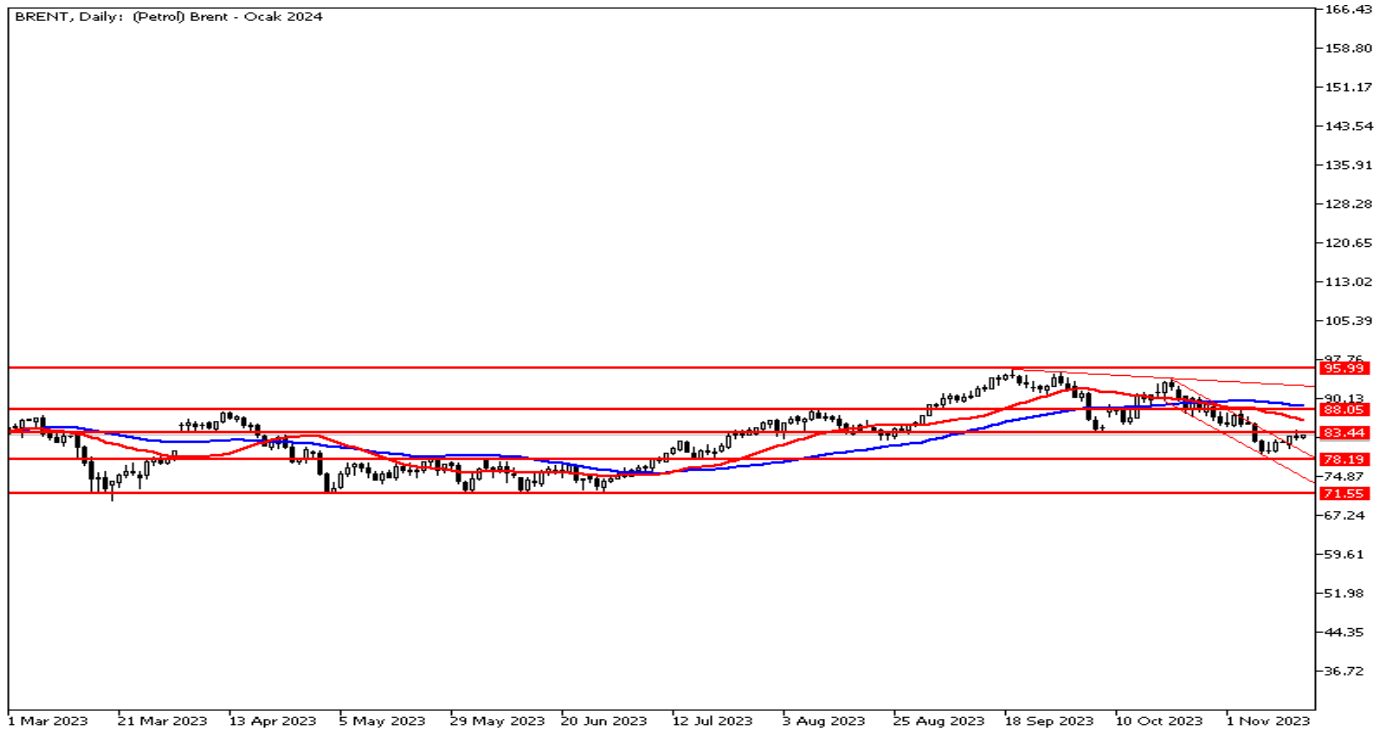
Destekler: 1950 / 1935 / 1920

Dirençler: 1985 / 2000 / 2010

Petrole enfasyon katkısı

Petrol fiyatları güne yükselişle başladı. Brent Petrol güne 82,47 seviyesinden başlarken, Ham Petrol güne 78,24 seviyesinden başladı. Dün ABD TÜFE Verisi açıklandı. ABD’de Ekim ayı enflasyonu yıllık bazda %3,2 seviyesinde gerçekleşerek piyasa beklentisinin 0,10 puan altında kaldı. Enflasyonun gücünü nispeten kaybetmesi fiyatlarda yukarı yönlü hareketlere sebep oldu. Bugün ABD’den ÜFE Verisi takip ediliyor olacak.

BRENT Günlük Grafik



BRENT Teknik Analiz: Brent Petrol 82\$ üzerinde fiyatlanıyor. Takip ettiğimiz 83,44 seviyesini geçmekte zorlanan Brent Petrolde bu seviye direnç seviyesi olarak izlenebilir. Geri çekilme hareketlerinde ise 80\$ destek görevi görebilir.

Destekler: 80,00 / 78,19 / 71,55

Dirençler: 83,44 / 85,87 / 88,61

WTI Teknik Analiz: Ham Petrol 200 günlük hareketli ortalaması olan 78,14 seviyesinin üzerinde fiyatlanıyor. Bu seviyenin üzerinde kalmasını pozitif buluyoruz. 81,93 seviyesi direnç seviyesi olarak izlenebilir.

Destekler: 78,14 / 74,01 / 66,39

Dirençler: 81,93 / 84,46 / 85,35

EURUSD'da ABD TÜFE heyecanı

Merakla beklenen ABD TÜFE verisi aylık ve yıllık bazda beklentilerin ve bir önceki verinin altında geldi. Aylık bazda ABD TÜFE verisi %0,1 olan piyasa beklentisinin altında %0, çeyreklik TÜFE verisi ise %0,3 olan piyasa beklentisinin altında %0,2 olarak açıklandı. Fed yetkililerinin işaret ettiği ABD TÜFE verisinin piyasa beklentisinin altında gelmesi ise dolar endeksini 104 seviyesine kadar geri çekerken parite 1,0890 seviyesine kadar yükseldi. ABD enflasyon verisinin yavaşladığına dair sinyaller vermesinin ardından değerlendirmelerde bulunan Richmond Fed Başkanı Barkin, son aylarda enflasyonda görülen yavaşlamaya rağmen tam anlamıyla hedefe dönüş patikasına girdiğine ikna olmadığını belirtti. Chicago Fed Başkanı Austan Goolsbee ise enflasyonun bu yıl rekora yakın bir hızla düştüğünü ancak daha fazla ilerleme kaydedilmesi gerektiğini söyledi. Piyasalar veri sonrası 13 Aralık'ta gerçekleşecek faiz kararına ilişkin %99,8 ihtimalle faizlerin sabit bırakılmasını fiyatlıyor. Bugün Avrupa'da sanayi üretimi, ABD tarafında ise perakende satışlar verileri, ÜFE verisi ve New York Empire State İmalat verisi takip ediliyor olacak.



Teknik Analiz: Gelen alımlarla birlikte 200 günlük ortalaması olan 1,0800 seviyesi aşarak 1,0890 seviyesine kadar yükselen paritede bugün 1,0830 seviyesi takip ediliyor olacak. Sert yükselişin ardından görülebilecek geri çekilmelerde 1,0830 seviyesi ilk güçlü destek bölgesi olarak karşımıza çıkarken risk iştahının artmaya devam etmesiyle birlikte oluşabilecek yukarı yönlü hareketlerde ise 1,0930 seviyesi tekrardan test edilebilir.

Dirençler: 1,0930 / 1,0950 / 1,1000

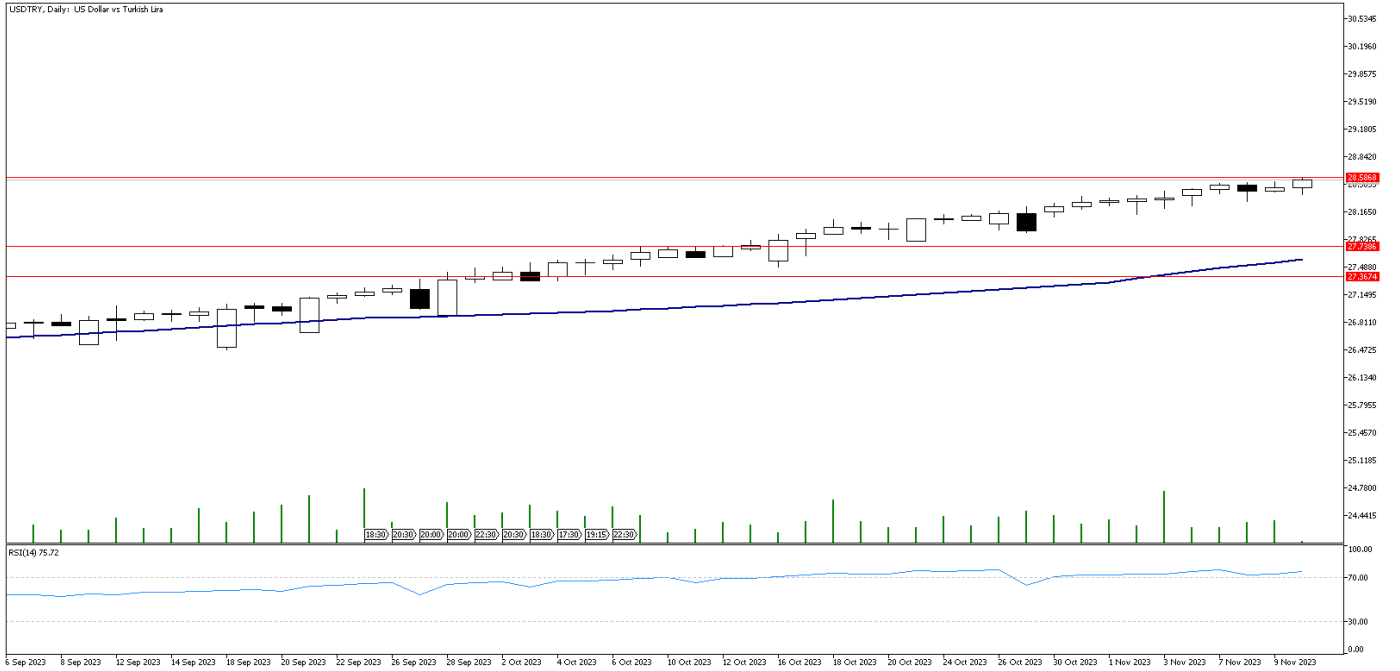
Destekler: 1,0830 / 1,0800 / 1,0740

GÜNLÜK FOREX BÜLTENİ

15.11.2023

DolarTL'de pozitif seyir hakim

DolarTL'de 28.00 seviyesi üzerinde pozitif hareketine devam ediyor. Hem küreselde hem de iç tarafta haber akışı oldukça yoğun . CDS tarafında ise 400'ün altında seyir devam ediyor. Türkiye'nin hem risk algısında hem de uygun maliyetli borçlanması açısından bu düşüş oldukça olumlu. Küreselde ABD'de Ekim ayına yönelik enflasyon verileri yayımlandı. Beklentilerin aksine aylık bazda fiyatlarda değişim yaşanmadı. Çekirdek göstergeler de piyasa beklentilerinin sınırlı da olsa altında kaldı. ABD'de Ekim ayında yıllık enflasyon yüzde 3,2 seviyesine geriledi. Eylül'de yıllık enflasyon yüzde 3,7 olarak kaydedilmişti. DolarTL'de orta ve uzun vadede ana yön yukarı olmaya devam ediyor.



Teknik Analiz: USDTRY paritesi pozitif seyrini sürdürmeye devam ediyor. Küçük adımlarla yukarı yönlü eğilimin sürmesini beklemekteyiz. 28.50 seviyesinin üzerinde kalmakta ısrarcı oluşması halinde kademeli olarak 29.00 seviyesine doğru yukarı yönlü adımlar izlenebilir.

Destekler: 28.20 \ 27.50 \ 27.20

Dirençler: 28.70 \ 28.85 / 29,00

EURTRY Teknik Seviyeler

Destekler: 31.00 \ 30.50 \ 30.00

Dirençler: 31.50 \ 31.80 \ 32.00

GÜNLÜK FOREX BÜLTENİ

15.11.2023

2023 yılı 3. Çeyrek itibariyle kar eden müşteri oranı %28, zarar eden müşteri oranı %72'dir.

Yasal Uyarı Notu: Burada yer alan yatırım bilgi, yorum ve tavsiyeleri yatırım danışmanlığı kapsamında değildir. Yatırım danışmanlığı hizmeti, yetkili kuruluşlar tarafından kişilerin risk ve getiri tercihleri dikkate alınarak kişiye özel sunulmaktadır. Burada yer alan yorum ve tavsiyeler ise genel niteliktedir. Bu tavsiyeler mali durumunuz ile risk ve getiri tercihlerinize uygun olmayabilir. Bu nedenle, sadece burada yer alan bilgilere dayanarak yatırım kararı verilmesi beklentilerinize uygun sonuçlar doğurmayabilir.

Bu bilgiler ve görüşler önceden haber vermeksizin değiştirilebilir. İntegral Yatırım Menkul Değerler A.Ş. bilgilerin ve ifade edilen görüşlerin doğru, eksiksiz ve güncelleştirilmiş olduğuna dair (açıkça ifade edilmiş veya ima edilmiş) hiçbir beyan ve taahhütte bulunmaz. İçerik kesinlikle mali, hukuki, vergi veya diğer konularda bir tavsiye niteliği taşımadığı gibi, tamamen içeriğe dayalı olarak yatırım yapılmamalı veya karar alınmamalıdır. Herhangi bir yatırım konulu karar almadan önce bir uzmandan görüş alınmalıdır. Sorumluluğun Sınırlandırılması: İntegral Yatırım Menkul Değerler A.Ş. herhangi bir sınırlandırma olmaksızın, dolaylı, direkt veya bir fiilin sonucu olarak ortaya çıkan zararlar da dâhil olmak üzere her türlü kayıp ve hasarla ilgili sorumluluk kabul etmez.

Çekince: Bu rapor tarafımızca doğruluğu ve güvenilirliği kabul edilmiş kaynaklar kullanılarak hazırlanmış olup yatırımcılara kendi oluşturacakları yatırım kararlarında yardımcı olmayı hedeflemekte ve herhangi bir yatırım aracını alma veya satma yönünde yatırımcıların kararlarını etkilemeyi amaçlamamaktadır. Yatırımcıların verecekleri yatırım kararları ile bu raporda bulunan görüş, bilgi ve veriler arasında bir bağlantı kurulamayacağı gibi, söz konusu kararların neticesinde oluşabilecek yanlışlık veya zararlardan kurum çalışanları ile Ulukartal Holding A.Ş. ve İntegral Yatırım Menkul Değerler A.Ş.'nin herhangi bir sorumluluğu bulunmamaktadır.

Bu rapordaki her türlü iç ve dış piyasa tablo ve grafikler, bu konularda resmi hizmet veren yetkili üçüncü kişi kurumlardan elde edilmiş olup, İntegral Yatırım Menkul Değerler A.Ş. tarafından herhangi bir maddi menfaat beklentisi olmaksızın genel anlamda bilgilendirmek amacıyla hazırlanmıştır. Bu raporda bulunan bilgiler belli bir gelirin sağlanmasına yönelik olarak verilmemektedir.