

GÜNLÜK FOREX BÜLTENİ

15.01.2024

Ekonomik Gelişmeler

Türkiye

Uluslararası kredi derecelendirme kuruluşu Moody's, Türkiye'nin kredi notunu "B3" olarak teyit ederken, not görünümünü "durağan"dan "pozitif"e çevirdi.

Scope Ratings, Türkiye'nin kredi notunun görünümünü "negatif"ten "durağan"a revize etti.

Hazine ve Maliye Bakanı Mehmet Şimşek, "Ekonomide dengelenmeye yönelik attığımız adımlar, altın ithalatındaki normalleşme ve enerjide dışa bağımlılığın azaltılması sonucunda cari dengedeki iyileşme devam edecektir" dedi.

Türkiye Cumhuriyet Merkez Bankası (TCMB) verilerine göre cari denge Kasım'da 2,72 milyar dolar açık verdi.

Cumhurbaşkanı Yardımcısı Cevdet Yılmaz basınla buluştuğu etkinlikte ihracatı finanse eden bankaların toplumsal kredi notunun daha yüksek olacağını, TCMB'nin karşılıklarda teşvikler hazırladığını söyledi.

Deutsche Bank analistleri, zorlu bir dezenflasyon süreci nedeniyle Türkiye'de son çeyreğe kadar parasal genişleme beklemiyor.

Otomotiv sanayi, 2023 yılında üretimde yüzde 9, ihracatta yüzde 5 artış gerçekleştirdi.

ABD

ABD'de bilanço sezonu dört büyük banka ile başladı. Sonuçlar piyasa beklentilerinden daha olumsuz performansa işaret etti.

ABD'de üretici fiyat endeksi Aralık ayında yüzde 0,1 düştü. Beklenti yüzde 0,1 artış yaşanmasıydı. Gıda ve enerji hariç çekirdek ÜFE ise üçüncü ay üst üste değişim göstermedi.

Pariteler

	Kapanış	Değişim
EUR/USD	1.09511	-0.18%
GBP/USD	1.27445	-0.12%
USD/JPY	144.894	-0.35%
USD/TRY	30.099	0.4%
EUR/TRY	32.9565	-0.02%

Endeksler

	Kapanış	Değişim
DAX	16843	0.46%
DJI	37796	-0.34%
S&P	4816.25	0.03%
NASDAQ	16970.5	0.03%

Emtialar

	Kapanış	Değişim
XAU/USD	2047.48	0.97%
XAG/USD	23.152	1.79%
WTI	72.73	0.48%
HG	3.7415	-1.23%

Günün Ajandası

Saat	Veri
12:00	Almanya GSYİH Çeyreklik
13:00	Euro Bölgesi Sanayi Üretimi Aylık (Kasım)
13:00	Euro Bölgesi Sanayi Üretimi Yıllık (Kasım)

*ABD'de Piyasalar Tatil Nedeniyle Kapalı Olacak

ABD'de Yıllık manşet ÜFE yüzde 1 artış kaydederken, çekirdek gösterge yüzde 1,8 artışla 2020 sonundan bu yana en düşük seviyede gerçekleşti.

Asya

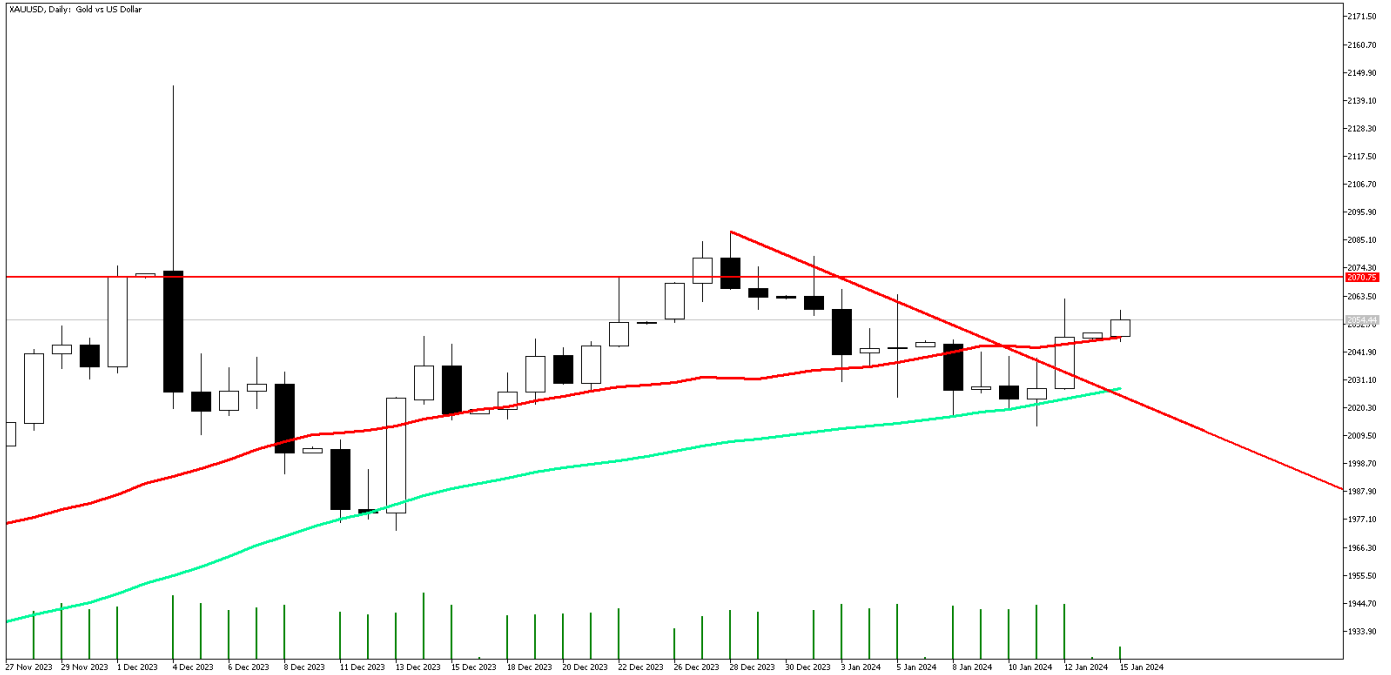
Çin Merkez Bankası faiz oranını değiştirmede.

GÜNLÜK FOREX BÜLTENİ

15.01.2024

Ons altına ABD ÜFE desteği

ABD’de üretici fiyat endeksi Aralık ayında yüzde 0,1 düştü. Beklenti yüzde 0,1 artış yaşanmasıydı. Gıda ve enerji hariç çekirdek ÜFE ise üçüncü ay üst üste değişim göstermedi. ABD’de Yıllık manşet ÜFE yüzde 1 artış kaydederken, çekirdek göstere yüzde 1,8 artışla 2020 sonundan bu yana en düşük seviyede gerçekleşti. Açıklanan verinin ardından uzan zamandır 2030 seviyesine yakın hareket eden ons altın verinin soğumaya işaret etmesiyle 22 günlük hareketli ortalamasından güç almayı başardı. Bugün ABD’de Piyasalar Tatil Nedeniyle Kapalı Olacak. Dolayısıyla yatay-sınırlı fiyatlamalar görebiliriz. Teknik olarak düşen trendin kırılmasıyla birlikte ana yön yukarı.



Teknik Analiz: Ons altında düşen trendin kırılmasıyla birlikte yukarı yönlü hareketlilikler izliyoruz. Alımların hızlandığı ons altında 2070 seviyesi direnç olarak izlenebilir. Buna karşın 2044 seviyesine doğru satış baskısı hızlanırsa 2030 ve 2020 seviyeleri destek seviyesi olarak takip edilebilir.

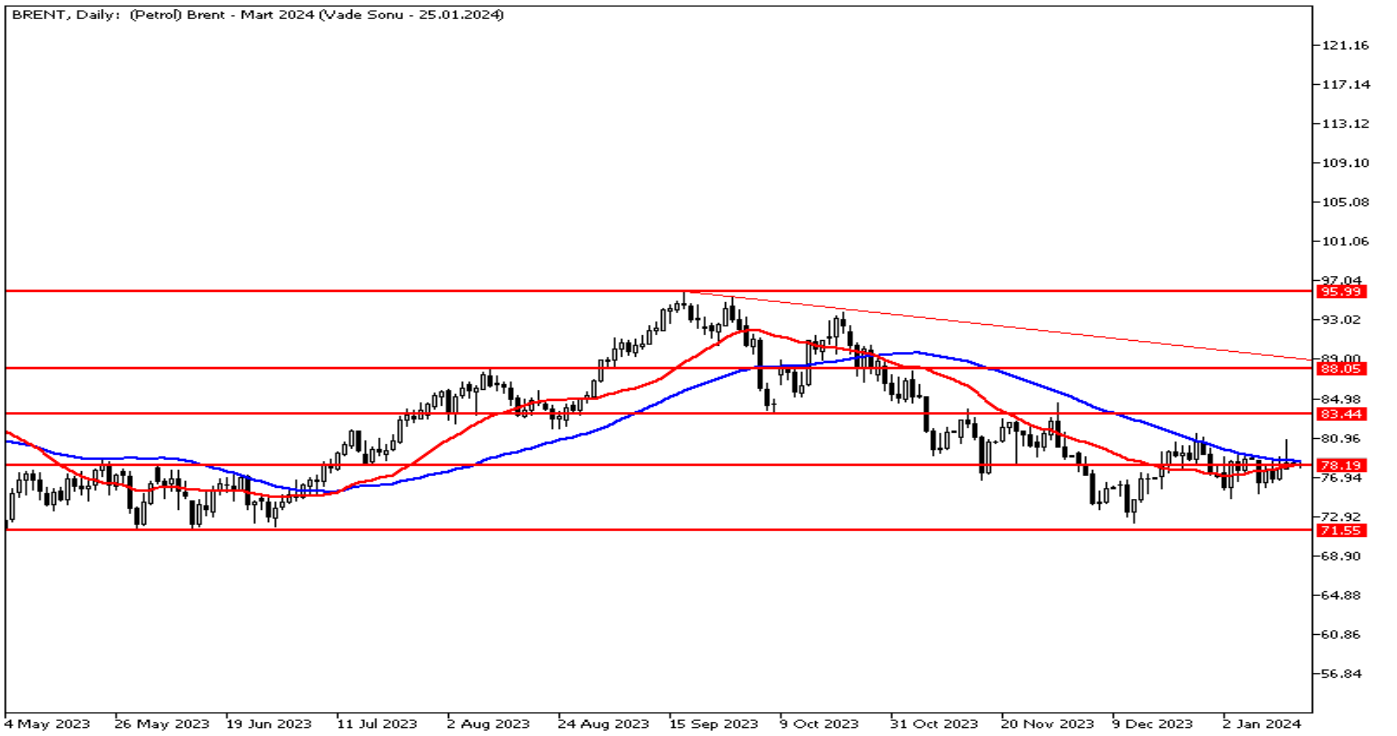
Destekler: 2044 / 2030 / 2020

Dirençler: 2070 / 2080 / 2090

Petrolde jeopolitik riskler etkili oluyor

Petrol haftaya yükselişe başladı. Brent Petrol güne 78,22 seviyesinden başlarken, Ham Petrol güne 72,59 seviyesinden başladı. ABD ve müttefiklerin Husilere yönelik saldırıları petrol fiyatlarını destekledi. Kızıldeniz’de yaşanan gerginlikler fiyatlarda yükselişe yol açtı. Bugün ABD’de piyasaların tatil olması sebebiyle volatilité düşük olabilir. Bu hafta Fed üyelerinin konuşmaları piyasa tarafından takip edilebilir.

BRENT Günlük Grafik



BRENT Teknik Analiz: 22 günlük ortalaması 78,15 ve 50 günlük hareketli ortalaması 78,54 seviyesinin arasında fiyatlanan Brent Petrolde destek seviyesi olarak 22 günlük hareketli ortalaması izlenebilir. Yukarı yönlü hareketlerde 50 günlük hareketli ortalaması izlenebilir.

Destekler: 78,15 / 75,00 / 73,50

Dirençler: 78,54 / 80,00 / 83,50

WTI Teknik Analiz: Ham Petrol 22 günlük ortalaması 72,79 seviyesinin altında fiyatlanıyor. Direnç seviyesi olarak bu seviye takip edilebilir. Kısa vadeli yükselen trend içerisinde hareket eden ham petrolde 72,05 seviyesi destek olarak izlenebilir.

Destekler: 72,05 / 70,00 / 69,14

Dirençler: 72,79 / 73,30 / 74,01

EURUSD paritesinde geri çekilmeler sınırlı kalıyor

Yön bulmaya çalışan parite, ABD ÜFE verisinin piyasa beklentilerinin altında gelerek düşüşünü üçüncü aya taşımasıyla birlikte 1,0985 seviyelerine kadar yükselse de, yükseliş sınırlı kaldı. Değerlendirmelerde bulunan Atlanta Fed Başkanı Raphael Bostic politika yapıcıların faiz oranlarını çok erken düşürmesi halinde olumsuz sonuçların olabileceğini belirtti. ECB tarafında ise açıklamalarda bulunan Avrupa Merkez Bankası (ECB) Baş Ekonomist Philip Lane, Fed Başkanı Bostic'e benzer açıklamalarda bulunarak, borçlanma maliyetlerinin çok erken düşürülmesi para politikasını sekteye uğratabileceğini söyledi. Jeopolitik gelişmelere karşın Mart ayındaki Fed faiz kararına ilişkin piyasaların 25 baz puanlık faiz indirim beklentisinin artması paritedeki geri çekilmeleri sınırlayan bir faktör olarak karşımıza çıkıyor. Bugün ABD piyasalarının kapalı olması nedeniyle gün içi hareketlilik sınırlı kalabilir.



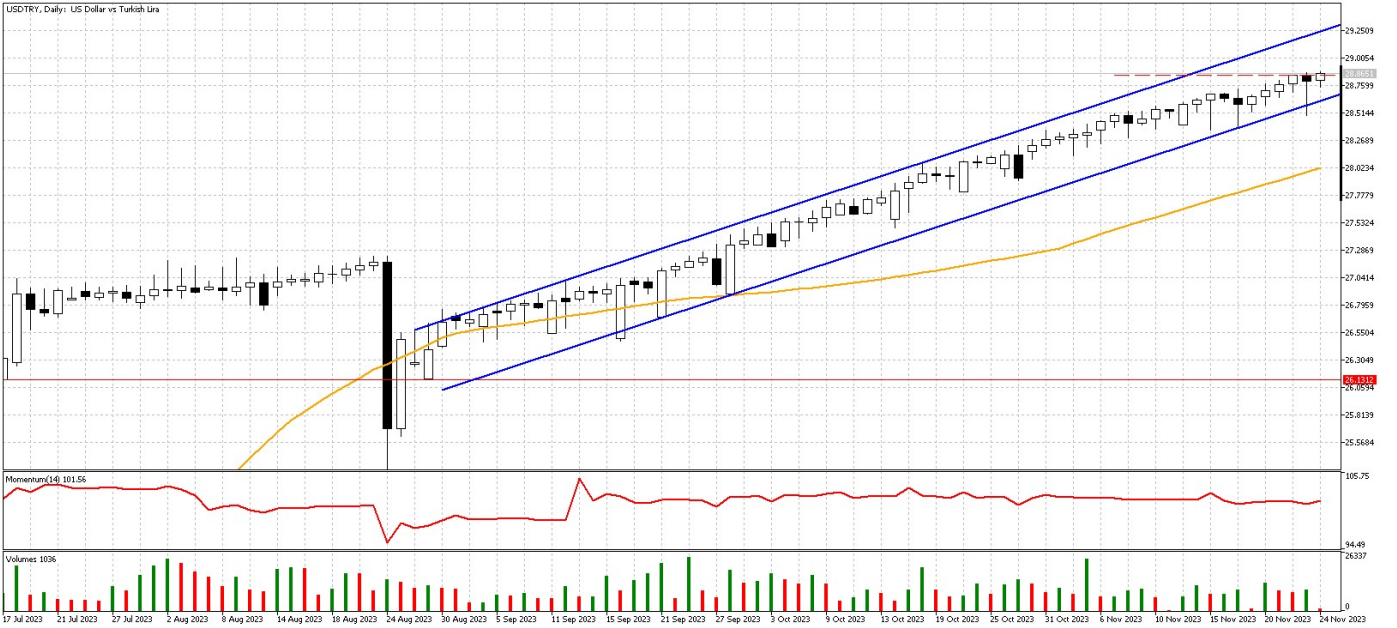
Teknik Analiz: Geri çekilmelerin sınırlı kaldığı parite, ilk direnç bölgesi olarak verdiğimiz 1,1000 seviyesinin ise üzerinde tutunmakta zorlanıyor. Parite, güçlü direnç ve psikolojik bir bölge olarak gördüğümüz 1,1000 seviyesinin üzerinde tutunabilirse paritede 1,1020 ve 1,1045 bölgelerin doğru yükseliş denemeleri görülebilir. Buna karşın teknik göstergelerin net bir görünüm sergilemediği paritede oluşabilecek geri çekilmelerde ise 1,0950 seviyesi ilk destek bölgemiz olarak önemini koruyor.

Dirençler: 1,1000 / 1,1020 / 1,1045

Destekler: 1,0950 / 1,0920 / 1,0880

DolarTL 30 seviyesi üzerinde

DolarTL'de 30.00 seviyesi üzerinde pozitif hareketine devam ediyor. Hem küreselde hem de iç tarafta haber akışı oldukça yoğun. CDS tarafında ise 300 seviyesinde seyir devam ediyor. Türkiye'nin hem risk algısında hem de uygun maliyetli borçlanması açısından bu düşüş oldukça olumlu. DolarTL'de orta ve uzun vadede ana yön yukarı olmaya devam ediyor.



Teknik Analiz: USDTRY yatay eğilimli yükseliş hareketini sürdürüyor. Yukarı 30.00 seviyesine doğru yükseliş eğiliminin sürmesini bekleriz. DolarTL'de 29,50 seviyesi destek olmayı sürdürüyor.

Destekler: 29.50 \ 29,20 \ 29,00

Dirençler: 30.20 \ 30.35 \ 30.50

EURTRY Teknik Seviyeler

Destekler: 32.00 \ 31.50 \ 31.00

Dirençler: 33.10 \ 33.25 \ 33.40

GÜNLÜK FOREX BÜLTENİ

15.01.2024

2023 yılı 4. Çeyrek itibariyle kar eden müşteri oranı %32, zarar eden müşteri oranı %68'dir.

Yasal Uyarı Notu: Burada yer alan yatırım bilgi, yorum ve tavsiyeleri yatırım danışmanlığı kapsamında değildir. Yatırım danışmanlığı hizmeti, yetkili kuruluşlar tarafından kişilerin risk ve getiri tercihleri dikkate alınarak kişiye özel sunulmaktadır. Burada yer alan yorum ve tavsiyeler ise genel niteliktedir. Bu tavsiyeler mali durumunuz ile risk ve getiri tercihlerinize uygun olmayabilir. Bu nedenle, sadece burada yer alan bilgilere dayanılarak yatırım kararı verilmesi beklentilerinize uygun sonuçlar doğurmayabilir.

Bu bilgiler ve görüşler önceden haber vermeksizin değiştirilebilir. İntegral Yatırım Menkul Değerler A.Ş. bilgilerin ve ifade edilen görüşlerin doğru, eksiksiz ve güncelleştirilmiş olduğuna dair (açıkça ifade edilmiş veya ima edilmiş) hiçbir beyan ve taahhütte bulunmaz. İçerik kesinlikle mali, hukuki, vergi veya diğer konularda bir tavsiye niteliği taşımadığı gibi, tamamen içeriğe dayalı olarak yatırım yapılmamalı veya karar alınmamalıdır. Herhangi bir yatırım konulu karar almadan önce bir uzmandan görüş alınmalıdır. Sorumluluğun Sınırlandırılması: İntegral Yatırım Menkul Değerler A.Ş. herhangi bir sınırlandırma olmaksızın, dolaylı, direkt veya bir fiilin sonucu olarak ortaya çıkan zararlar da dâhil olmak üzere her türlü kayıp ve hasarla ilgili sorumluluk kabul etmez.

Çekince: Bu rapor tarafımızca doğruluğu ve güvenilirliği kabul edilmiş kaynaklar kullanılarak hazırlanmış olup yatırımcılara kendi oluşturacakları yatırım kararlarında yardımcı olmayı hedeflemekte ve herhangi bir yatırım aracını alma veya satma yönünde yatırımcıların kararlarını etkilemeyi amaçlamamaktadır. Yatırımcıların verecekleri yatırım kararları ile bu raporda bulunan görüş, bilgi ve veriler arasında bir bağlantı kurulamayacağı gibi, söz konusu kararların neticesinde oluşabilecek yanlışlık veya zararlardan kurum çalışanları ile Ulukartal Holding A.Ş. ve İntegral Yatırım Menkul Değerler A.Ş.'nin herhangi bir sorumluluğu bulunmamaktadır.

Bu rapordaki her türlü iç ve dış piyasa tablo ve grafikler, bu konularda resmi hizmet veren yetkili üçüncü kişi kurumlardan elde edilmiş olup, İntegral Yatırım Menkul Değerler A.Ş. tarafından herhangi bir maddi menfaat beklentisi olmaksızın genel anlamda bilgilendirmek amacıyla hazırlanmıştır. Bu raporda bulunan bilgiler belli bir gelirin sağlanmasına yönelik olarak verilmemektedir.