

## GÜNLÜK FOREX BÜLTENİ

14.12.2023

### Ekonomik Gelişmeler

#### Türkiye

BDDK bankalar, finansal kiralama, faktoring, finansman, tasarruf finansmanı ve varlık yönetim şirketlerinde enflasyon düzeltmesi uygulanmayacağını duyurdu. Ayrıca bankaların sermaye yeterliliği ölçümünde kredi riskine esas tutar hesaplamasında 1 Ocak 2024'ten itibaren 26 Haziran 2023 döviz kurunun kullanılacağı belirtildi.

Deutsche Bank, Türk lirası ile ilgili notunda carry trade işlemlerinin geri döndüğünü, TCMB önümüzdeki dönemde ilave faiz artışı yapmasının bu işlemler için ekstra pozitif ortam yaratacağını belirtti.

#### ABD

Fed Aralık ayı toplantısında beklentiler doğrultusunda politika faizini değiştirmeyerek yüzde 5,25-5,50 aralığında tuttu.

Fed dot plot olarak bilinen noktasal grafiklerde 2024'te 3 faiz indirimini öngördü. Fed yetkilileri 2025 ve 2026'da da faiz indirimleri öngördü.

Fed bu yıl için büyüme tahminini yukarı yönde, gelecek yıl için aşağı yönde revize etti. 2023 tahmini yüzde 2,1'den yüzde 2,6'ya, 2024 için yüzde 1,5'ten yüzde 1,4'e revize edildi. 2025 büyüme tahmini değişmeyerek yüzde 1,8'de kalırken 2026 tahmini yüzde 1,8'den yüzde 1,9'a yükseltildi.

JPMorgan, dün sona eren FOMC toplantısı sonrası yapılan açıklamanın ve Fed Başkanı Powell'ın verdiği sinyallerin ardından ilk faiz indirimini için beklentisini Temmuz'dan Haziran'a çekti.

Barclays, ABD'de açıklanan ÜFE verilerinin ve Fed Başkanı Powell'ın faiz indirimini beklentileri yaptığı değerlendirmeleri işaret ederek, Fed'in ilk faiz indirimini Haziran ayında 25 baz puan ile yapmasını ve yılın geri

### Pariteler

	Kapanış	Değişim
EUR/USD	1.08812	0.77%
GBP/USD	1.26276	0.47%
USD/JPY	142.956	-1.78%
USD/TRY	28.9594	-0.05%
EUR/TRY	31.535	0.74%

### Endeksler

	Kapanış	Değişim
DAX	17093	0.5%
DJI	37490	1.38%
S&P	4761.75	1.34%
NASDAQ	16780.5	1.2%

### Emtialar

	Kapanış	Değişim
XAU/USD	2023.99	2.2%
XAG/USD	23.757	4.23%
WTI	69.84	1.65%
HG	3.834	1.03%

### Günün Ajandası

Saat	Veri
15:00	İngiltere Merkez Bankası (BoE) Faiz Oranı Kararı
16:15	ECB Politika Faiz Kararı
16:15	ECB Borç Verme Faizi
16:15	ECB Mevduat Faizi
16:30	ABD Devam Eden İşsizlik Başvuruları (2 Aralık)
16:30	ABD İlk İşsizlik Başvuruları (9 Aralık)
16:30	ABD Çekirdek Perakende Satışlar (Aylık) (Kasım)
16:30	ABD Perakende Satışlar (Aylık) (Kasım)
16:30	ABD Perakende Satışlar (Yıllık) (Kasım)
16:45	ECB Başkanı Christine Lagarde Konuşması
18:00	ABD İşletme Stokları (Aylık) (Ekim)
18:15	AMB Başkanı Lagarde'ın Konuşması

kalanında iki faiz indirimini daha yapmasını beklediğini bildirdi.

ABD'de ÜFE, Kasım'da aylık bazda değişim göstermezken, yıllık bazda yüzde 0,9 artışla beklentilerin altında gerçekleşti.

## GÜNLÜK FOREX BÜLTENİ

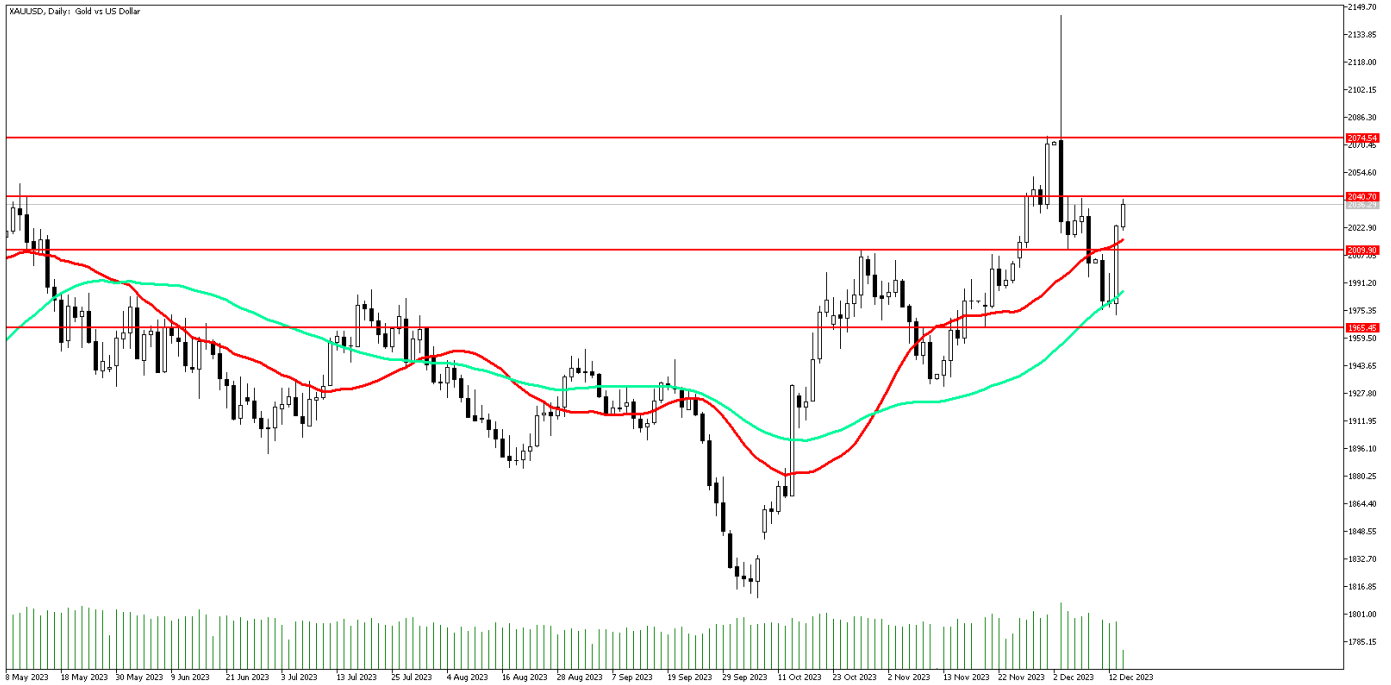
14.12.2023

### Dünya

Brezilya Merkez Bankası, 50 baz puanlık indirim serisine devam etti.

## Ons altına Fed dopingi

Fed Aralık ayı toplantısında beklentiler doğrultusunda politika faizini değiştirmeyerek yüzde 5,25-5,50 aralığında tuttu. Fed dot plot olarak bilinen noktasal grafiklerde 2024'te 3 faiz indirimi öngördü. Fed yetkilileri 2025 ve 2026'da da faiz indirimleri öngördü. Fed bu yıl için büyüme tahminini yukarı yönde, gelecek yıl için aşağı yönde revize etti. 2023 tahmini yüzde 2,1'den yüzde 2,6'ya, 2024 için yüzde 1,5'ten yüzde 1,4'e revize edildi. 2025 büyüme tahmini değişmeyerek yüzde 1,8'de kalırken 2026 tahmini yüzde 1,8'den yüzde 1,9'a yükseltildi. Geçtiğimiz hafta ABD istihdam verisi havayı bozmuş ve yatırımcı iştahını azaltmıştı. Dün FED güvercin tarafa yaklaştı. Dolayısıyla ons altında yukarı yönlü hareketlilik izlenmeye devam ediyor. Bugün ECB ve BoE faiz kararı ve ABD tarafından gelecek veriler fiyatlamalar açısından önemli olacaktır.



**Teknik Analiz:** Ons altın 1970 seviyesinden gelen alımlar ile birlikte yukarı yönlü hareketliliğini sürdürüyor. Alımların hız kazandığı durumda 2050 seviyesi gün içi direnç seviyesi olarak izlenebilir. Buna karşın kar realizasyonu halinde 2020 seviyesi destek seviyesi olarak takip edilebilir.

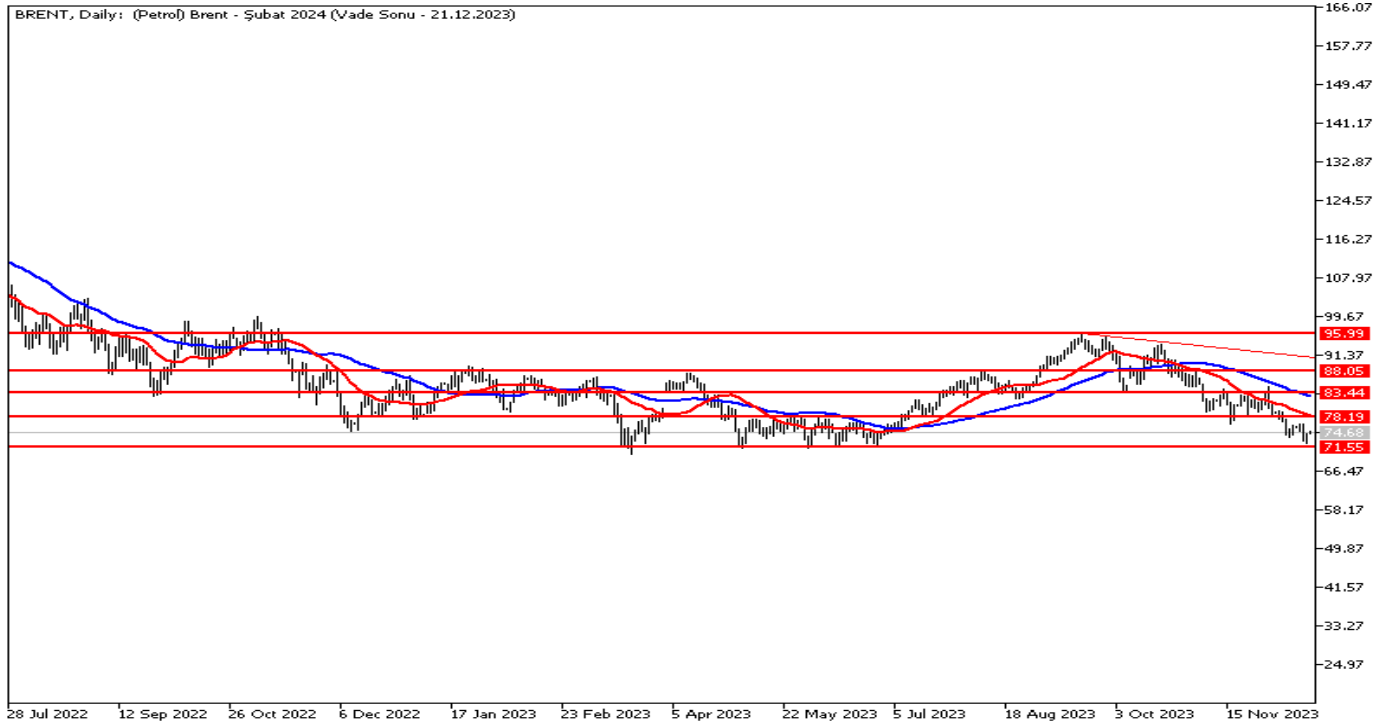
Destekler: 2020 / 2010 / 2000

Dirençler: 2050 / 2060 / 2070

## Petrol nefes aldı

Petrol fiyatları güne yükselişle başladı. Brent Petrol günü 74,60 seviyesinden açarken, Ham Petrol güne 69,85 seviyesinden başladı. Dün akşam Fed faiz kararı açıklandı. Fed piyasa beklentisine paralel olarak faizi sabit bıraktı. Karar sonrası açıklamalarda bulunan Fed Başkanı Powell kısmen şahin, kısmen güvercin tonda açıklamalarda bulunsa da piyasa bu durumdan memnun gibi gözüküyor. Fed ekonomik projeksiyonları-medyan Fed fon oranı 2024 sonu %4.6 oldu. Bu rakam %5.1 seviyesindeydi.. Noktasal grafiğe göre 2024 yılında 75 baz puan faiz indirimi görünüyor. 2025 yılında da faizin düşürülmesi öngörülüyor.

## BRENT Günlük Grafik



**BRENT Teknik Analiz:** 75\$ altında fiyatlanan Brent Petrol'de ilk olarak 75\$ seviyesi izlenmesi gerekiyor. 75\$ üzerinde hareketler olması halinde 78,19 seviyesine doğru hareketler izlenebilir. Geri çekilmelerde ise 73\$ önemli destek seviyesi olarak bulunuyor.

Destekler: 73,00 / 71,55 / 70,00

Dirençler: 75,00 / 78,19 / 82,57

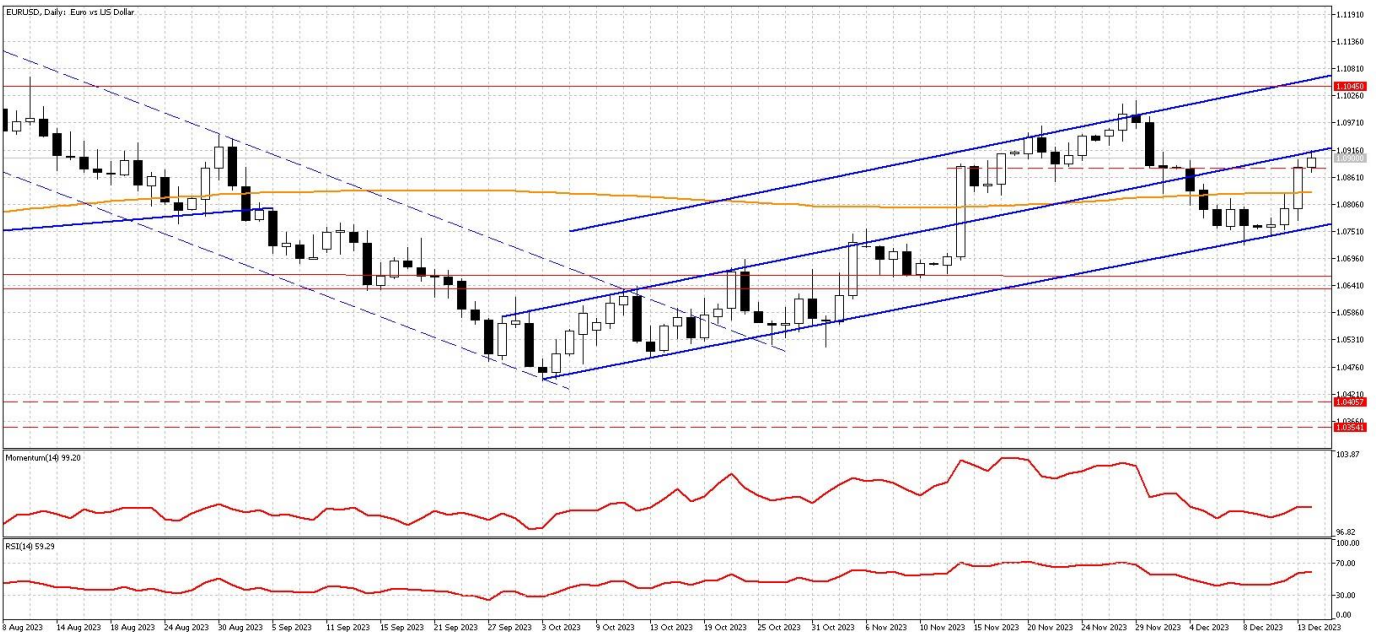
**WTI Teknik Analiz:** Ham Petrol 70\$ altında fiyatlanıyor. Burada baskı devam ediyor. Yukarı yönlü hareketlerde 72,45 direnç olabilir. Destek seviyesi olarak ise 66,39 takip edilebilir.

Destekler: 69,14 / 66,39 / 63,57

Dirençler: 72,45 / 74,01 / 77,58

## EURUSD'da Fed bekleyişi

Merakla beklenen Fed faiz kararı ve ardından gelen Powell'ın açıklamalarıyla birlikte paritede tepki alımları netleşti. Fed piyasa beklentileri doğrultusunda faizleri sabit bırakırken Powell'dan gelen görece güvercine kaçan açıklamalar paritenin yükselişinde etkili oldu. Powell, faiz artırım ihtimalinin masadan kalkmadığını belirtmesine karşın faiz indirimlerinin konuşulmaya başlandığını ifade etti. Fed dot plot olarak bilinen noktasal grafiklerde 2024'te 3 faiz indirimi öngördü. Bugün ABD'de işsizlik haklarından yararlanma başvuruları ve perakende satışlar verisi, Avrupa tarafında ise faiz oranı kararı ve ECB Başkanı Lagarde'ın Konuşması takip ediliyor olacak. ECB'den gelebilecek güvercin açıklamalar paritede kar satışlarını destekleyebilir.



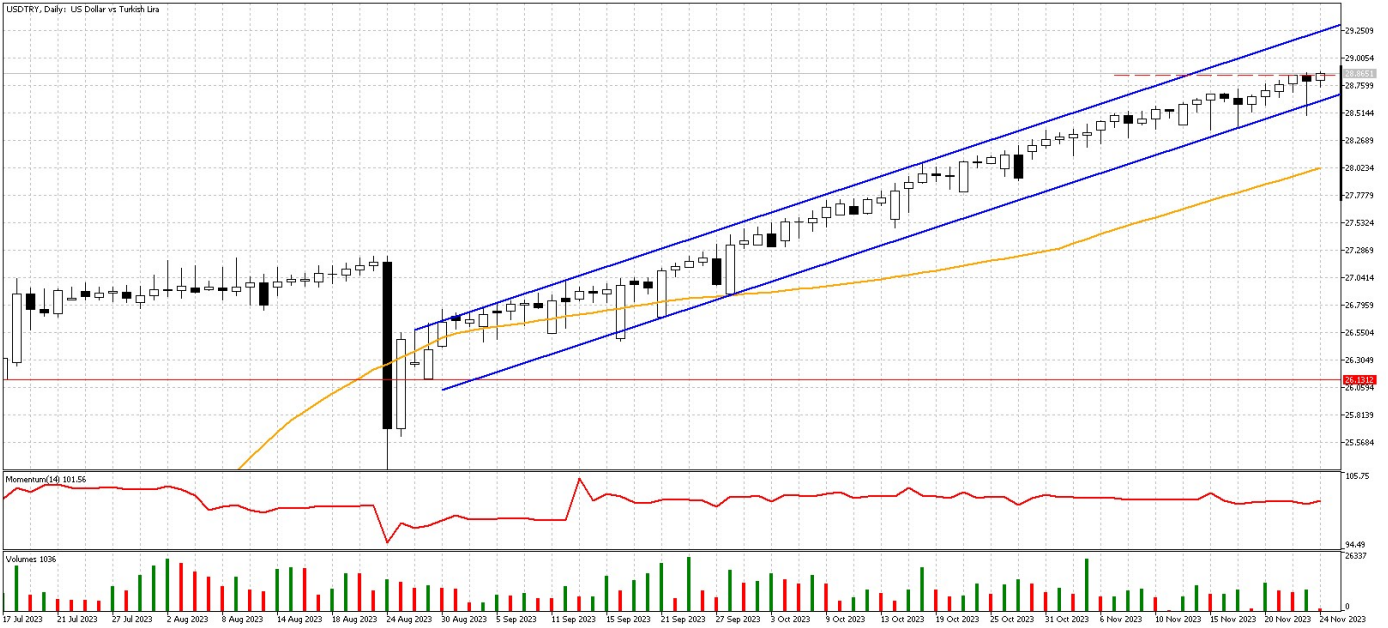
**Teknik Analiz:** Gelen tepki alımlarıyla birlikte üçüncü direnç seviyesi olarak verdiğimiz 1,0880 bölgesinden kapatan parite, risk iştahının devam etmesiyle birlikte içinde bulunduğu kanalın direnç bölgesi olan 1,0920 seviyesine kadar yükseldi. Parite 1,0920 seviyesinin üzerinde tutunabilirse 1,0950 seviyesi tekrardan test edilebilir. Risk iştahının azalmasıyla birlikte görülebilecek kar satışlarında ise 1,0860 seviyesi ilk destek bölgesi olarak karşımıza çıkıyor.

Dirençler: 1,0920 / 1,0950 / 1,1000

Destekler: 1,0860 / 1,0825 / 1,0800

## DolarTL 29 seviyesi üzerinde

DolarTL'de 28.50 seviyesi üzerinde pozitif hareketine devam ediyor. Hem küreselde hem de iç tarafta haber akışı oldukça yoğun . CDS tarafında ise 400'ün altında seyir devam ediyor. Türkiye'nin hem risk algısında hem de uygun maliyetli borçlanması açısından bu düşüş oldukça olumlu. Küresel tarafta ise dün Fed tarafından faiz kararı beklentilere paralel olarak sabit açıklandı. Projeksiyonlarda ise özellikle 2024 yılı için yüzde 5.1 olan faiz medyan beklentisinin yüzde 4.6 olarak revize edilmesi piyasalarda pozitifliğe neden oldu. DolarTL'de orta ve uzun vadede ana yön yukarı olmaya devam ediyor.



**Teknik Analiz:** USDTRY yatay eğilimli yükseliş hareketini sürdürüyor. Yukarı 29.80 seviyesine doğru yükseliş eğiliminin sürmesini bekleriz. DolarTL'de 28 seviyesi destek olmayı sürdürüyor.

Destekler: 28.50 \ 28.00 \ 27.50

Dirençler: 29.10 \ 29.30 \ 29.80

## EURTRY Teknik Seviyeler

Destekler: 31.20 \ 30.80 \ 30.50

Dirençler: 31.70 \ 32.00 \ 32.20

## GÜNLÜK FOREX BÜLTENİ

14.12.2023

**2023 yılı 3. Çeyrek itibariyle kar eden müşteri oranı %28, zarar eden müşteri oranı %72'dir.**

**Yasal Uyarı Notu:** Burada yer alan yatırım bilgi, yorum ve tavsiyeleri yatırım danışmanlığı kapsamında değildir. Yatırım danışmanlığı hizmeti, yetkili kuruluşlar tarafından kişilerin risk ve getiri tercihleri dikkate alınarak kişiye özel sunulmaktadır. Burada yer alan yorum ve tavsiyeler ise genel niteliktedir. Bu tavsiyeler mali durumunuz ile risk ve getiri tercihlerinize uygun olmayabilir. Bu nedenle, sadece burada yer alan bilgilere dayanılarak yatırım kararı verilmesi beklentilerinize uygun sonuçlar doğurmayabilir.

Bu bilgiler ve görüşler önceden haber vermeksizin değiştirilebilir. İntegral Yatırım Menkul Değerler A.Ş. bilgilerin ve ifade edilen görüşlerin doğru, eksiksiz ve güncelleştirilmiş olduğuna dair (açıkça ifade edilmiş veya ima edilmiş) hiçbir beyan ve taahhütte bulunmaz. İçerik kesinlikle mali, hukuki, vergi veya diğer konularda bir tavsiye niteliği taşımadığı gibi, tamamen içeriğe dayalı olarak yatırım yapılmamalı veya karar alınmamalıdır. Herhangi bir yatırım konulu karar almadan önce bir uzmandan görüş alınmalıdır. Sorumluluğun Sınırlandırılması: İntegral Yatırım Menkul Değerler A.Ş. herhangi bir sınırlandırma olmaksızın, dolaylı, direkt veya bir fiilin sonucu olarak ortaya çıkan zararlar da dâhil olmak üzere her türlü kayıp ve hasarla ilgili sorumluluk kabul etmez.

**Çekince:** Bu rapor tarafımızca doğruluğu ve güvenilirliği kabul edilmiş kaynaklar kullanılarak hazırlanmış olup yatırımcılara kendi oluşturacakları yatırım kararlarında yardımcı olmayı hedeflemekte ve herhangi bir yatırım aracını alma veya satma yönünde yatırımcıların kararlarını etkilemeyi amaçlamamaktadır. Yatırımcıların verecekleri yatırım kararları ile bu raporda bulunan görüş, bilgi ve veriler arasında bir bağlantı kurulamayacağı gibi, söz konusu kararların neticesinde oluşabilecek yanlışlık veya zararlardan kurum çalışanları ile Ulukartal Holding A.Ş. ve İntegral Yatırım Menkul Değerler A.Ş.'nin herhangi bir sorumluluğu bulunmamaktadır.

Bu rapordaki her türlü iç ve dış piyasa tablo ve grafikler, bu konularda resmi hizmet veren yetkili üçüncü kişi kurumlardan elde edilmiş olup, İntegral Yatırım Menkul Değerler A.Ş. tarafından herhangi bir maddi menfaat beklentisi olmaksızın genel anlamda bilgilendirmek amacıyla hazırlanmıştır. Bu raporda bulunan bilgiler belli bir gelirin sağlanmasına yönelik olarak verilmemektedir.