

GÜNLÜK FOREX BÜLTENİ

14.11.2023

Ekonomik Gelişmeler

Türkiye

Fitch Ratings, Türk bankalarının kısa vadeli borçlarının hâlâ yüksek olduğunu ancak yeniden finansman baskılarının azaldığını belirtti.

Hazine ve Maliye Bakanı Mehmet Şimşek, yıllık cari dengede son iki ayda 7,3 milyar dolar iyileşme sağlandığını bildirdi.

Goldman Sachs Türkiye Cumhuriyet Merkez Bankası'nın (TCMB) gelecek yılın 3. çeyreğinde faiz indirimlerine başlamasını bekliyor.

Deutsche Bank analistlerine göre 2023'te en kötü performansı gösteren gelişen ülke tahvili olan Türk tahvilleri 2024'te en iyi performans gösteren tahviller olacak.

Türkiye'de cari denge Eylül ayında cari denge 1,88 milyar dolar fazla verdi.

ABD

ABD piyasalarının yıldız isimlerinden biri olan JPMorgan Stratejisti Marko Kolanovic portföylerde emtia pozisyonları için hisse ve tahvil ağırlığının azaltılması gerektiğine işaret etti.

ABD Hazine Bakanı Janet Yellen, Moody's'in kredi notu görünümünü düşürme nedeni olarak gösterdiği, ABD'nin borçlarına ilişkin görüşüne katılmadığını söyledi.

Avrupa

Avrupa Merkez Bankası (AMB) Başkan Yardımcısı Luis de Guindos Euro Bölgesi'nde enflasyonunun geçici bir süre yükselebileceği uyarısında bulundu.

Petrol

OPEC ham petrol üretimi Ekim'de önceki aya göre günlük 80 bin varil artışla 27,9 milyon varile yükseldi.

Pariteler

Pariteler	Kapanış	Değişim
EUR/USD	1.0699	0.13%
GBP/USD	1.22764	0.41%
USD/JPY	151.641	0.08%
USD/TRY	28.5889	0.16%
EUR/TRY	30.6051	0.29%

Endeksler

Endeksler	Kapanış	Değişim
DAX	15410	0.16%
DJI	34385	0.13%
S&P	4425.5	-0.12%
NASDAQ	15547.75	-0.33%

Emtialar

Emtialar	Kapanış	Değişim
XAU/USD	1946.67	0.54%
XAG/USD	22.301	0.43%
WTI	78.52	1.63%
HG	3.669	2.03%

Günün Ajandası

Saat	Veri
10:00	İngiltere İşsizlik Oranı (Eylül)
11:00	FOMC Üyesi Williams'ın Konuşması
12:00	IEA Aylık Raporu
13:00	Almanya ZEW Mevcut Durum Anketi (Kasım)
13:00	Almanya ZEW Beklenti Anketi (Kasım)
13:00	Euro Bölgesi GSYİH Yıllık (3.Çeyrek)
13:00	Euro Bölgesi ZEW Beklenti Anketi (Kasım)
16:30	ABD TÜFE (Aylık) (Ekim)
16:30	ABD TÜFE (Yıllık) (Ekim)
16:30	ABD Çekirdek TÜFE (Aylık) (Ekim)
16:30	ABD Çekirdek TÜFE (Yıllık) (Ekim)
20:45	Fed Goolsbee Konuşması

*Hazine, 5 yıl vadeli 6 ayda bir kupon ödemeli TÜFE'ye endeksli tahvil ihalesi gerçekleştirecek.

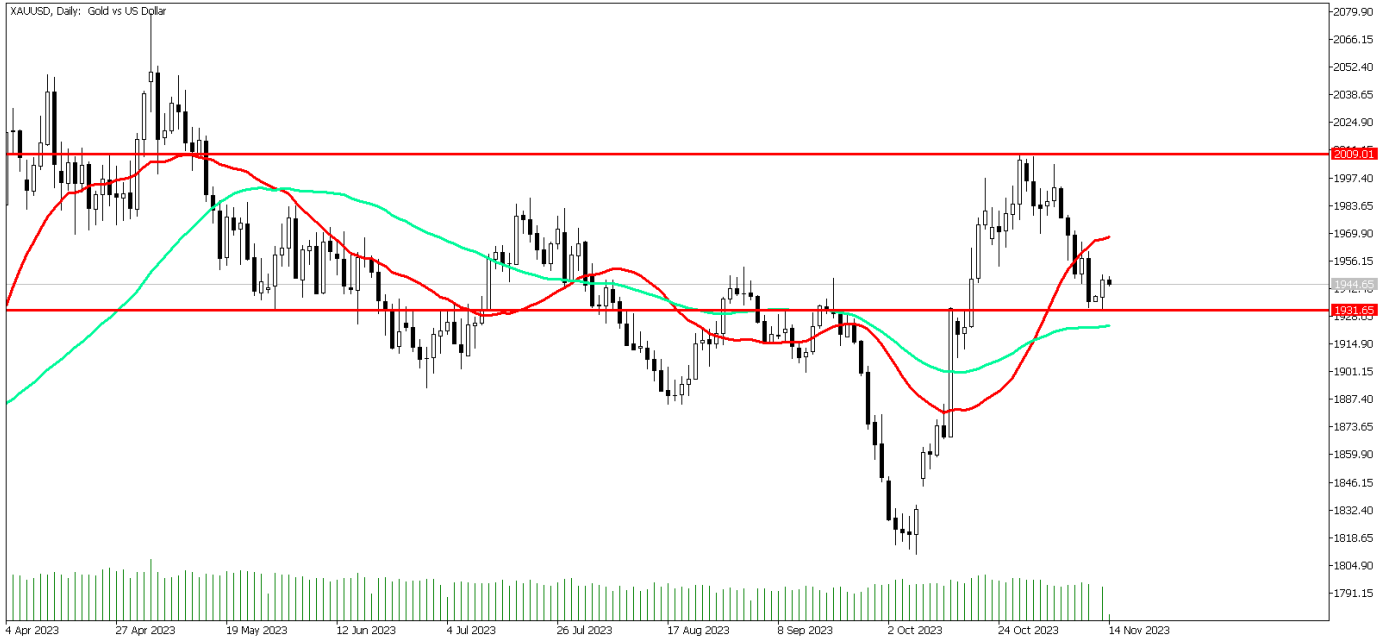
*Hazine, 5 yıl vadeli 6 ayda bir kupon ödemeli Kira Sertifikası ihalesi gerçekleştirecek.

GÜNLÜK FOREX BÜLTENİ

14.11.2023

Ons altın ABD TÜFE'yi bekliyor

Gözler bugün açıklanacak olan ABD TÜFE verisinin beklentilerden zayıf olması halinde sıkışmanın yeterliliği hususunda piyasalara yön vermesini bekliyoruz. Özellikle çekirdek enflasyon tarafında yaşanacak düşüş alımları hızlandırabilir. Tüm bu beklentilere rağmen ons altın jeopolitik risklerin azalmasına ve enflasyonda beklentilerin üzerine çıkılması durumunda, Fed'in sıkılaştırmaya devam edebileceği beklentisiyle temkinli bir duruş sergiliyor. Temkinli duruştan çıkış bugün açıklanacak olan enflasyon verisine bağlı olacak.



Teknik Analiz: Ons altının teknik anlamda bir güçlenme sinyali verebilmesi için tepki alımlarının gücüne ihtiyaç var.1935 seviyesinden şimdilik tepki alımı geldi. Ancak teknik anlamda güçlenmesi için yeterli olmadı. Güçlenen bir tepki alımı durumunda 1960 ve 1985 seviyeleri direnç seviyeleri olarak takip edilebilir. Buna karşın satış baskısı devam ettiği takdirde 1925 ve 1910 seviyeleri destek seviyesi olarak izlenebilir.

Destekler: 1925 / 1910 / 1900

Dirençler: 1960 / 1970 / 1985

Petrol ABD TÜFE'yi bekliyor

Petrol güne yatay başladı. Brent Petrol güne 82,73 seviyesinden başlarken, Ham Petrol güne 78,53 seviyesinden başladı. Petrol fiyatları OPEC Aylık Raporu sonrasında yükseliş yaşadı. OPEC Raporunda ABD ve Çin'de azalan talebe yönelik duyulan endişeleri hafifleten açıklamalara değindi. Bugün ABD'den gelecek enflasyon verisi piyasa tarafından izleniyor olacak. Piyasa enflasyonun yıllık bazda %3,30 olmasını bekliyor.

BRENT Günlük Grafik



BRENT Teknik Analiz: Brent Petrol düşen kanalı yukarı yönlü kırmasının ardından 83\$ seviyesine yakın çıkış yaşadı. 83,44 seviyesi direnç seviyesi olarak izlenebilir. Geri çekilme hareketlerinde 78,19 destek görevi görebilir.

Destekler: 80,33 / 78,19 / 71,55

Dirençler: 83,44 / 86,25 / 88,05

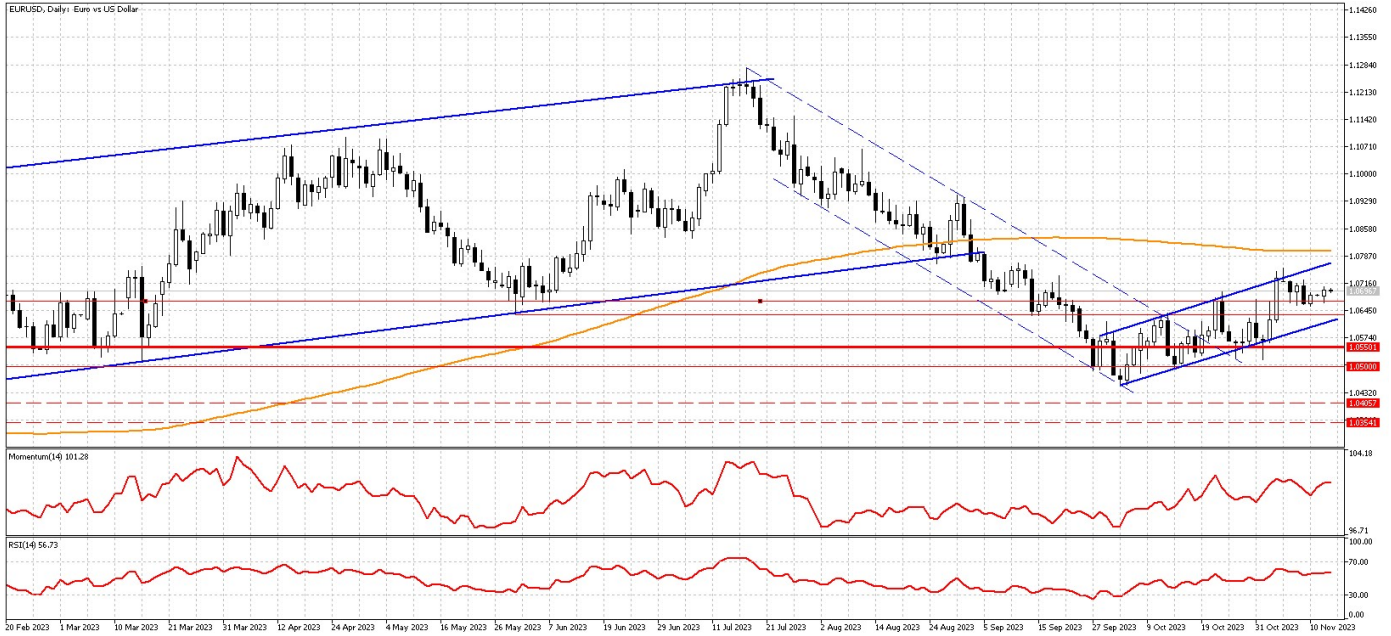
WTI Teknik Analiz: 200 günlük ortalaması olan 78,14 seviyesinin zerinde fiyatlanan Ham Petrol için bu seviye destek seviyesi olarak izlenebilir. Yukarı yönlü hareketlerde 81,93 direnç olabilir.

Destekler: 78,14 / 74,01 / 66,39

Dirençler: 81,93 / 82,14 / 85,52

EURUSD'da ABD TÜFE verisi bekleyişi...

ABD TÜFE verisi öncesi yatay fiyatlamaların devam ettiği paritede piyasalar, yön bulmak için enflasyon verisinden çıkacak sonucu bekliyor. Enflasyon verisinin piyasa beklentisinin üzerinde gelmesiyle birlikte fiyat artışlarında gözle görünür bir iyileşme yaşanmaması, son günlerde karışık sinyal veren Fed yetkililerinin daha şahin bir politika izlemesi destekleyebilir. Avrupa tarafında ise bugün büyüme verisi takip ediliyor olacak. Çeyreklik bazda %-0,1 beklenen veri, beklenti doğrultusunda gelmesi durumunda ECB'nin elini rahatlatılabilir. Avrupa Merkez Bankası(ECB) Başkan Yardımcısı Luis de Guindos, büyüme verisi öncesi yaptığı bir değerlendirmede enflasyonun yüzde 2'lik orta vadeli hedeflerine zamanında dönmesini sağlamakta kararlı olduklarını belirtti. Bugün merkez bankası yetkililerinin konuşmalarıyla birlikte Avrupa büyüme ve ZEW verileri ABD'de ise TÜFE verileri takip ediliyor olacak.



Teknik Analiz: Gelen tepki alımlarıyla birlikte takip ettiğimiz 1,0670 seviyesinin üzerinde tutunan parite, günü 1,0700 seviyesinin hemen altında fiyatlıyor. Yukarı yönlü kanalının içerisinde hareketine devam eden parite 1,0700 seviyesinin üzerinde tutunabilirse tekrardan 1,0740 seviyesine doğru yükseliş denemeleri görülebilir. Olası geri çekilmelerde ise 1,0670 ve 1,0640 seviyeleri güçlü destek bölgeleri olarak önemini koruyor.

Dirençler: 1,0700 / 1,0740 / 1,0760

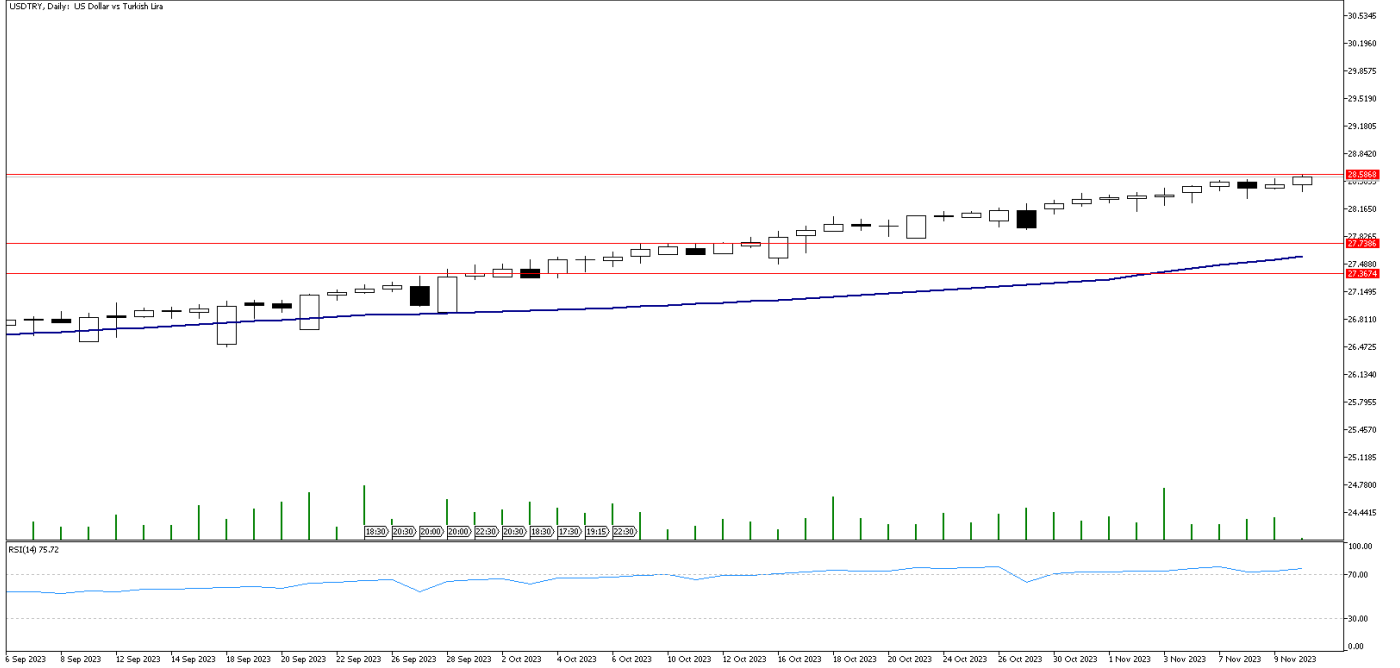
Destekler: 1,0640 / 1,0600 / 1,0575

GÜNLÜK FOREX BÜLTENİ

14.11.2023

DolarTL'de pozitif seyir hakim

DolarTL'de 28.00 seviyesi üzerinde pozitif hareketine devam ediyor. Hem küreselde hem de iç tarafta haber akışı oldukça yoğun . CDS tarafında ise 400'ün altında seyir devam ediyor. Türkiye'nin hem risk algısında hem de uygun maliyetli borçlanması açısından bu düşüş oldukça olumlu. Bugün ABD'de enflasyon verisi açıklanacak. DolarTL'de orta ve uzun vadede ana yön yukarı olma devam ediyor.



Teknik Analiz: USDTRY paritesi pozitif seyrini sürdürmeye devam ediyor. Küçük adımlarla yukarı yönlü eğilimin sürmesini beklemekteyiz. 28.50 seviyesinin üzerinde kalmakta ısrarcı oluşması halinde kademeli olarak 29.00 seviyesine doğru yukarı yönlü adımlar izlenebilir.

Destekler: 28.20 \ 27.50 \ 27.20

Dirençler: 28.70 \ 28.85 / 29,00

EURTRY Teknik Seviyeler

Destekler: 30.00 \ 29.50 \ 29.00

Dirençler: 30.65 \ 30.80 \ 31.00

GÜNLÜK FOREX BÜLTENİ

14.11.2023

2023 yılı 3. Çeyrek itibariyle kar eden müşteri oranı %28, zarar eden müşteri oranı %72'dir.

Yasal Uyarı Notu: Burada yer alan yatırım bilgi, yorum ve tavsiyeleri yatırım danışmanlığı kapsamında değildir. Yatırım danışmanlığı hizmeti, yetkili kuruluşlar tarafından kişilerin risk ve getiri tercihleri dikkate alınarak kişiye özel sunulmaktadır. Burada yer alan yorum ve tavsiyeler ise genel niteliktedir. Bu tavsiyeler mali durumunuz ile risk ve getiri tercihlerinize uygun olmayabilir. Bu nedenle, sadece burada yer alan bilgilere dayanılarak yatırım kararı verilmesi beklentilerinize uygun sonuçlar doğurmayabilir.

Bu bilgiler ve görüşler önceden haber vermeksizin değiştirilebilir. İntegral Yatırım Menkul Değerler A.Ş. bilgilerin ve ifade edilen görüşlerin doğru, eksiksiz ve güncelleştirilmiş olduğuna dair (açıkça ifade edilmiş veya ima edilmiş) hiçbir beyan ve taahhütte bulunmaz. İçerik kesinlikle mali, hukuki, vergi veya diğer konularda bir tavsiye niteliği taşımadığı gibi, tamamen içeriğe dayalı olarak yatırım yapılmamalı veya karar alınmamalıdır. Herhangi bir yatırım konulu karar almadan önce bir uzmandan görüş alınmalıdır. Sorumluluğun Sınırlandırılması: İntegral Yatırım Menkul Değerler A.Ş. herhangi bir sınırlandırma olmaksızın, dolaylı, direkt veya bir fiilin sonucu olarak ortaya çıkan zararlar da dâhil olmak üzere her türlü kayıp ve hasarla ilgili sorumluluk kabul etmez.

Çekince: Bu rapor tarafımızca doğruluğu ve güvenilirliği kabul edilmiş kaynaklar kullanılarak hazırlanmış olup yatırımcılara kendi oluşturacakları yatırım kararlarında yardımcı olmayı hedeflemekte ve herhangi bir yatırım aracını alma veya satma yönünde yatırımcıların kararlarını etkilemeyi amaçlamamaktadır. Yatırımcıların verecekleri yatırım kararları ile bu raporda bulunan görüş, bilgi ve veriler arasında bir bağlantı kurulamayacağı gibi, söz konusu kararların neticesinde oluşabilecek yanlışlık veya zararlardan kurum çalışanları ile Ulukartal Holding A.Ş. ve İntegral Yatırım Menkul Değerler A.Ş.'nin herhangi bir sorumluluğu bulunmamaktadır.

Bu rapordaki her türlü iç ve dış piyasa tablo ve grafikler, bu konularda resmi hizmet veren yetkili üçüncü kişi kurumlardan elde edilmiş olup, İntegral Yatırım Menkul Değerler A.Ş. tarafından herhangi bir maddi menfaat beklentisi olmaksızın genel anlamda bilgilendirmek amacıyla hazırlanmıştır. Bu raporda bulunan bilgiler belli bir gelirin sağlanmasına yönelik olarak verilmemektedir.