

GÜNLÜK FOREX BÜLTENİ

13.10.2023

Ekonomik Gelişmeler

Türkiye

Hazine ve Maliye Bakanı Mehmet Şimşek, pozitif reel faizin enflasyon beklentilerini dizginlemek için olmazsa olmaz bir konumu olduğunu ve Türkiye'nin pozitif reel faize yaklaştığını söyledi.

JPMorgan, Hazine ve Maliye Bakanı Mehmet Şimşek ve TCMB Başkanı Gaye Erkan ile yapılan seminerlere ilişkin Türkiye'ye yatırımcı ilgisinin istikrarlı şekilde arttığı belirtilirken seminerlere dair "IMF/Dünya Bankası toplantısı sırasında düzenlenen Türkiye paneli en yüksek yatırımcı sayısına ulaşan toplantı oldu" ifadesine yer verildi.

TCMB brüt rezervleri 6 Ekim haftasında 680 milyon dolar artışla 122,9 milyar dolara yükseldi.

Yurt dışı yerleşik yatırımcılar 6 Ekim haftasında nette 238 milyon dolarlık hisse satışı gerçekleştirdi. İki haftada yaşanan çıkış 336 milyon doları buldu.

Kur korumalı mevduatlarda 6 Ekim haftasında 74,6 milyar TL ile rekor düşüş izlendi. Böylelikle bu tür mevduatlarda en hızlı haftalık düşüş kaydedildi.

ABD

ABD'de tüketici fiyatları Eylül'de bir önceki aya göre yüzde 0,4 artış kaydetti. Yıllık artış ise yüzde 3,7 geldi. Çekirdek göstergeler beklentilere paralel geldi.

Boston Fed Başkanı Susan Collins, ekonominin gücünün kısa vadeli faiz oranlarının bir süre daha yüksek kalmaya devam etmelerine kapı açtığını söyledi.

ABD'de ilk kez işsizlik maaşı başvurusunda bulunanların sayısı, 7 Ekim ile biten haftada 209 bine yükseldi. Öte yandan, işsizlik maaşı başvurularına ilişkin önceki haftanın verisi de 207 binden 209 bine revize edildi.

Avrupa

Avrupa Merkez Bankası Eylül ayı para politikası toplantı tutanakları, AMB Yönetim Konseyi üyelerinin, ekonomik

Pariteler

	Kapanış	Değişim
EUR/USD	1.05278	-0.86%
GBP/USD	1.21736	-1.13%
USD/JPY	149.795	0.43%
USD/TRY	27.7387	0.47%
EUR/TRY	29.2297	-0.52%

Endeksler

	Kapanış	Değişim
DAX	15490	-0.62%
DJI	33793	-0.75%
S&P	4380.5	-0.88%
NASDAQ	15322.75	-0.57%

Emtialar

	Kapanış	Değişim
XAU/USD	1868.62	-0.3%
XAG/USD	21.813	-1%
WTI	83.47	0.23%
HG	3.585	-0.71%

Günün Ajandası

- 12:00 Euro Bölgesi Sanayi Üretimi Aylık (Ağustos)
- 12:00 Euro Bölgesi Sanayi Üretimi Yıllık (Ağustos)
- 13:00 IMF Toplantıları
- 16:00 FOMC Üyesi Harker'ın Konuşması
- 16:00 ECB Başkanı Christine Lagarde Konuşması
- 17:00 ABD Mükerrer Tüketici Güveni (Eylül)

büyüme endişelerinin arttığını ve büyük çoğunluğunun 25 baz puanlık faiz artışını desteklediğini ortaya koydu.

Asya

Çin'de tüketici fiyatları beklentilerin altına düşerek sabit kaldı.

Çin'in ihracat ve ithalatında daralma Ağustos ayının ardından Eylül ayında da devam etti.

Petrol

OPEC ham petrol üretimi eylülde önceki aya göre günlük 273 bin varil artışla 27,75 milyon varile yükseldi.

GÜNLÜK FOREX BÜLTENİ

13.10.2023

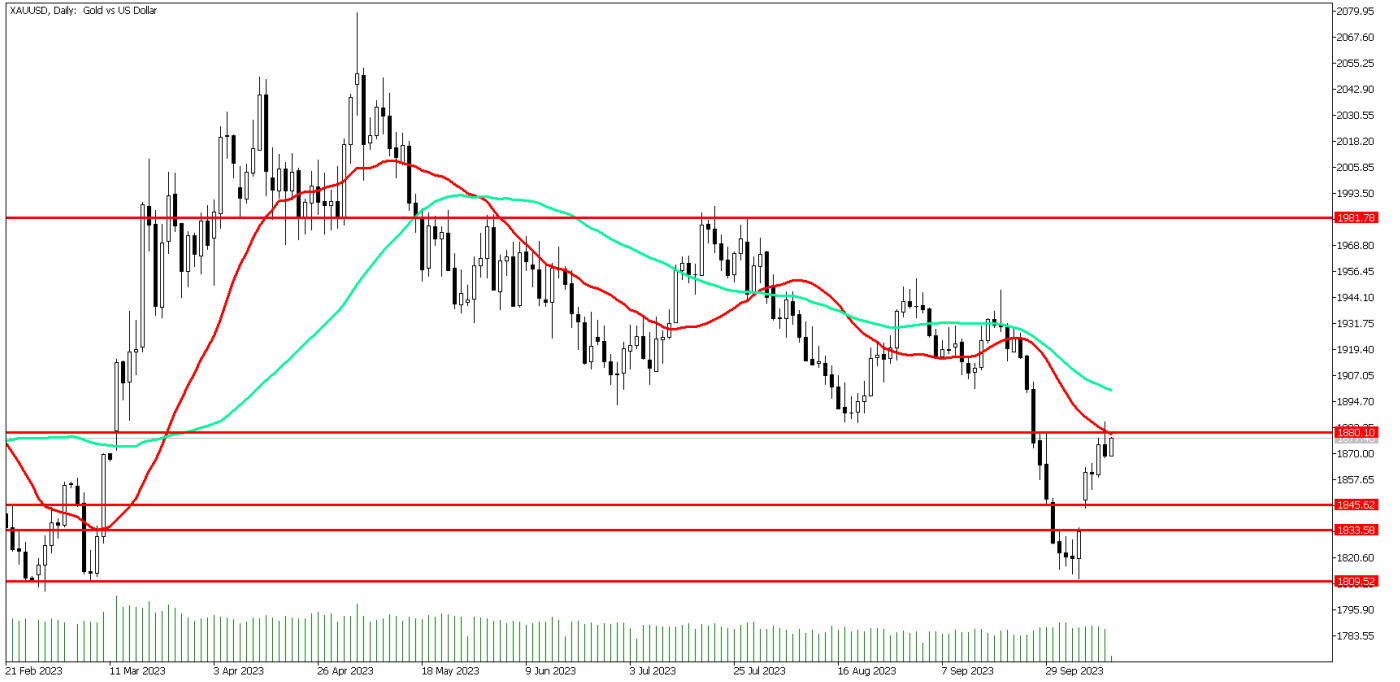
Dünya

Suriye Devlet Televizyonu, İsrail'in, Şam ve Halep'teki ana havalimanlarını vurduğunu bildirdi.

IMF Başkanı Kristalina Georgieva, Fas'ın Marakeş kentindeki IMF-Dünya Bankası yıllık toplantıları kapsamında düzenlediği basın toplantısında, küresel ekonominin "yeni normal" haline gelen ciddi şoklar yaşadığını dile getirdi.

Ons altın hareketli ortalamasından güçlenebilecek mi?

Dün ABD’de manşet enflasyon beklentilerin hafif üzerine çıkarken çekirdek enflasyon beklentiler dahilinde geldi. Enflasyonda katılık devam ediyor, artan petrol fiyatlarının çekirdek enflasyon kalemlerine sıçramaması ise bir miktar olumlu algılandı. Açıklanan verinin Fed ’in sıkılaştırma sürecini azaltabileceğini kanıtlamadı. Devam eden Jeopolitik riskler ons altında yükseliş ivmesini korumasına karşın yüksek faiz ve sıkılaştırma süreci ons altın üzerinde baskı kurmaya devam ediyor.



Teknik Analiz: Sarı metalde yukarı yönlü hareket devam etmesine karşın 22 günlük hareketli ortalamasından hız kazanmış değil. Dolayısıyla yükselişin hız kazanmasında zorlaşıyor. 22 günlük hareketli ortalaması olan 1880 seviyesinden alımlar hız kazandığı takdirde 1900 seviyesi yakın direnç seviyesi olarak izlenebilir. Buna karşın satışlar güçlenirse 1845 ve 1833 destek seviyeleri olarak takip edilebilir.

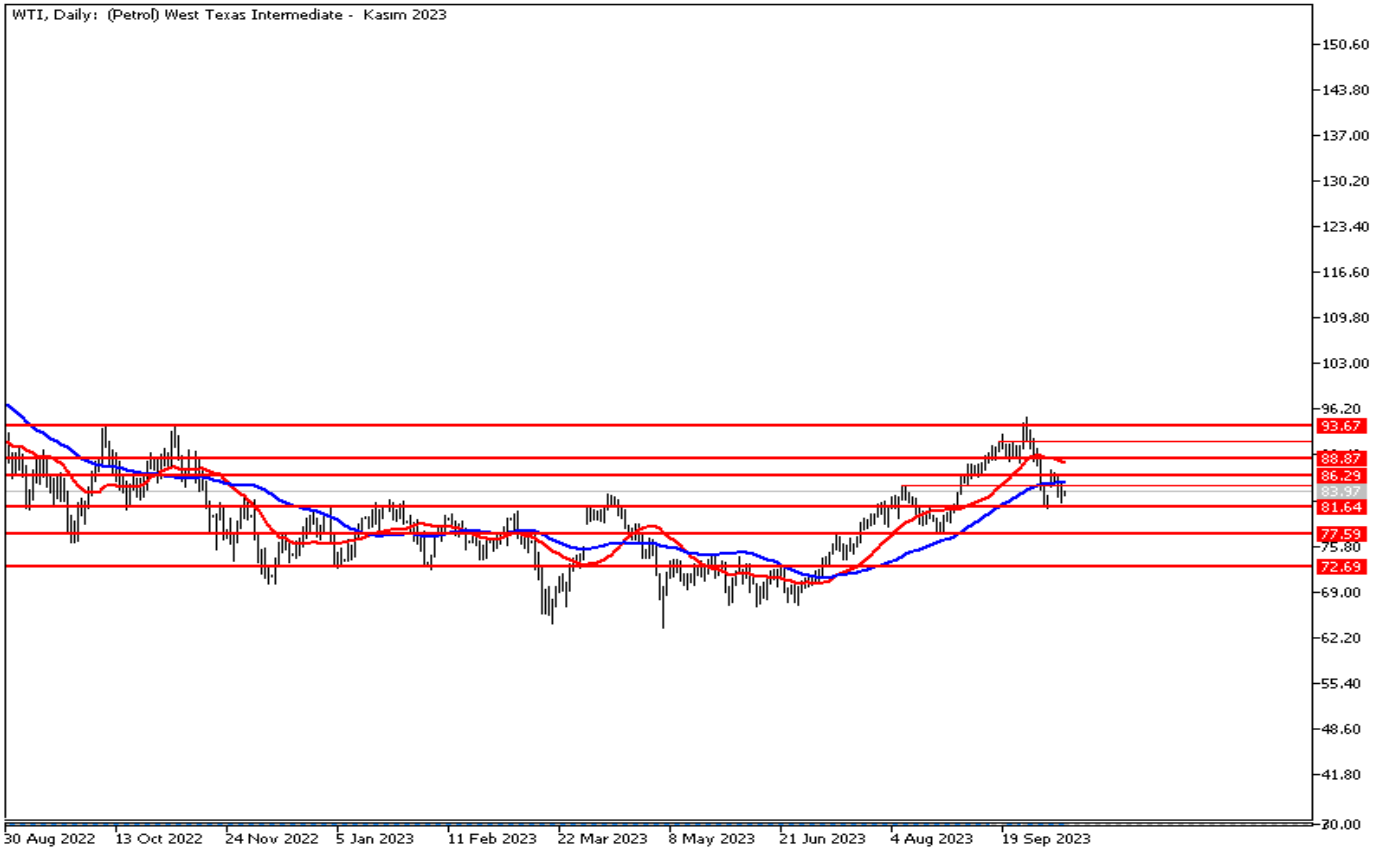
Destekler: 1845 / 1833 / 1820

Dirençler: 1900 / 1910 / 1920

Petrol haftayı kapatıyor

Petrol fiyatları haftanın son işlem gününde hafif alıcılı seyrediyor. İsrail – Filistin savaşının arz endişesi yaratmasıyla beraber haftaya güçlü açılış yapan petrol fiyatları daha sonrasında bir miktar geri çekilmişti. Dün ABD Enflasyon verisi açıklandı. Açıklanan veriye göre yıllık bazda veri %3,7 seviyesinde gelerek bir önceki veriye göre paralel, beklentiden ise 0,10 puan üzerinde geldi. Aylık bazda ABD TÜFE %0,40 seviyesinde gerçekleşti .

WTI Günlük Grafik



WTI Teknik Analiz: ABD Ham Petrolü, 83\$ üzerinde fiyatlanıyor. Yukarı yönlü hareketlerde 50 günlük ortalaması olan 85,34 seviyesi direnç seviyesi olarak izlenebilir. Geri çekilme hareketlerinde 81,64 destek görevi görebilir.

Destekler: 81,64 / 77,59 / 72,69

Dirençler: 85,34 / 86,29 / 88,87

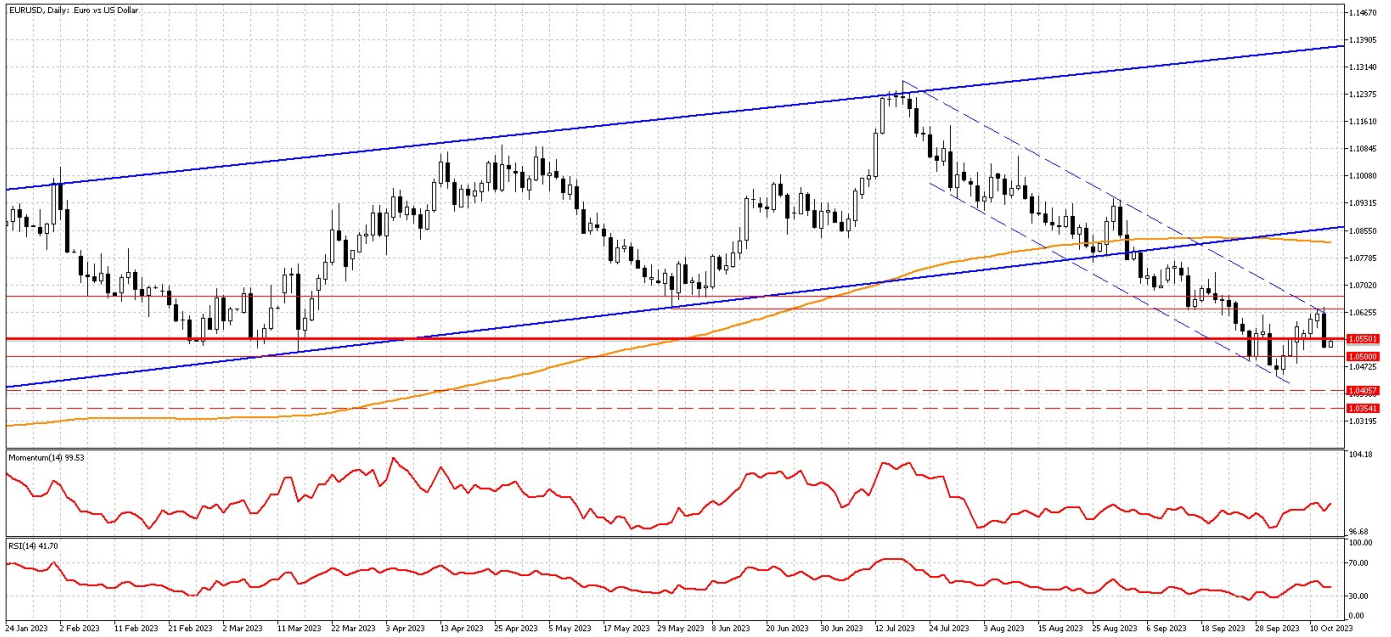
BRENT Teknik Analiz: 86,50 seviyesinin üzerinde durmaya çalışan Brent Petrolde yukarı yönlü hareketlerin devamında 88,52 seviyesi direnç görevi görebilir. Geri çekilme hareketlerinde 83,05 destek görevi görebilir.

Destekler: 86,50 / 83,05 / 82,21

Dirençler: 88,52 / 91,48 / 94,61

EURUSD'da momentum kuvvetli

Dün piyasaların takip ettiği ABD TÜFE verisi yıllık ve aylık bazda piyasa beklentilerinin 0,1 puan üzerinde gelmesine karşın çekirdek TÜFE verisinin beklentiler doğrultusunda gelmesi paritedeki düşüşü sınırladı. Enflasyon verisinin detaylarına baktığımızda; enerji kaleminde bir önceki aya göre düşüş yaşansa da hizmet ve enerji kalemlerinin aylık enflasyonunda etkili olduğunu görüyoruz. Enflasyon verisinin net bir görünüm sergilememesi ise piyasalardaki belirsizliği artıran bir gelişme oldu. Açıklamalarda bulunan Boston Fed Başkanı Susan Collins, "Ekonomide gördüğümüz direnç, benim görüşüme göre faiz oranlarının muhtemelen daha uzun süre yüksek kalmasının nedenlerinden biri" ifadelerini kullandı. Veri sonrası dolar endeksi 106 seviyesinin, ABD 10 yıllık tahvil faizleri ise %4,5 seviyesinin üzerinde tutunmaya devam ediyor. Piyasalar ise Fed'in 1 Kasım'da gerçekleştireceği faiz kararına ilişkin %88,8 ihtimalle faizlerin sabit tutulmasını fiyatlarken %11,2 ihtimalle ise 25 baz puanlık bir faiz artışı fiyatlıyor. Fed'in faiz kararı öncesi Powell'in 19 Ekim'de gerçekleştireceği konuşma piyasaların seyri açısından önemli olacak. Bugün merkez bankası yetkililerinden gelecek açıklamalarla birlikte Michigan Tüketici verileri takip ediliyor olacak.



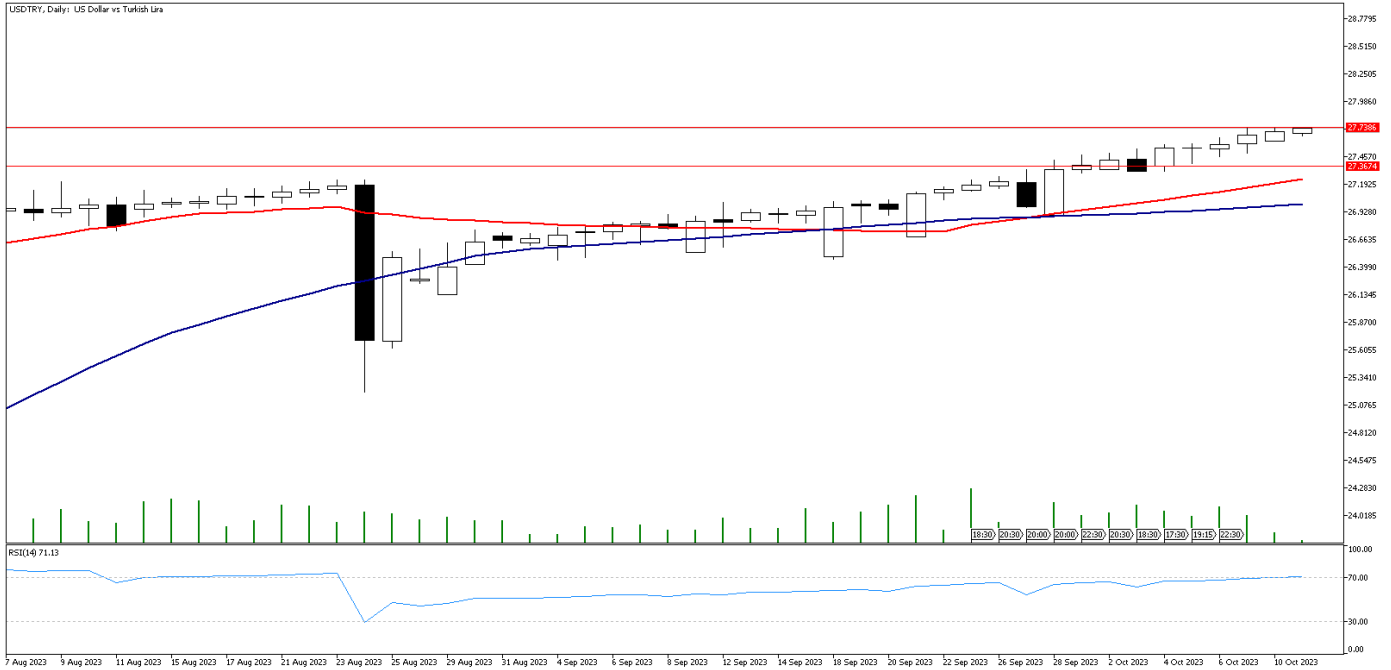
Teknik Analiz: Güçlü direnç bölgesi olarak gördüğümüz 1,0635 seviyesini aşamayan parite, artan satış baskısıyla birlikte 1,0550 seviyesinin altına kadar geri çekildi. Paritede bugün 1,0550 seviyesi takip ediliyor olacak. Momentumun güçlü kalmaya devam ettiği parite haftayı 1,0550 seviyesinin üzerinde kapatabilirse paritedeki risk iştahı artabilir. Paritede 1,0550 seviyesinin altına oluşabilecek fiyatlamalarda ise 1,0500 seviyesine doğru geri çekilmeler görülebilir.

Dirençler: 1,0575 / 1,0600 / 1,0635

Destekler: 1,0525 / 1,0500 / 1,0480

DolarTL ılımlı pozitif

Küresel tarafta başlayan İsrail-Filistin gerginliği devam ediyor. Savaşın ne kadar süreceği, ne boyutta olacağı gibi belirsizlikler yakından takip edilmekte. Dün ABD’de Tüfe verisi açıklandı. Eylül ayına ilişkin tüketici fiyat endeksinde manşet veri beklentilerin sınırlı bir şekilde üstünde gerçekleşirken, çekirdek göstergeler beklentilere paralel geldi. Özellikle OVP'nin açıklanması ile birlikte makro hedeflerin yılsonunda gerçekleşip gerçekleşmeyeceği önemli olacaktır. DolarTL'de orta ve uzun vadede ana yön yukarı olmaya devam ediyor.



Teknik Analiz: USDTRY paritesi pozitif seyrini sürdürmeye devam ediyor. Küçük adımlarla yukarı yönlü eğilimin sürmesini beklemekteyiz. 27.50 seviyesinin üzerinde kalmakta ısrarcı oluşması halinde kademeli olarak 28.50 seviyesine doğru yukarı yönlü adımlar izlenebilir.

Destekler: 27.50 \ 27.20 \ 27.00

Dirençler: 27.80 \ 28.00 \ 28.30

EURTRY Teknik Seviyeler

Destekler: 28.50 \ 27.50 \ 27.00

Dirençler: 29.50 \ 29.80 \ 30.00

GÜNLÜK FOREX BÜLTENİ

13.10.2023

2023 yılı 2. Çeyrek itibariyle kar eden müşteri oranı %34, zarar eden müşteri oranı %66'dır.

Yasal Uyarı Notu: Burada yer alan yatırım bilgi, yorum ve tavsiyeleri yatırım danışmanlığı kapsamında değildir. Yatırım danışmanlığı hizmeti, yetkili kuruluşlar tarafından kişilerin risk ve getiri tercihleri dikkate alınarak kişiye özel sunulmaktadır. Burada yer alan yorum ve tavsiyeler ise genel niteliktedir. Bu tavsiyeler mali durumunuz ile risk ve getiri tercihlerinize uygun olmayabilir. Bu nedenle, sadece burada yer alan bilgilere dayanarak yatırım kararı verilmesi beklentilerinize uygun sonuçlar doğurmayabilir.

Bu bilgiler ve görüşler önceden haber vermeksizin değiştirilebilir. İntegral Yatırım Menkul Değerler A.Ş. bilgilerin ve ifade edilen görüşlerin doğru, eksiksiz ve güncelleştirilmiş olduğuna dair (açıkça ifade edilmiş veya ima edilmiş) hiçbir beyan ve taahhütte bulunmaz. İçerik kesinlikle mali, hukuki, vergi veya diğer konularda bir tavsiye niteliği taşımadığı gibi, tamamen içeriğe dayalı olarak yatırım yapılmamalı veya karar alınmamalıdır. Herhangi bir yatırım konulu karar almadan önce bir uzmandan görüş alınmalıdır. Sorumluluğun Sınırlandırılması: İntegral Yatırım Menkul Değerler A.Ş. herhangi bir sınırlandırma olmaksızın, dolaylı, direkt veya bir fiilin sonucu olarak ortaya çıkan zararlar da dâhil olmak üzere her türlü kayıp ve hasarla ilgili sorumluluk kabul etmez.

Çekince: Bu rapor tarafımızca doğruluğu ve güvenilirliği kabul edilmiş kaynaklar kullanılarak hazırlanmış olup yatırımcılara kendi oluşturacakları yatırım kararlarında yardımcı olmayı hedeflemekte ve herhangi bir yatırım aracını alma veya satma yönünde yatırımcıların kararlarını etkilemeyi amaçlamamaktadır. Yatırımcıların verecekleri yatırım kararları ile bu raporda bulunan görüş, bilgi ve veriler arasında bir bağlantı kurulamayacağı gibi, söz konusu kararların neticesinde oluşabilecek yanlışlık veya zararlardan kurum çalışanları ile Ulukartal Holding A.Ş. ve İntegral Yatırım Menkul Değerler A.Ş.'nin herhangi bir sorumluluğu bulunmamaktadır.

Bu rapordaki her türlü iç ve dış piyasa tablo ve grafikler, bu konularda resmi hizmet veren yetkili üçüncü kişi kurumlardan elde edilmiş olup, İntegral Yatırım Menkul Değerler A.Ş. tarafından herhangi bir maddi menfaat beklentisi olmaksızın genel anlamda bilgilendirmek amacıyla hazırlanmıştır. Bu raporda bulunan bilgiler belli bir gelirin sağlanmasına yönelik olarak verilmemektedir.