

GÜNLÜK FOREX BÜLTENİ

12.12.2023

Ekonomik Gelişmeler

Türkiye

Hazine ve Maliye Bakanı Mehmet Şimşek, "Uygulamaya koyduğumuz politikalarımızın sonuçlarını her gün alıyoruz, program hedeflerimiz bir bir gerçekleşmeye devam edecek." dedi.

TCMB Başkanı Dr. Hafize Gaye Erkan, fiyat istikrarı yoluyla öngörülebilirliğin artmasının, reel sertörün potansiyeli gerçekleştirmesinin en güçlü destekçisi olacağını söyledi.

Cumhurbaşkanı Erdoğan, önümüzdeki aylardan itibaren çok daha iyi oranlarla karşılaşacağız" dedi.

Cumhurbaşkanı Yardımcısı Cevdet Yılmaz, 2025 yılında enflasyondaki gerilemenin hız kazanacağını ve 2026 yılında enflasyonun yeniden tek haneye ineceğini belirtti.

TÜİK verilerine göre Ekim'de mevsim etkisinden arındırılmış işsizlik oranı yüzde 8,5'e düştü.

Türkiye ekonomisi ekim ayında 186 milyon dolar ile üst üste ikinci kez cari fazla verdi.

Türkiye İstatistik Kurumu (TÜİK) verilerine göre sanayi üretimi Ekim ayında yıllık yüzde 1,1 arttı.

ABD

Citigroup stratejistleri ABD'de S&P 500 Endeksinin gelecek sene rekor yüksek seviyeye tırmanmasını bekliyor.

Amerikalı tüketicilerin kısa vadeli enflasyon beklentisi Kasım'da yüzde 3,4 ile Nisan 2021'den bu yana en düşük seviyesine indi.

Asya

Japonya'da üretici fiyatları Kasım ayında beklenenden daha hızlı arttı.

Pariteler

	Kapanış	Değişim
EUR/USD	1.07647	0.01%
GBP/USD	1.25565	0.07%
USD/JPY	146.205	0.83%
USD/TRY	28.9899	0.04%
EUR/TRY	31.2097	0.03%

Endeksler

	Kapanış	Değişim
DAX	17021	0.18%
DJI	36800	0.43%
S&P	4677.75	0.37%
NASDAQ	16448.25	0.85%

Emtialar

	Kapanış	Değişim
XAU/USD	1980.8	-1.11%
XAG/USD	22.832	-0.85%
WTI	71.45	0.38%
HG	3.784	-1.37%

Günün Ajandası

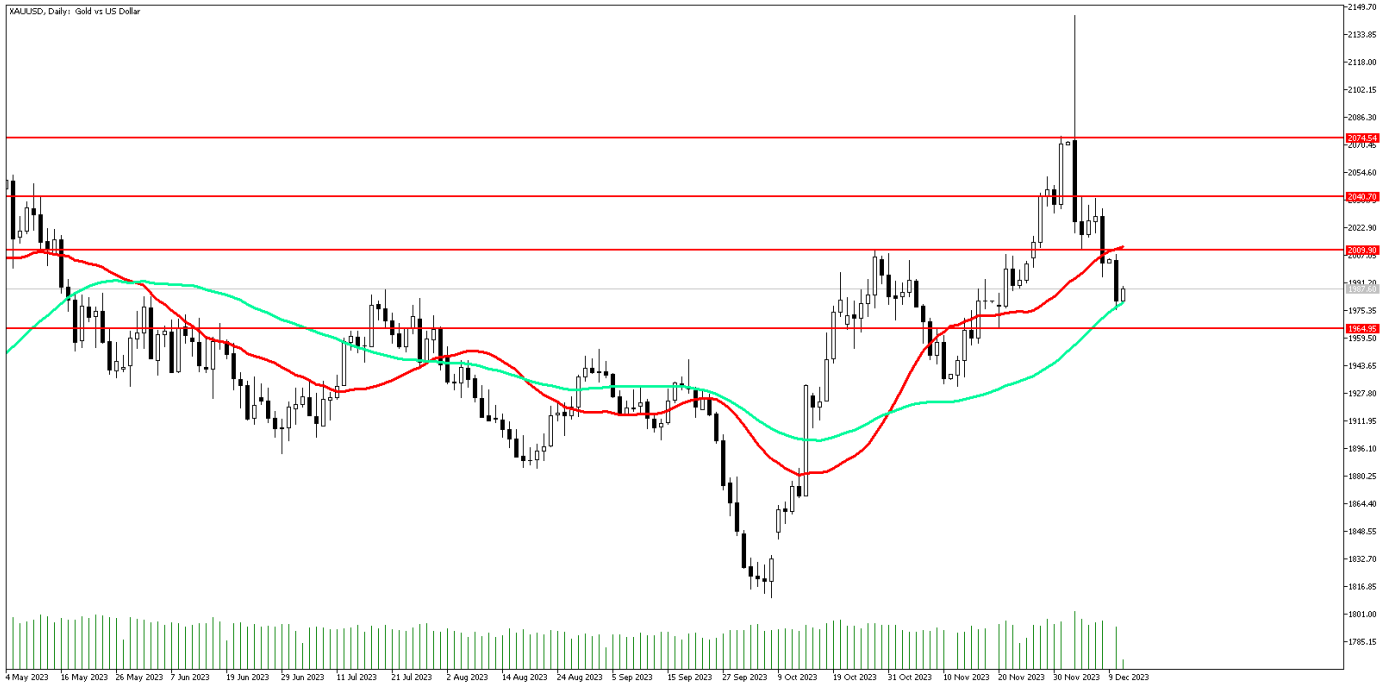
Saat	Veri
10:00	İngiltere İşsizlik Oranı (Ekim)
13:00	Almanya ZEW Mevcut Durum Anketi (Aralık)
13:00	Almanya ZEW Beklenti Anketi (Aralık)
13:00	Euro Bölgesi ZEW Beklenti Anketi (Aralık)
14:00	ABD NFIB Küçük İşletme İyimserlik Endeksi (Kasım)
16:30	ABD TÜFE (Aylık) (Kasım)
16:30	ABD TÜFE (Yıllık) (Kasım)
16:30	ABD Çekirdek TÜFE (Aylık) (Kasım)
16.30	ABD Çekirdek TÜFE (Yıllık) (Kasım)
*Hazine, 5 yıl vadeli TÜFE'ye endeksli 6 ayda bir kupon ödemeli tahvil ihalesi gerçekleştirecek.	
*Hazine, 5 yıl vadeli 6 ayda bir kupon ödemeli tahvil ihalesi gerçekleştirecek.	

GÜNLÜK FOREX BÜLTENİ

12.12.2023

Ons altında gözler ABD TÜFE'de

Geçtiğimiz hafta Cuma günü beklentilerin üzerinde gelen tarım dışı istihdam verisi sonrasında ons altında satış baskısı devam ediyor. Bugün Fed toplantısı öncesi açıklanacak olan enflasyon verisi sıkışmanın yeterliliği konusunda önemli olacaktır. Çarşamba ise FED faiz kararını açıklayacak. Bu toplantıda projeksiyonlar ve nokta grafik (dot plot) ileriye dönük beklentiler önemli olacak. Özellikle faiz indirimleri beklentilerinin öne çekilmesi ons altını destekleyebileceğini düşünmekteyiz.



Teknik Analiz: Ons altında 1975 seviyesinden tepki alımı geldi. Ancak yükselişlerin hız kazanması için 2000 ve 2010 seviyeleri üzeri kapanışlara ihtiyaç var. Buna karşın satış baskısı derinleşirse 1970 seviyesi destek seviyesi olarak izlenebilir.

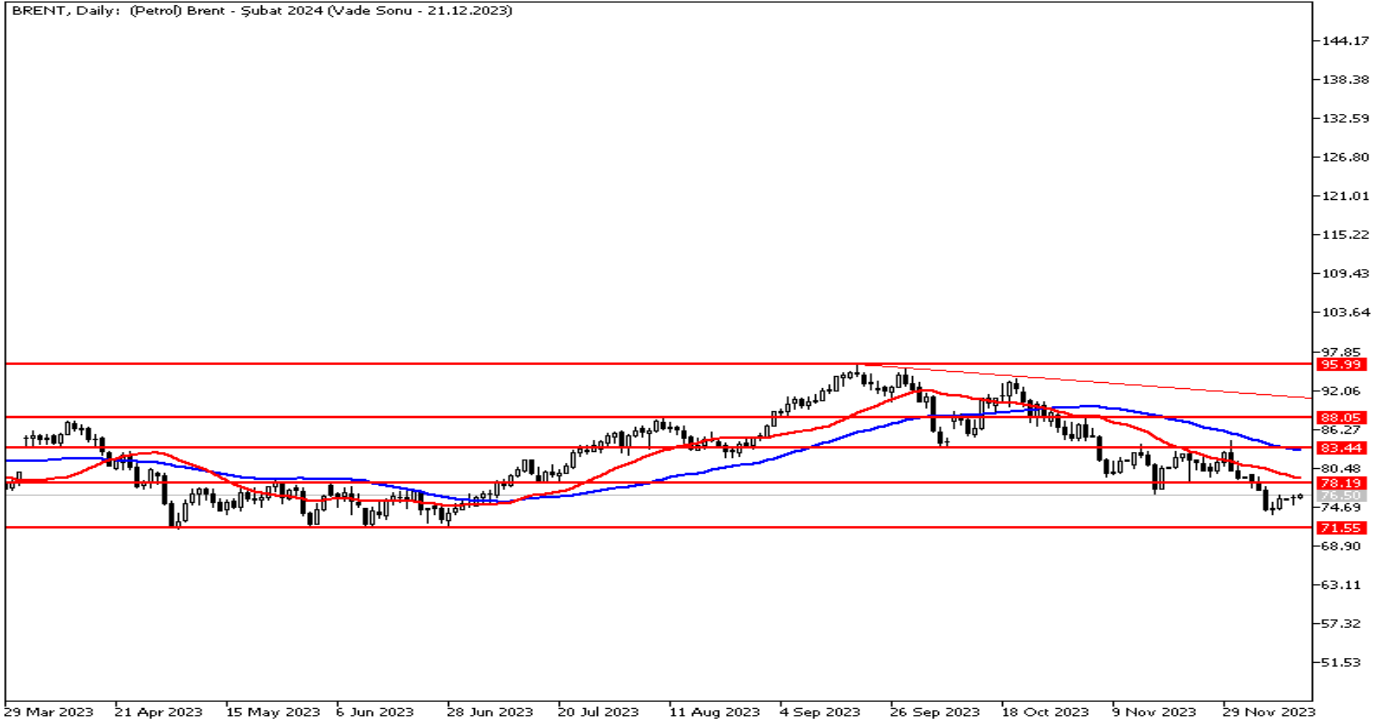
Destekler: 1970 / 1960 / 1950

Dirençler: 2000 / 2010 / 2020

Petrol ABD Enflasyonu bekliyor

Petrol fiyatları güne yükselişle başladı. Brent Petrol güne 76,12 seviyesinden başlarken, Ham Petrol güne 71,44 seviyesinden başladı. Bugün ABD'den gelecek enflasyon verisi piyasa tarafından takip ediliyor olacak. Kasım ayına ilişkin veride enflasyonun yıllık olarak %3,1 seviyesinde gelmesi bekleniyor. Enflasyonun beklentilerin altında gelmesi halinde piyasada hareketler artabilir. Enflasyonun gücünü kaybetmesi halinde Fed'den gelecek açıklamalar güvercinleşebilir. Bugün ayrıca TSİ 20:00'da Uluslararası Enerji Ajansı'nın Kısa Vadeli Enerji Görünümü raporu yayımlanacak.

BRENT Günlük Grafik



BRENT Teknik Analiz: 76\$ üzerinde fiyatlanan Brent Petrol'de yukarı yönlü hareketlerde 22 günlük ortalaması olan 78,94 seviyesi direnç olabilir. Destek seviyesi olarak ise 75,00 öne çıkıyor.

Destekler: 75,00 / 73,50 / 71,55

Dirençler: 78,19 / 78,94 / 83,11

WTI Teknik Analiz: Ham Petrol 71\$ üzerinde fiyatlanıyor. 72,45 seviyesinin aşılması halinde 74,01 seviyesine doğru hareketler izlenebilir. Geri çekilmelerde 69,14 destek olabilir.

Destekler: 70,00 / 69,14 / 66,39

Dirençler: 72,45 / 74,01 / 77,80

EURUSD paritesi TÜFE verisini bekliyor

Cuma günü ABD'den gelen ekonominin beklendiği hızda soğumadığını gösteren veriler sonrası piyasalar bugün açıklanacak ABD TÜFE verisine gözlerini çevirdi. Fed'in yarın gerçekleştireceği faiz kararının hemen öncesinde açıklanıyor olması Fed'den gelecek mesajlar açısından önemli olacak. Bunun neticesinde piyasalarda sert fiyat hareketleri görülebilir. Piyasalar ise Fed'in yarın gerçekleştireceği faiz kararına ilişkin ise %99,7 (%97,1) ihtimalle faizlerin sabit kalmasını beklerken %0,3 (%2,9) ihtimalle ise 25 baz puanlık bir faiz artışı bekliyor.



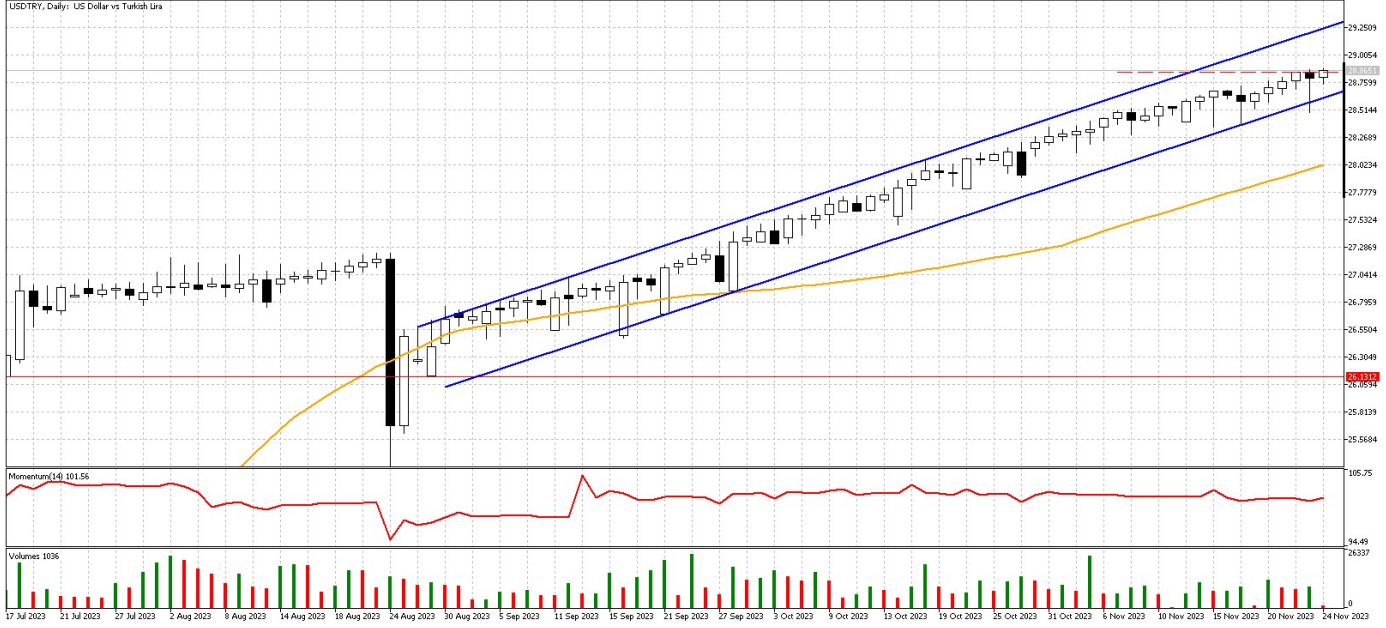
Teknik Analiz: Yukarı yönlü kanalın alt bandından destek bulmaya devam eden parite, gelen alımlarla birlikte 1,0760 seviyesinin üzerinde fiyatlıyor. Parite kanalın alt bandından destek bulabilirse 1,0800 seviyesine doğru yükseliş denemeleri görülebilir. Buna karşın teknik göstergelerin karışık sinyal üretmeye devam ettiği paritede görülebilecek geri çekilmelerde ise kanalın alt bandı olan 1,0750 seviyesi ilk destek bölgesi olarak karşımıza çıkıyor.

Dirençler: 1,0800 / 1,0825 / 1,0860

Destekler: 1,0750 / 1,0725 / 1,0700

DolarTL 29 sınırında

DolarTL'de 28.50 seviyesi üzerinde pozitif hareketine devam ediyor. Hem küreselde hem de iç tarafta haber akışı oldukça yoğun . CDS tarafında ise 400'ün altında seyir devam ediyor. Türkiye'nin hem risk algısında hem de uygun maliyetli borçlanması açısından bu düşüş oldukça olumlu. Bu hafta Fed tarafında açıklanacak olan faiz kararı önemli olacaktır. DolarTL'de orta ve uzun vadede ana yön yukarı olmaya devam ediyor.



Teknik Analiz: USDTRY yatay eğilimli yükseliş hareketini sürdürüyor. Yukarı 29.80 seviyesine doğru yükseliş eğiliminin sürmesini bekleriz. DolarTL'de 28 seviyesi destek olmayı sürdürüyor.

Destekler: 28.50 \ 28.00 \ 27.50

Dirençler: 29.00 \ 29.30 \ 29.80

EURTRY Teknik Seviyeler

Destekler: 31.00 \ 30.80 \ 30.50

Dirençler: 31.50 \ 32.00 \ 32.20

GÜNLÜK FOREX BÜLTENİ

12.12.2023

2023 yılı 3. Çeyrek itibariyle kar eden müşteri oranı %28, zarar eden müşteri oranı %72'dir.

Yasal Uyarı Notu: Burada yer alan yatırım bilgi, yorum ve tavsiyeleri yatırım danışmanlığı kapsamında değildir. Yatırım danışmanlığı hizmeti, yetkili kuruluşlar tarafından kişilerin risk ve getiri tercihleri dikkate alınarak kişiye özel sunulmaktadır. Burada yer alan yorum ve tavsiyeler ise genel niteliktedir. Bu tavsiyeler mali durumunuz ile risk ve getiri tercihlerinize uygun olmayabilir. Bu nedenle, sadece burada yer alan bilgilere dayanılarak yatırım kararı verilmesi beklentilerinize uygun sonuçlar doğurmayabilir.

Bu bilgiler ve görüşler önceden haber vermeksizin değiştirilebilir. İntegral Yatırım Menkul Değerler A.Ş. bilgilerin ve ifade edilen görüşlerin doğru, eksiksiz ve güncelleştirilmiş olduğuna dair (açıkça ifade edilmiş veya ima edilmiş) hiçbir beyan ve taahhütte bulunmaz. İçerik kesinlikle mali, hukuki, vergi veya diğer konularda bir tavsiye niteliği taşımadığı gibi, tamamen içeriğe dayalı olarak yatırım yapılmamalı veya karar alınmamalıdır. Herhangi bir yatırım konulu karar almadan önce bir uzmandan görüş alınmalıdır. Sorumluluğun Sınırlandırılması: İntegral Yatırım Menkul Değerler A.Ş. herhangi bir sınırlandırma olmaksızın, dolaylı, direkt veya bir fiilin sonucu olarak ortaya çıkan zararlar da dâhil olmak üzere her türlü kayıp ve hasarla ilgili sorumluluk kabul etmez.

Çekince: Bu rapor tarafımızca doğruluğu ve güvenilirliği kabul edilmiş kaynaklar kullanılarak hazırlanmış olup yatırımcılara kendi oluşturacakları yatırım kararlarında yardımcı olmayı hedeflemekte ve herhangi bir yatırım aracını alma veya satma yönünde yatırımcıların kararlarını etkilemeyi amaçlamamaktadır. Yatırımcıların verecekleri yatırım kararları ile bu raporda bulunan görüş, bilgi ve veriler arasında bir bağlantı kurulamayacağı gibi, söz konusu kararların neticesinde oluşabilecek yanlışlık veya zararlardan kurum çalışanları ile Ulukartal Holding A.Ş. ve İntegral Yatırım Menkul Değerler A.Ş.'nin herhangi bir sorumluluğu bulunmamaktadır.

Bu rapordaki her türlü iç ve dış piyasa tablo ve grafikler, bu konularda resmi hizmet veren yetkili üçüncü kişi kurumlardan elde edilmiş olup, İntegral Yatırım Menkul Değerler A.Ş. tarafından herhangi bir maddi menfaat beklentisi olmaksızın genel anlamda bilgilendirmek amacıyla hazırlanmıştır. Bu raporda bulunan bilgiler belli bir gelirin sağlanmasına yönelik olarak verilmemektedir.