

GÜNLÜK FOREX BÜLTENİ

12.01.2024

Ekonomik Gelişmeler

Türkiye

TCMB "Yatırımcı Günü" etkinliğinin ilki, ABD'nin New York kentinde gerçekleşti. Etkinlikte, TCMB Başkanı Hafize Gaye Erkan, enflasyonu düşürmek konusunda kararlılıklarını dile getirirken para politikasında sıkılaştırma sürecinin mümkün olan en kısa sürede tamamlanmasını beklediklerini belirtti.

Hazine ve Maliye Bakanı Mehmet Şimşek, geçen yıl uluslararası kuruluşlar, hükümet kuruluşları, ihracat kredi kuruluşları ve ticari kreditorlerden Türkiye'deki çeşitli sektörler sağlanan dış kaynak tutarının 8,8 milyar dolara ulaştığını belirtti.

Yurt dışında yerleşik kişiler, geçen hafta 299,7 milyon dolarlık hisse senedi sattı.

ABD

ABD Başkanı Joe Biden, Kızıldeniz'deki saldırılarına misilleme olarak, Amerikan ve İngiliz ordularının Yemen'de Husilere ait bazı hedefleri vurduğunu açıkladı.

ABD TÜFE Aralık ayında yıllık yüzde 3,4 artış kaydederek son üç ayın en yüksek seviyesinde gerçekleşti. Aylık TÜFE de yüzde 0,3 ile yüzde 0,2'lik beklentinin üzerinde gerçekleşti. Çekirdek göstergelerde ise yıllık bazda ılımlı da olsa yavaşlama görüldü.

ABD'de ilk kez işsizlik maaşı başvurusunda bulunanların sayısı, 6 Ocak ile biten haftada 202 bine gerileyerek son 3 ayın en düşük seviyesine geriledi.

Cleveland Fed Başkanı Loretta Mester enflasyon verisi sonrası Mart ayında faiz indiriminin erken olacağını savundu.

ABD federal hükümetinin bütçe açığı, geçen yıl Aralık'ta bir önceki yılın aynı ayına kıyasla yüzde 52 artarak 129 milyar dolara yükseldi.

Pariteler

	Kapanış	Değişim
EUR/USD	1.09714	0.05%
GBP/USD	1.27591	0.2%
USD/JPY	145.4	-0.28%
USD/TRY	29.9785	0.09%
EUR/TRY	32.9641	0.27%

Endeksler

	Kapanış	Değişim
DAX	16765	-0.52%
DJI	37923	-0.02%
S&P	4814.75	-0.09%
NASDAQ	16966	0.14%

Emtialar

	Kapanış	Değişim
XAU/USD	2027.55	0.2%
XAG/USD	22.737	-0.61%
WTI	72.38	1.55%
HG	3.7875	0.03%

Günün Ajandası

Saat	Veri
10:00	İngiltere Sanayi Üretimi(Aylık)(Kasım)
10:00	İngiltere Sanayi Üretimi(Yıllık)(Kasım)
10:00	İngiltere İmalat Üretimi(Aylık)(Kasım)
10:00	İngiltere İmalat Üretimi(Yıllık)(Kasım)
16:30	ABD ÜFE (Aylık) (Aralık)
16:30	ABD ÜFE (Yıllık) (Aralık)
16:30	ABD Çekirdek ÜFE (Aylık) (Aralık)
16:30	ABD Çekirdek ÜFE (Yıllık) (Aralık)
18:00	FOMC Üyesi Kashkari'nin Konuşması

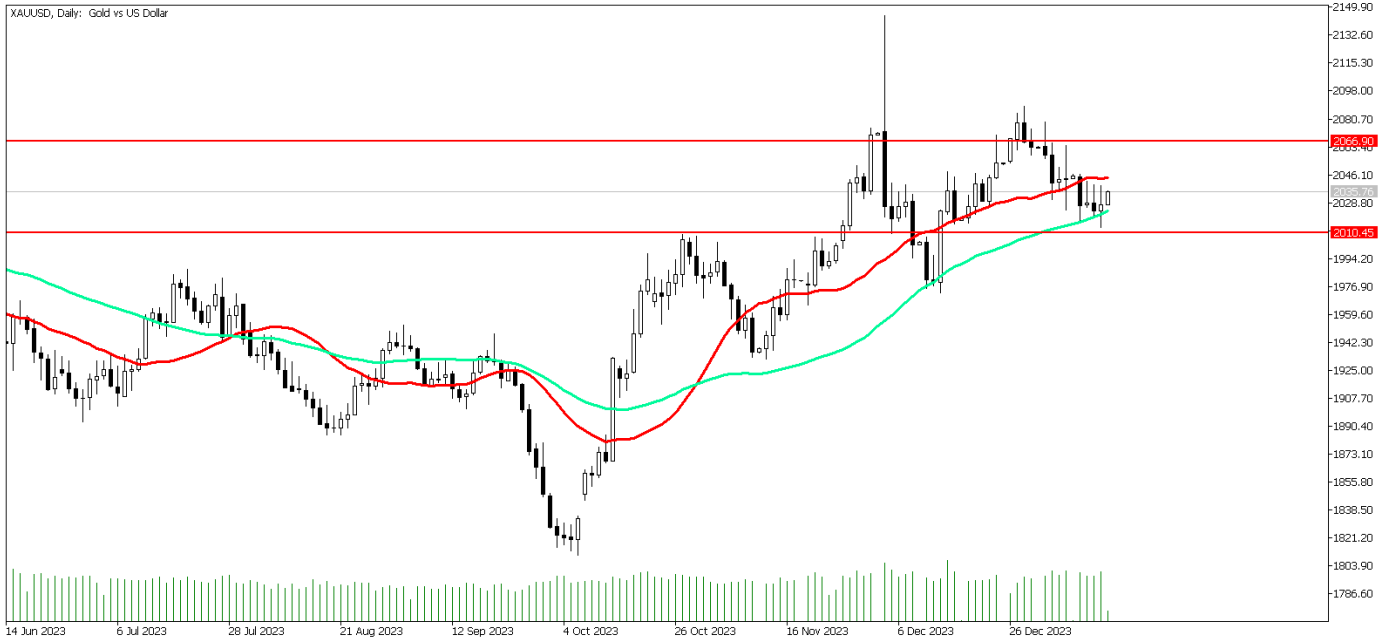
*Moody's değerlendirmesi yapılacaktır.

Asya

Çin Ulusal İstatistik Bürosu'nun (NBS) açıkladığı verilere göre, tüketici fiyat endeksi (TÜFE) Aralık ayında bir önceki yıla göre yüzde 0,3 düşerken, aylık bazda yüzde 0,1 artış gösterdi

Ons altın ÜFE'yi bekliyor

ABD TÜFE Aralık ayında yıllık yüzde 3,4 artış kaydederek son üç ayın en yüksek seviyesinde gerçekleşti. Aylık TÜFE de yüzde 0,3 ile yüzde 0,2'lik beklentinin üzerinde gerçekleşti. Çekirdek göstergelerde ise yıllık bazda ılımlı da olsa yavaşlama görüldü. Öte yandan ABD'de ilk kez işsizlik maaşı başvurusunda bulunanların sayısı, 6 Ocak ile biten haftada 202 bine gerileyerek son 3 ayın en düşük seviyesine geriledi. Açıklanan verilerin ardından Cleveland Fed Başkanı Loretta Mester enflasyon verisi sonrası Mart ayında faiz indiriminin erken olacağını savundu. Dolar endeksi ve ABD tahvil faizlerinin %4'ü aşması ons altında baskı yaratmasına karşın 2030 seviyesinin üzerinde tutunması oldukça dikkat çekici. Bugün açıklanacak olan ÜFE verisinin beklentilerden sapsması ons altının 22 günlük hareketli ortalamasının üzerinde konumlanmasını destekleyebilir.



Teknik Analiz: Ons altında 22 günlük hareketli ortalamasından güçlenmesi teknik açıdan yukarı yönlü hareketlilik için önem taşıyor. Alımların hızlandığı ons altında 2040 seviyesi direnç olarak izlenebilir. Buna karşın 2030 seviyesinden satışlar artarsa 2020 ve 2010 seviyeleri destek seviyesi olarak takip edilebilir.

Destekler: 2020 / 2010 / 2000

Dirençler: 2040 / 2050 / 2070

Petrolde jeopolitik riskler etkili oluyor

Petrol fiyatları güne yükselişle başladı. Brent Petrol günü 77,82 seviyesinden açarken, Ham Petrol güne 72,39 seviyesinden başladı. Artan jeopolitik riskler petrol fiyatlarında yükselişe yol açtı. ABD ve müttefiklerinin Yemen'deki Husilere hava saldırısı başlatması fiyatlamada etkili oldu. Ayrıca İran'ın petrol taşıyan bir gemiye el koyması gerilimi iyice artırdı. Dün ABD'de enflasyon verisi açıklandı. Enflasyon yıllık bazda %3,40 seviyesinde gelerek beklentilerin üzerinde gerçekleşti. Buna rağmen piyasada iyimserlik azalmadı. Bugün ABD'den gelecek Üretici Enflasyonu verisi piyasa tarafından takip ediliyor olacak.

BRENT Günlük Grafik



BRENT Teknik Analiz: Brent Petrol 79\$ üzerinde fiyatlanıyor. Yukarı yönlü hareketlerde 80\$ önemli bir direnç seviyesi olarak karşımıza çıkıyor. Destek seviyesi olarak ise 22 günlük hareketli ortalaması olan 78,04 takip edilebilir.

Destekler: 78,69 / 78,04 / 75,00

Dirençler: 80,00 / 83,44 / 85,00

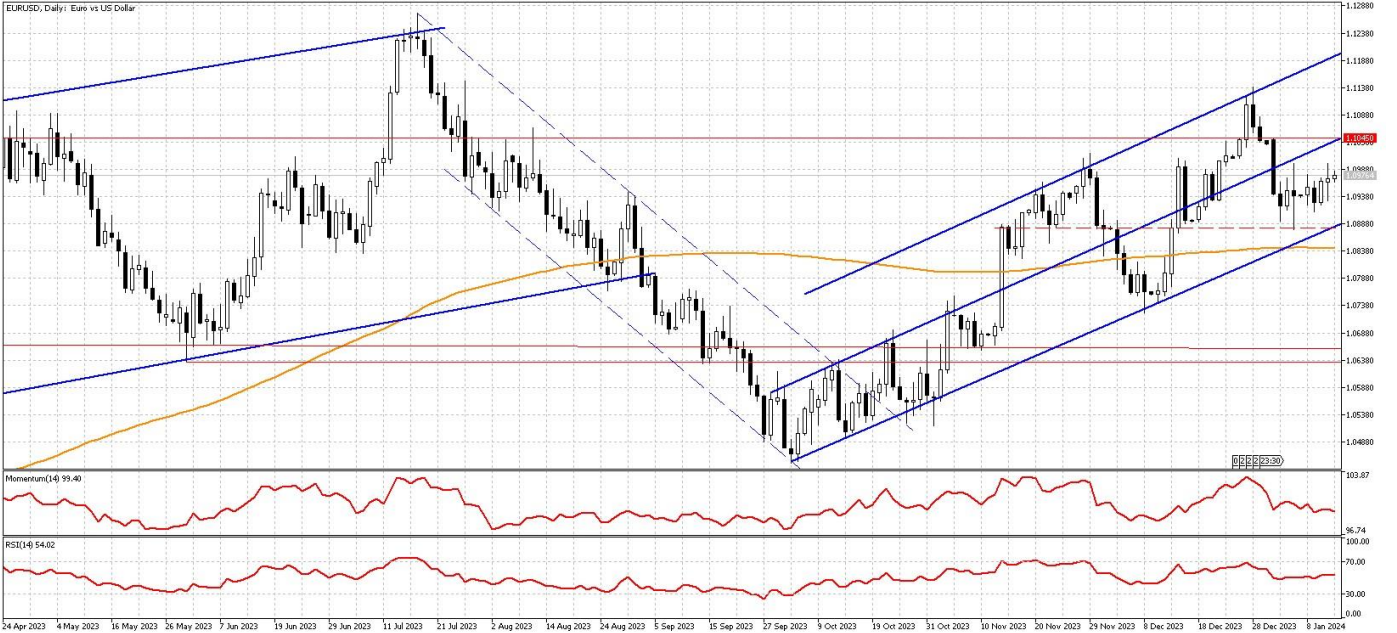
WTI Teknik Analiz: Ham Petrol 50 günlük hareketli ortalaması olan 73,55 seviyesine yakın fiyatlanıyor. Bu seviyenin üzerinde kalmaya devam etmesi halinde 75\$'a doğru hareketler izlenebilir. Geri çekilmelerde 22 günlük hareketli ortalaması olan 72,81 seviyesi destek olabilir.

Destekler: 73,55 / 72,81 / 70,00

Dirençler: 74,01 / 75,00 / 77,48

EURUSD paritesi güçlü görünümünü koruyor

ABD TÜFE verisi aylık bazda %0,2 olan piyasa beklentisinin üzerinde %0,3, yıllık bazda ise %3,2 olan piyasa beklentisinin üzerinde %3,4 olarak geldi. Diğer bir önemli veri olan işsizlik haklarından yararlanma başvurusu verisi ise piyasa beklentisi olan 210 binin altında 202 bin olarak açıklandı. TÜFE verisi sonrası Fed'in Mart ayı faiz kararına ilişkin faiz indirim beklentilerinin artması dolardaki yükselişi sınırladı. ABD 10 yıllık tahvil faizleri ise %4,0 seviyesinin altında geriledi. Değerlendirmelerde bulunan Cleveland Fed Başkanı Loretta Mester, enflasyon verisi sonrası Mart ayında faiz indiriminin erken olacağını savundu. ECB tarafında Avrupa Merkez Bankası Başkanı Christine Lagarde, enflasyonun Euro Bölgesi'nde yüzde 2 hedefine ilerlediğinden emin olduğunda başlayacağını açıkladı. Bugün merkez bankası yetkililerinden gelecek açıklamalarla birlikte ABD ÜFE verisi takip ediliyor olacak.



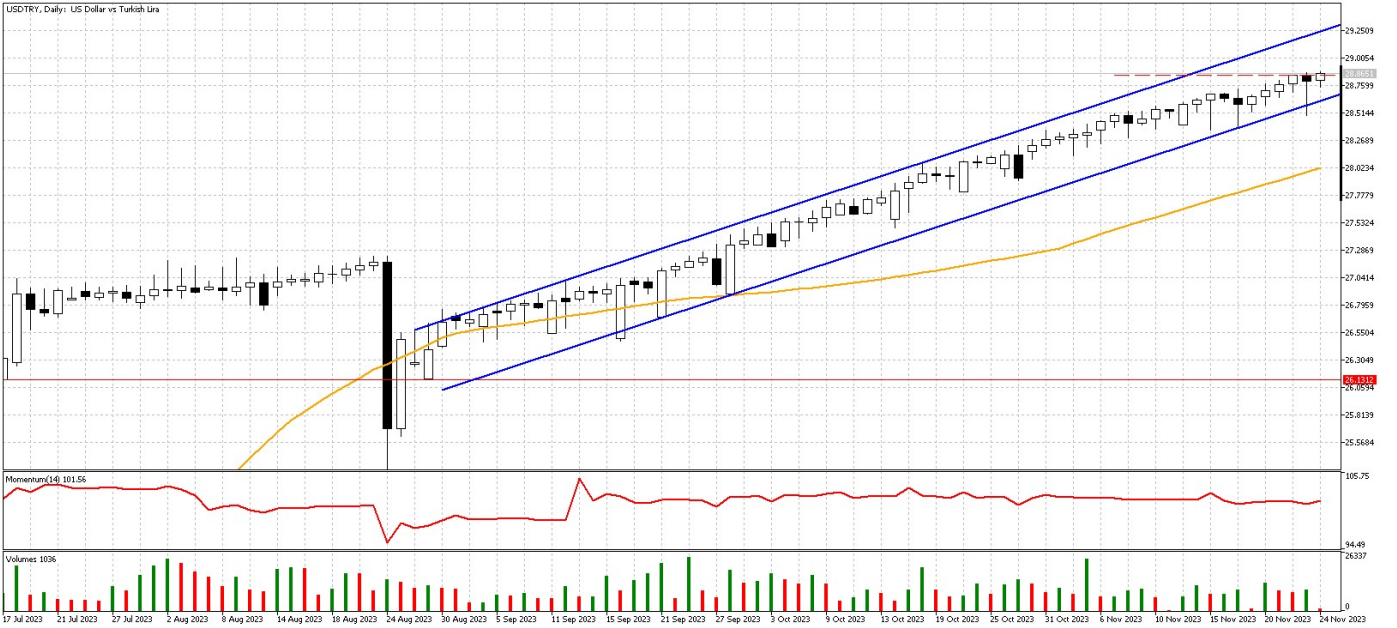
Teknik Analiz: Gün içinde artan satış baskısıyla birlikte 1,0930 seviyesine kadar geri çekilen parite yükselişlerde ise ilk direnç bölgesi olarak verdiğimiz 1,1000 seviyesinin üzerine çıkamadı. Bugün güçlü direnç bölgesi olarak çalışan ve psikolojik bir bölge olarak gördüğümüz 1,1000 seviyesi takip ediliyor olacak. Parite 1,1000 seviyesinin üzerinde tutunabilirse 1,1020 ve 1,1045 seviyeleri tekrardan test edilebilir. Olası geri çekilmelerde ise 1,0950 ve 1,0920 seviyeleri ilk destek bölgeleri olarak önemini koruyor.

Dirençler: 1,1000 / 1,1020 / 1,1045

Destekler: 1,0950 / 1,0920 / 1,0880

DolarTL 30 seviyesi üzerinde

DolarTL'de 30.00 seviyesi üzerinde pozitif hareketine devam ediyor. Hem küreselde hem de iç tarafta haber akışı oldukça yoğun. CDS tarafında ise 300 seviyesinde seyir devam ediyor. Türkiye'nin hem risk algısında hem de uygun maliyetli borçlanması açısından bu düşüş oldukça olumlu. DolarTL'de orta ve uzun vadede ana yön yukarı olmaya devam ediyor.



Teknik Analiz: USDTRY yatay eğilimli yükseliş hareketini sürdürüyor. Yukarı 30.00 seviyesine doğru yükseliş eğiliminin sürmesini bekleriz. DolarTL'de 29,50 seviyesi destek olmayı sürdürüyor.

Destekler: 29.50 \ 29,20 \ 29,00

Dirençler: 30.20 \ 30.35 \ 30.50

EURTRY Teknik Seviyeler

Destekler: 32.00 \ 31.50 \ 31.00

Dirençler: 33.10 \ 33.25 \ 33.40

GÜNLÜK FOREX BÜLTENİ

12.01.2024

2023 yılı 4. Çeyrek itibariyle kar eden müşteri oranı %32, zarar eden müşteri oranı %68'dir.

Yasal Uyarı Notu: Burada yer alan yatırım bilgi, yorum ve tavsiyeleri yatırım danışmanlığı kapsamında değildir. Yatırım danışmanlığı hizmeti, yetkili kuruluşlar tarafından kişilerin risk ve getiri tercihleri dikkate alınarak kişiye özel sunulmaktadır. Burada yer alan yorum ve tavsiyeler ise genel niteliktedir. Bu tavsiyeler mali durumunuz ile risk ve getiri tercihlerinize uygun olmayabilir. Bu nedenle, sadece burada yer alan bilgilere dayanarak yatırım kararı verilmesi beklentilerinize uygun sonuçlar doğurmayabilir.

Bu bilgiler ve görüşler önceden haber vermeksizin değiştirilebilir. İntegral Yatırım Menkul Değerler A.Ş. bilgilerin ve ifade edilen görüşlerin doğru, eksiksiz ve güncelleştirilmiş olduğuna dair (açıkça ifade edilmiş veya ima edilmiş) hiçbir beyan ve taahhütte bulunmaz. İçerik kesinlikle mali, hukuki, vergi veya diğer konularda bir tavsiye niteliği taşımadığı gibi, tamamen içeriğe dayalı olarak yatırım yapılmamalı veya karar alınmamalıdır. Herhangi bir yatırım konulu karar almadan önce bir uzmandan görüş alınmalıdır. Sorumluluğun Sınırlandırılması: İntegral Yatırım Menkul Değerler A.Ş. herhangi bir sınırlandırma olmaksızın, dolaylı, direkt veya bir fiilin sonucu olarak ortaya çıkan zararlar da dâhil olmak üzere her türlü kayıp ve hasarla ilgili sorumluluk kabul etmez.

Çekince: Bu rapor tarafımızca doğruluğu ve güvenilirliği kabul edilmiş kaynaklar kullanılarak hazırlanmış olup yatırımcılara kendi oluşturacakları yatırım kararlarında yardımcı olmayı hedeflemekte ve herhangi bir yatırım aracını alma veya satma yönünde yatırımcıların kararlarını etkilemeyi amaçlamamaktadır. Yatırımcıların verecekleri yatırım kararları ile bu raporda bulunan görüş, bilgi ve veriler arasında bir bağlantı kurulamayacağı gibi, söz konusu kararların neticesinde oluşabilecek yanlışlık veya zararlardan kurum çalışanları ile Ulukartal Holding A.Ş. ve İntegral Yatırım Menkul Değerler A.Ş.'nin herhangi bir sorumluluğu bulunmamaktadır.

Bu rapordaki her türlü iç ve dış piyasa tablo ve grafikler, bu konularda resmi hizmet veren yetkili üçüncü kişi kurumlardan elde edilmiş olup, İntegral Yatırım Menkul Değerler A.Ş. tarafından herhangi bir maddi menfaat beklentisi olmaksızın genel anlamda bilgilendirmek amacıyla hazırlanmıştır. Bu raporda bulunan bilgiler belli bir gelirin sağlanmasına yönelik olarak verilmemektedir.