

## GÜNLÜK FOREX BÜLTENİ

1.12.2023

### Ekonomik Gelişmeler

#### Türkiye

Uluslararası kredi derecelendirme kuruluşu S&P Türkiye'nin kredi notu görünümünü durağandan pozitifte revize etti.

Hazine ve Maliye Bakanı Mehmet Şimşek "Önümüzdeki dönemde büyüme muhtemelen bir miktar yavaşlayacak bunda korkulacak bir şey yok. KKM'nin azaltılması noktasında önümüzdeki dönemde ilave adımlar atabiliriz" dedi.

Yeni tebliğle bankalar, döviz dönüşümlü kur korumalı hesaplara politika faizinin altında faiz verebilecek ancak bu oran, politika faizi olan 1 hafta vadeli repo ihale faiz oranının yüzde 85'inden daha düşük olamayacak.

Resmi Gazete'de yayımlanan Türkiye Cumhuriyet Merkez Bankası tebliğiyle reeskont işlemlerinde iskonto faiz oranı yıllık yüzde 40,75'e çıkarıldı.

TCMB brüt rezervleri geçen hafta itibariyle rekor seviyeye yükseldi.

#### ABD

San Francisco Fed Başkanı Mary Daly, faiz artışlarının bittiğini söylemek için erken olduğunu söyledi.

ABD'de kişisel tüketim harcamaları, Ekim ayında yüzde 0,2 ile beklentiler doğrultusunda arttı.

ABD Hazine Bakanı Janet Yellen, ABD ekonomisinin daha fazla sıkılaştırmaya ihtiyacı olmadığına ve güçlü istihdam ile "yumuşak iniş" sağlama yolunda ilerlediğine inandığını söyledi.

#### Avrupa

Euro Bölgesi'nde TÜFE Kasım'da beklenilerin üzerinde yıllık bazda yüzde 2,4 arttı.

### Pariteler

	Kapanış	Değişim
EUR/USD	1.08849	-0.8%
GBP/USD	1.26234	-0.55%
USD/JPY	148.236	0.62%
USD/TRY	28.8676	-0.16%
EUR/TRY	31.4618	-0.92%

### Endeksler

	Kapanış	Değişim
DAX	16281	0.46%
DJI	35995	1.4%
S&P	4574.25	0.32%
NASDAQ	15980.25	-0.29%

### Emtialar

	Kapanış	Değişim
XAU/USD	2036.17	-0.41%
XAG/USD	25.253	1.05%
WTI	75.18	-3.41%
HG	3.853	0.55%

### Günün Ajandası

#### Saat Veri

10:00	Türkiye İmalat PMI (Kasım)
11:55	Almanya İmalat PMI (Kasım)
12:00	Euro Bölgesi İmalat PMI (Kasım)
12:30	İngiltere İmalat PMI (Kasım)
14:30	AMB Başkanı Lagarde'ın Konuşması
17:45	ABD İmalat PMI (Kasım)
18:00	ABD ISM İmalat PMI (Kasım)
19:00	Fed Başkanı Jerome Powell Konuşması
22:00	Fed Başkanı Powell'ın Konuşması

#### Petrol

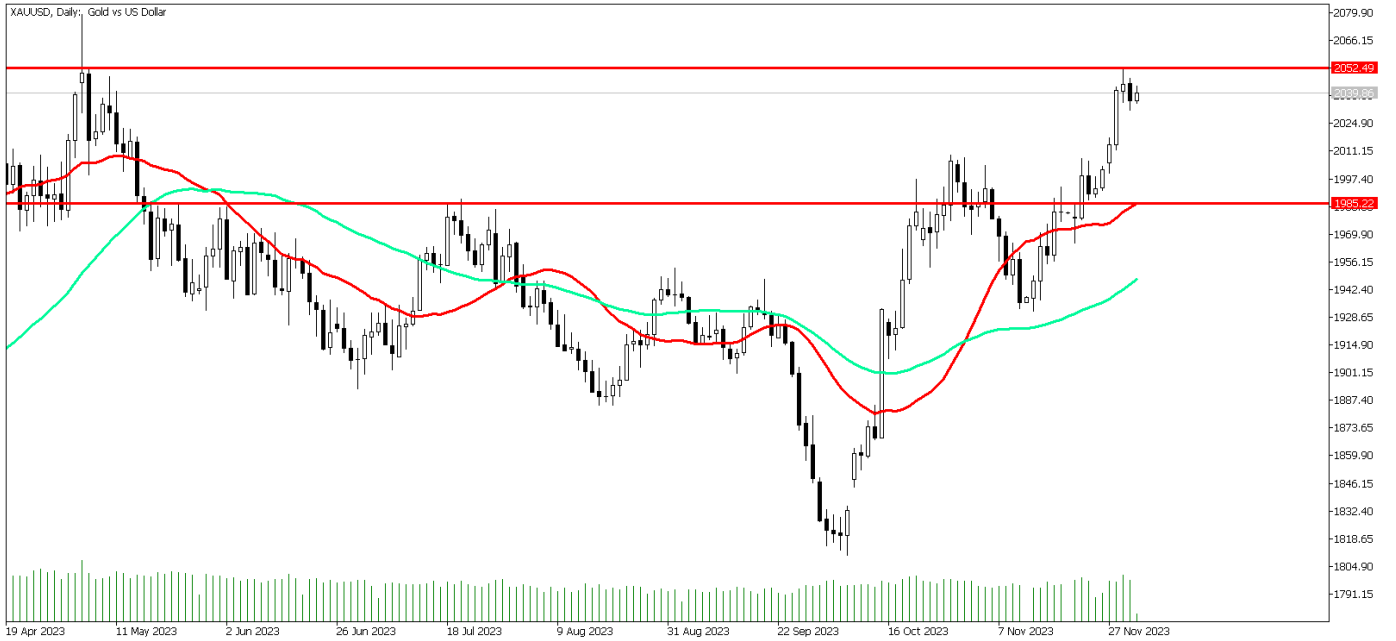
OPEC+ ülkeleri günlük 1 milyon varil ek arz kesintisi konusunda prensipte anlaştı.

#### Asya

Caixin tarafından yapılan bir ankete göre, Çin'in imalat sektörü Kasım ayında beklenmedik bir şekilde büyüdü.

### Ons altında güçlü duruş korunuyor

FED'in sıkı para politikası uyguladığı zeminde bu büyüme oranı ve düşen enflasyon ABD ekonomisi için yumuşak iniş senaryosunun bir göstergesi olabilir. Dün ABD Hazine Bakanı Janet Yellen, ABD ekonomisinin daha fazla sıkılaştırmaya ihtiyacı olmadığına ve güçlü istihdam ile "yumuşak iniş" sağlama yolunda ilerlediğine inandığını söyledi. Diğer taraftan dün açıklanan FED 'in enflasyonun seyrini izlemek için yakından takip ettiği çekirdek PCE yıllık olarak yüzde 3,5 arttı. Sonuç beklentiler ile aynı oldu. Çekirdek PCE'nin yıllıklandırılmış oranı, yüzde 0,2 gerileyerek yüzde 3,5'e düştü. FED' in yüzde 2 hedefi olduğunu düşündüğümüzde başarılı bir şekilde sıkılaştırmanın etkileri görülüyor. Tüm bu gelişmeler ile birlikte ons altın bu sabah analizin yazıldığı sırada 2040 seviyesinden fiyatlanmaktadır. Bugün AMB Başkanı Lagarde'ın Konuşması, ABD PMI ve Fed Başkanı Jerome Powell Konuşmasının ons altında fiyatlamalar açısından etkili olmasını bekleriz.



**Teknik Analiz:** Kısa vadeli seyirde ve orta vadeli seyirde yukarı yönde hareket beklenebilir. Kısa vadede 1985 seviyesi üzerinde korunması önemli. Yukarı yönlü hareketin devamı halinde 2050 ve 2070 seviyeleri direnç seviyeleri olarak takip edilebilir. Buna karşın 2030 ve 2020 seviyeleri gün içi destek olarak izlenebilir.

Destekler: 2030 / 2020 / 1985

Dirençler: 2050 / 2070 / 2080

## Petrol OPEC+ sonrası baskılı

Petrol fiyatları güne yükselişle başladı. Brent Petrol 80,07 seviyesinden güne başlarken, Ham Petrol 75,17 seviyesinden güne başladı. Dün OPEC+ toplantısı gerçekleşti. Toplantıdan daha fazla üretim kesintisinin gerçekleşebileceği yönünde sinyaller gelse de net bir karar olmaması piyasa üzerinde baskı oluşturmuştu. ABD Tahvil Getirisindeki geri çekilmeler ise petrol fiyatları için fırsat yaratıyor olabilir. Bugün ABD ISM İmalat PMI Verisi ve Fed Başkanı Powell'ın konuşması piyasa tarafından takip ediliyor olacak.

## BRENT Günlük Grafik



**BRENT Teknik Analiz:** 80\$ üzerinde kalıcı olmak isteyen Brent Petrol 22 günlük hareketli ortalaması olan 81,22 seviyesinin altında fiyatlanıyor. Yukarı yönlü hareketlerde bu seviye direnç seviyesi olabilir. Geri çekilme hareketlerinde 78,19 destek görevi görebilir.

Destekler: 80,00 / 78,19 / 75,00

Dirençler: 81,22 / 83,44 / 85,47

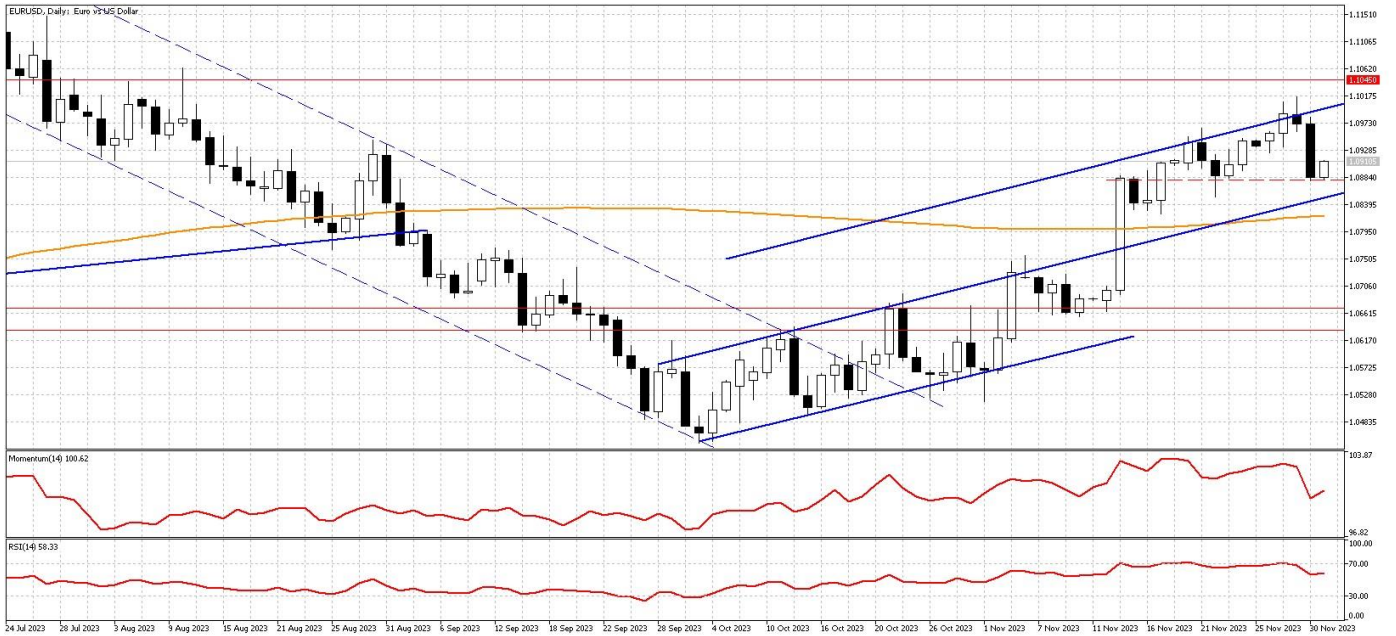
**WTI Teknik Analiz:** Ham Petrol 22 günlük ortalaması olan 76,64 ve 200 günlük ortalaması 78,09 seviyesinin altında fiyatlanıyor. Yukarı yönlü hareketlerde bu seviyeler direnç seviyesi olarak izlenebilir. 74,01 seviyesi ise destek seviyesi olarak izlenebilir.

Destekler: 75,00 / 74,01 / 72,45

Dirençler: 76,64 / 78,09 / 79,90

## EURUSD güçlü desteğinde

Dün Avrupa TÜFE verisinin piyasa beklentisi olan %2,7'nin altında %2,4 gelmesinin ardından değer kaybeden EURO sonrası endeksi 103,5 seviyesine kadar yükseldi. Bu gelişmelerle birlikte paritenin 1,0880 seviyesinden destek bulunduğunu görüyoruz. ABD tarafında ise ABD Hazine Bakanı Janet Yellen'in daha fazla sıkılaşmaya ihtiyaç olmadığını söylemesi ve Fed yetkililerinin ağırlıklı olarak faizlerin iyi bir yerde olduğuna yönelik sinyaller dolardaki yükselişi sınırlayan bir faktör olarak karşımıza çıkıyor. Bugün Avrupa ve ABD'de PMI verileri merkez bankası yetkililerinden gelecek açıklamalar takip ediliyor olacak. Bugün açıklamalarda bulunması beklenen Fed Başkanı Powell'dan gelebilecek güvercin tondaki mesajlar, dolar tarafındaki baskıyı artırabilir.



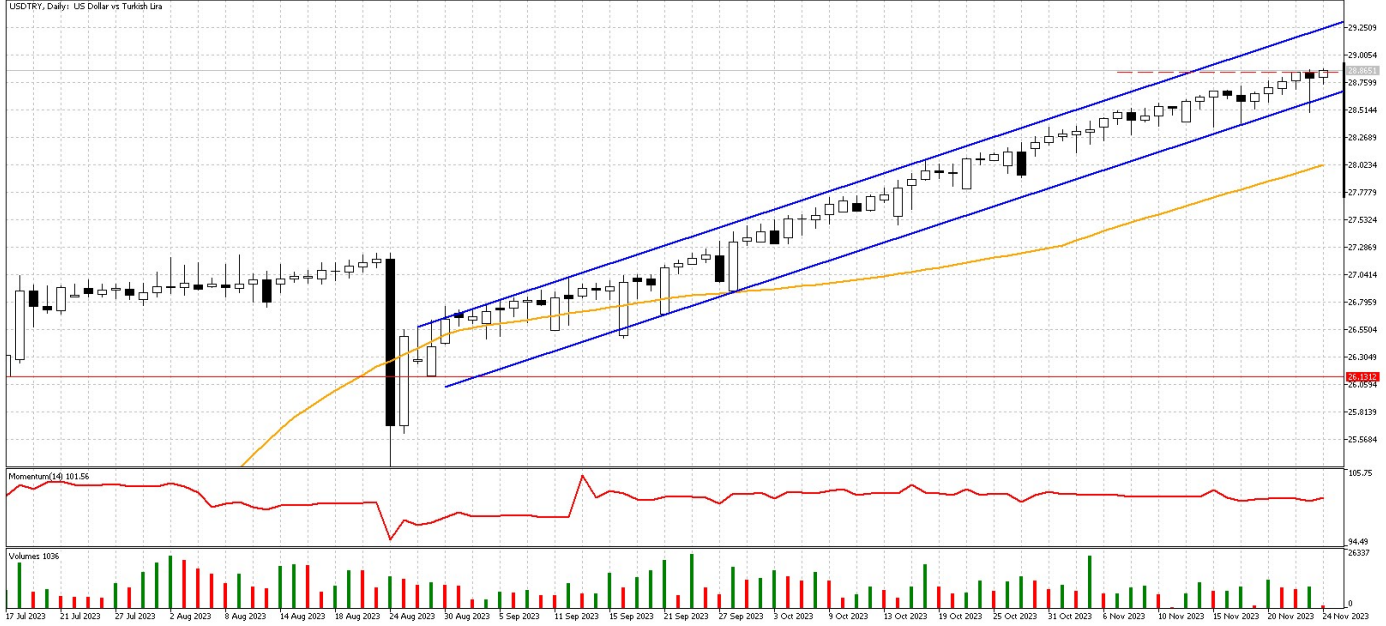
**Teknik Analiz:** Parite, 1,0925 seviyesinin de kırılmasıyla birlikte güçlü destek seviyesi olarak belirttiğimiz 1,0880 seviyesine kadar geri çekildi. Teknik göstergelerin güçlü görünümünü koruduğu parite 1,0880 seviyesinin üzerinde tutunabilirse 1,0925 ve 1,0950 seviyeleri tekrardan test edilebilir. Olası geri çekil ise 1,0880 seviyesi ilk destek bölgesi olarak karşımıza çıkıyor.

Dirençler: 1,0925 / 1,0950 / 1,1020

Destekler: 1,0880 / 1,0850 / 1,0830

## DolarTL'de pozitif seyir hakim

DolarTL'de 28.50 seviyesi üzerinde pozitif hareketine devam ediyor. Hem küreselde hem de iç tarafta haber akışı oldukça yoğun . CDS tarafında ise 400'ün altında seyir devam ediyor. Türkiye'nin hem risk algısında hem de uygun maliyetli borçlanması açısından bu düşüş oldukça olumlu. DolarTL'de orta ve uzun vadede ana yön yukarı olmaya devam ediyor.



**Teknik Analiz:** USDTRY yatay eğilimli yükseliş hareketini sürdürüyor. Yukarı 29.80 seviyesine doğru yükseliş eğiliminin sürmesini bekleriz. DolarTL'de 28 seviyesi destek olmayı sürdürüyor.

Destekler: 28.50 \ 28.00 \ 27.50

Dirençler: 29.00 \ 29.30 \ 29.80

## EURTRY Teknik Seviyeler

Destekler: 31.50 \ 30.80 \ 30.50

Dirençler: 31.75 \ 32.00 \ 32.20

## GÜNLÜK FOREX BÜLTENİ

1.12.2023

**2023 yılı 3. Çeyrek itibariyle kar eden müşteri oranı %28, zarar eden müşteri oranı %72'dir.**

**Yasal Uyarı Notu:** Burada yer alan yatırım bilgi, yorum ve tavsiyeleri yatırım danışmanlığı kapsamında değildir. Yatırım danışmanlığı hizmeti, yetkili kuruluşlar tarafından kişilerin risk ve getiri tercihleri dikkate alınarak kişiye özel sunulmaktadır. Burada yer alan yorum ve tavsiyeler ise genel niteliktedir. Bu tavsiyeler mali durumunuz ile risk ve getiri tercihlerinize uygun olmayabilir. Bu nedenle, sadece burada yer alan bilgilere dayanılarak yatırım kararı verilmesi beklentilerinize uygun sonuçlar doğurmayabilir.

Bu bilgiler ve görüşler önceden haber vermeksizin değiştirilebilir. İntegral Yatırım Menkul Değerler A.Ş. bilgilerin ve ifade edilen görüşlerin doğru, eksiksiz ve güncelleştirilmiş olduğuna dair (açıkça ifade edilmiş veya ima edilmiş) hiçbir beyan ve taahhütte bulunmaz. İçerik kesinlikle mali, hukuki, vergi veya diğer konularda bir tavsiye niteliği taşımadığı gibi, tamamen içeriğe dayalı olarak yatırım yapılmamalı veya karar alınmamalıdır. Herhangi bir yatırım konulu karar almadan önce bir uzmandan görüş alınmalıdır. Sorumluluğun Sınırlandırılması: İntegral Yatırım Menkul Değerler A.Ş. herhangi bir sınırlandırma olmaksızın, dolaylı, direkt veya bir fiilin sonucu olarak ortaya çıkan zararlar da dâhil olmak üzere her türlü kayıp ve hasarla ilgili sorumluluk kabul etmez.

**Çekince:** Bu rapor tarafımızca doğruluğu ve güvenilirliği kabul edilmiş kaynaklar kullanılarak hazırlanmış olup yatırımcılara kendi oluşturacakları yatırım kararlarında yardımcı olmayı hedeflemekte ve herhangi bir yatırım aracını alma veya satma yönünde yatırımcıların kararlarını etkilemeyi amaçlamamaktadır. Yatırımcıların verecekleri yatırım kararları ile bu raporda bulunan görüş, bilgi ve veriler arasında bir bağlantı kurulamayacağı gibi, söz konusu kararların neticesinde oluşabilecek yanlışlık veya zararlardan kurum çalışanları ile Ulukartal Holding A.Ş. ve İntegral Yatırım Menkul Değerler A.Ş.'nin herhangi bir sorumluluğu bulunmamaktadır.

Bu rapordaki her türlü iç ve dış piyasa tablo ve grafikler, bu konularda resmi hizmet veren yetkili üçüncü kişi kurumlardan elde edilmiş olup, İntegral Yatırım Menkul Değerler A.Ş. tarafından herhangi bir maddi menfaat beklentisi olmaksızın genel anlamda bilgilendirmek amacıyla hazırlanmıştır. Bu raporda bulunan bilgiler belli bir gelirin sağlanmasına yönelik olarak verilmemektedir.