

## GÜNLÜK FOREX BÜLTENİ

11.12.2023

### Ekonomik Gelişmeler

#### Türkiye

Hazine ve Maliye Bakanı Mehmet Şimşek, en temel önceliklerinin enflasyonla mücadele olduğunu belirterek, "Programız başarılı bir şekilde işliyor. Programın olumlu yansımaları finansal göstergelerin ardından makro göstergelerde de görülmeye başlandı" dedi.

Fitch Ratings, Kurulunun raporunda Türkiye ekonomisinin bu yıl yüzde 4,1, gelecek yıl ise yüzde 2,5 seviyesinde büyüyeceği öngörüldü.

Türkiye Cumhuriyet Merkez Bankası Başkanı Hafize Gaye Erkan, reeskont limitini artırma çalışmalarının devam ettiğini belirtti.

TCMB Başkanı Dr. Hafize Gaye Erkan, reel sektör görüşmeleri kapsamında, 11 Aralık Pazartesi İstanbul'da, Dış Ekonomik İlişkiler Kurulu (DEİK) Yönetim Kurulu Toplantısı'na, 13 Aralık Çarşamba günü de Türkiye İhracatçılar Meclisi (TİM) Sektörler Konseyi ile İstişare Toplantısı'na katılacak.

Hazine ve Maliye Bakanı Mehmet Şimşek, yurt dışındaki yatırımcı toplantılarını Avrupa Birliği (AB) Dönem Başkanı İspanya ile sürdürecektir.

#### ABD

ABD'de tüketici güveni enflasyon beklentilerindeki düşüşün etkisiyle tahminlerin üzerinde yükseliş kaydetti.

ABD'de tarım dışı istihdam Kasım'da 199 bin arttı.

ABD'de işsizlik yüzde 3,9'dan yüzde 3,7'ye geriledi.

#### Avrupa

Goldman, BOE faiz indirimlerinin Ağustos'tan itibaren 'daha hızlı' bir şekilde geleceğini görüyor.

### Pariteler

	Kapanış	Değişim
EUR/USD	1.07634	-0.3%
GBP/USD	1.25474	-0.33%
USD/JPY	144.985	0.87%
USD/TRY	28.978	0.21%
EUR/TRY	31.1999	-0.18%

### Endeksler

	Kapanış	Değişim
DAX	16991	1.87%
DJI	36640	1.3%
S&P	4660.25	1.53%
NASDAQ	16308.25	1.67%

### Emtialar

	Kapanış	Değişim
XAU/USD	2002.84	-1.33%
XAG/USD	23.026	-3.35%
WTI	71.18	2.14%
HG	3.836	0.98%

### Günün Ajandası

#### Saat Veri

10:00 Türkiye Sanayi Üretimi(Yıllık) (Ekim)

10:00 Türkiye Cari İşlemler Dengesi (Ekim)

10:00 Türkiye İşsizlik Oranı (Ekim)

\*Hazine, 5 yıl vadeli 6 ayda bir kupon ödemeli tahvil ihalesi gerçekleştirecek.

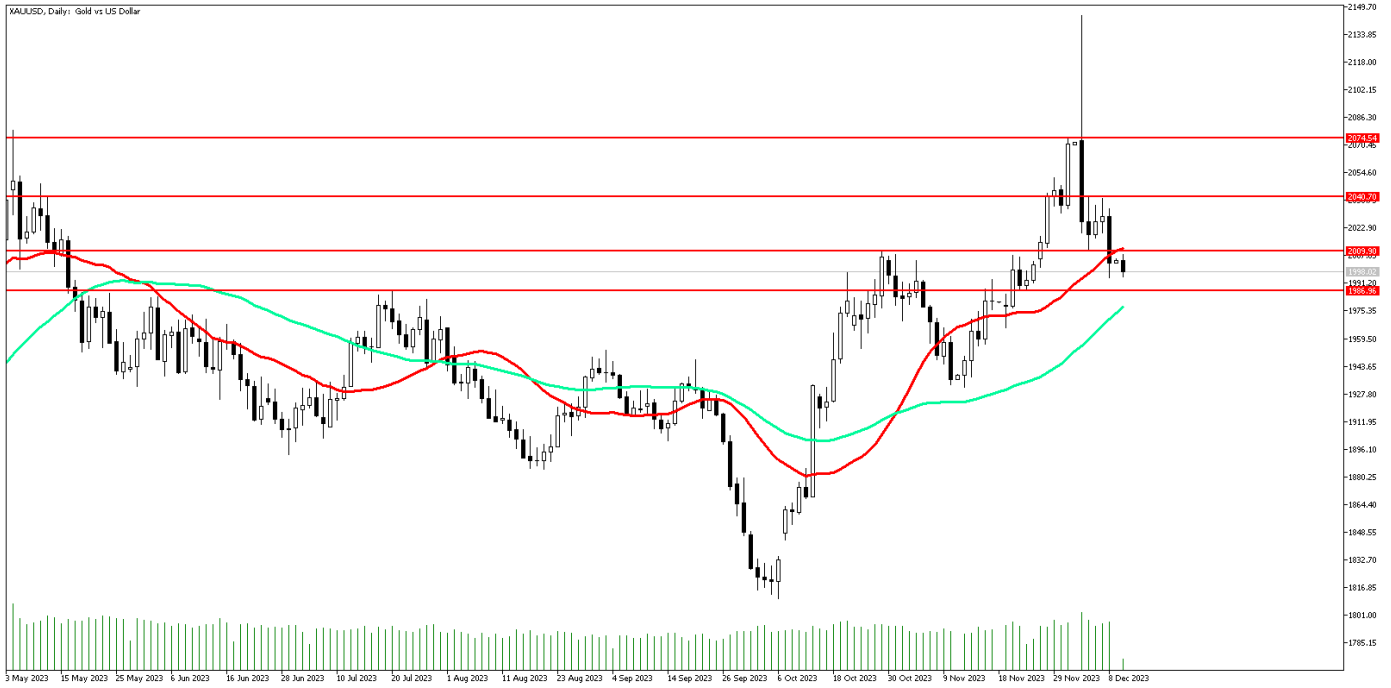
\*Hazine, 7 yıl vadeli 6 ayda bir kupon ödemeli tahvil ihalesi gerçekleştirecek.

#### Dünya

Fitch Ratings, küresel ekonomin gelecek yıl yüzde 2,1 seviyesinde büyüme kaydetmesinin beklendiğini bildirdi.

## Ons altını Fed endişeleri baskıladı

Geçen hafta 2145 seviyesini aşan ons altın bu sabah 22 günlük hareketli ortalamasının hemen altında fiyatlanıyor. Cuma günü açıklanan tarım dışı istihdam ve Michigan tüketici verilerinin beklenti üzeri gelmesi ons altını baskıladı. Bugün önemli bir veri akışı bulunmamaktadır. Dolayısıyla yatay sınırlı fiyatlamalar izleyebiliriz. Haftanın geri kalanında ABD TÜFE ve Fed faiz kararı ons altının 2000 seviyesinin üzerinde tutunup tutunmayacağı konusunda bir yol haritası oluşturacaktır.



**Teknik Analiz:** Ons altında kar satışları devam ediyor. Yukarı yönlü hareket için 22 günlük hareketli ortalamasının üzerinde tutunmaya ihtiyaç var. Güçlenen alımların hızlandığı ons altında 2010 seviyesi test edilebilir. Buna karşın kar satışlarının hızlandığı ons altında 1985 seviyesi destek olarak takip edilebilir.

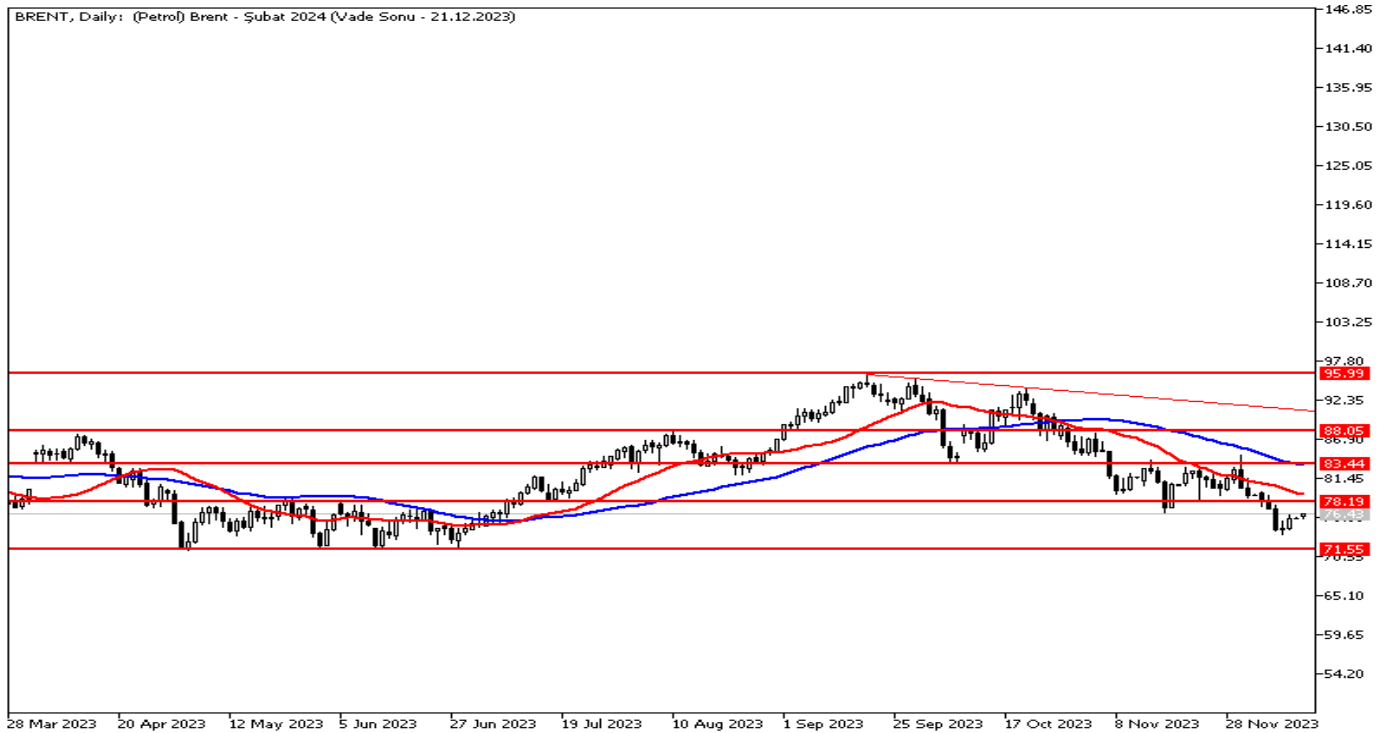
Destekler: 1985 / 1965 / 1950

Dirençler: 2010 / 2020 / 2030

## Petrol Fed'i bekliyor

Petrol fiyatları güne yükselişle başladı. Brent Petrol güne 76,13 seviyesinden başlarken, WTI güne 71,07 seviyesinden başladı. Cuma günü ABD'den gelen Tarım Dışı İstihdam verisiyle birlikte yukarı yönlü hareketleri hız kazanan petrol fiyatlarında talebin canlı kalması fiyatları destekliyor. ADB'de Kasım ayına ilişkin Tarım Dışı İstihdam verisi 199 Bin seviyesinde gerçekleşerek beklentilerin üzerinde geldi. Bu haftanın en önemli olayı ise Fed toplantısı olarak öne çıkıyor. Fed Çarşamba günü yılın son faiz kararını açıklayacak.

## BRENT Günlük Grafik



**BRENT Teknik Analiz:** Brent Petrol 76\$ üzerinde fiyatlanıyor. Yukarı yönlü hareketlerin devam etmesi halinde 78,19 seviyesi direnç seviyesi olarak izlenebilir. 75\$ üzerinde kalıcı olmak isteyen Brent Petrolde geri çekilme hareketlerinde 73,50 izlenebilir.

Destekler: 75,00 / 73,50 / 71,55

Dirençler: 78,19 / 80,00 / 83,44

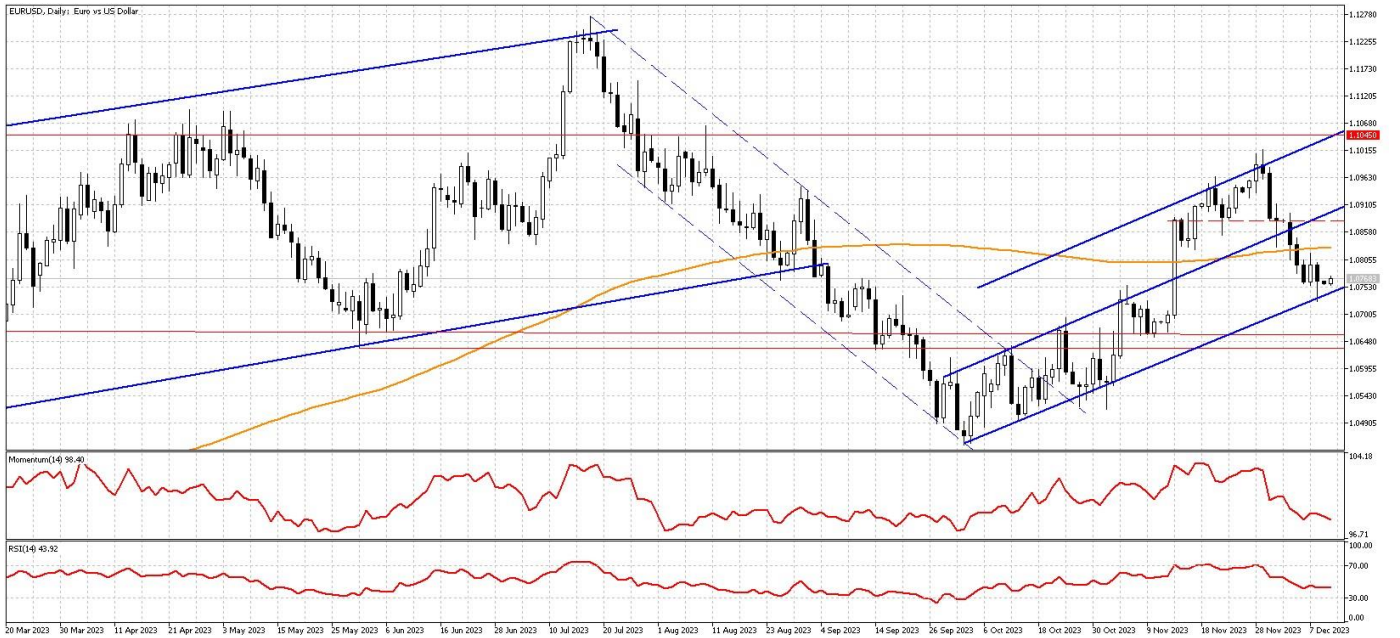
**WTI Teknik Analiz:** Ham Petrol 71\$ üzerinde fiyatlanıyor. Ham Petrolde yukarı yönlü hareketlerde direnç seviyesi olarak 22 günlük hareketli ortalaması olan 74,40 seviyesi öne çıkıyor. Destek seviyesi olarak ise 69,14 izlenebilir.

Destekler: 70,00 / 69,14 / 66,39

Dirençler: 72,45 / 74,40 / 77,50

## EURUSD'de düşüşler sınırlı kalıyor

Cuma günü ABD'de açıklanan tarım dışı istihdam, işsizlik oranı, ortalama saatlik kazançlar (aylık) ve Michigan tüketici hissiyatı verilerinin piyasa beklentilerinin üzerinde gelerek ABD ekonomisinin beklendiği hızda soğumadığına işaret etmesi, doları güçlendirdi. Dolar endeksi 104,2 seviyesinin üzerine çıkarken parite 1,0725 seviyesinin altına gördü. ECB'nin daha erken faiz indirimine gidebileceği beklentisi önümüzdeki süreçte paritedeki yükselişleri sınırlayabilecek bir gelişme olarak karşımıza çıkıyor. Bu hafta çarşamba günü gerçekleşecek Fed faiz kararı, piyasalar açısından takip ediliyor olacak. Piyasalar Fed'in faiz kararına ilişkin %97,1 ihtimalle faizlerin sabit kalmasını beklerken %2,9 ihtimalle ise 25 baz puanlık bir faiz artışı bekliyor. Bugün önemli bir veri akışı bulunmazken ECB tarafında ECB'den McCaul'un konuşması takip ediliyor olacak



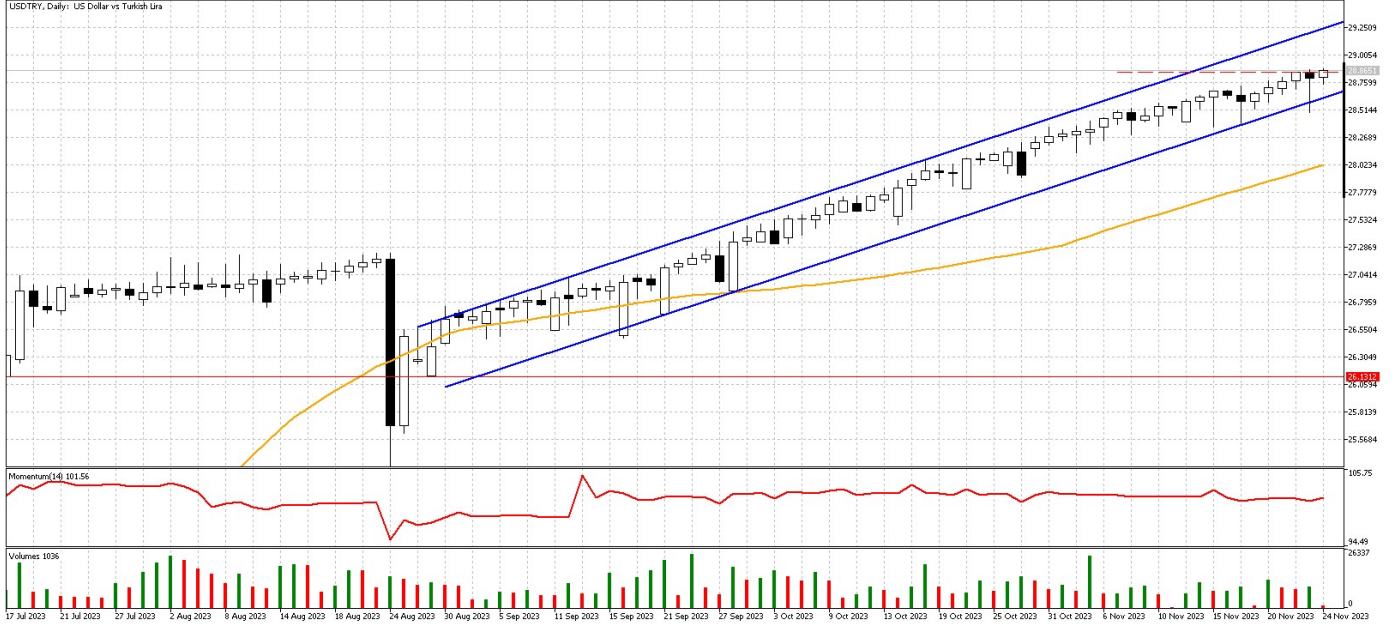
**Teknik Analiz:** Gelen satışlarla birlikte içinde bulunduğu kanalın alt bandı olan ve aynı zamanda ara destek bölgesi olarak verdiğimiz 1,0725 seviyesinden bulunduğu destekle tekrardan 1,0760 seviyesine yükselen paritede bugün 1,0760 seviyesi takip ediliyor olarak. Parite 1,0760 seviyesinin üzerinde tutunabilirse 1,0800 seviyesi tekrardan test edilebilir. Olası geri çekilmelerde ise kanalın destek bölgesi olan 1,0740 seviyesi ilk destek bölgesi olarak karşımıza çıkıyor.

Dirençler: 1,0800 / 1,0825 / 1,0860

Destekler: 1,0740 / 1,0725 / 1,0700

## DolarTL ılımlı pozitif

DolarTL'de 28.50 seviyesi üzerinde pozitif hareketine devam ediyor. Hem küreselde hem de iç tarafta haber akışı oldukça yoğun . CDS tarafında ise 400'ün altında seyir devam ediyor. Türkiye'nin hem risk algısında hem de uygun maliyetli borçlanması açısından bu düşüş oldukça olumlu. Bu hafta Fed tarafında açıklanacak olan faiz kararı önemli olacaktır. DolarTL'de orta ve uzun vadede ana yön yukarı olmaya devam ediyor.



**Teknik Analiz:** USDTRY yatay eğilimli yükseliş hareketini sürdürüyor. Yukarı 29.80 seviyesine doğru yükseliş eğiliminin sürmesini bekleriz. DolarTL'de 28 seviyesi destek olmayı sürdürüyor.

Destekler: 28.50 \ 28.00 \ 27.50

Dirençler: 29.00 \ 29.30 \ 29.80

## EURTRY Teknik Seviyeler

Destekler: 31.00 \ 30.80 \ 30.50

Dirençler: 31.50 \ 32.00 \ 32.20

## GÜNLÜK FOREX BÜLTENİ

11.12.2023

**2023 yılı 3. Çeyrek itibariyle kar eden müşteri oranı %28, zarar eden müşteri oranı %72'dir.**

**Yasal Uyarı Notu:** Burada yer alan yatırım bilgi, yorum ve tavsiyeleri yatırım danışmanlığı kapsamında değildir. Yatırım danışmanlığı hizmeti, yetkili kuruluşlar tarafından kişilerin risk ve getiri tercihleri dikkate alınarak kişiye özel sunulmaktadır. Burada yer alan yorum ve tavsiyeler ise genel niteliktedir. Bu tavsiyeler mali durumunuz ile risk ve getiri tercihlerinize uygun olmayabilir. Bu nedenle, sadece burada yer alan bilgilere dayanılarak yatırım kararı verilmesi beklentilerinize uygun sonuçlar doğurmayabilir.

Bu bilgiler ve görüşler önceden haber vermeksizin değiştirilebilir. İntegral Yatırım Menkul Değerler A.Ş. bilgilerin ve ifade edilen görüşlerin doğru, eksiksiz ve güncelleştirilmiş olduğuna dair (açıkça ifade edilmiş veya ima edilmiş) hiçbir beyan ve taahhütte bulunmaz. İçerik kesinlikle mali, hukuki, vergi veya diğer konularda bir tavsiye niteliği taşımadığı gibi, tamamen içeriğe dayalı olarak yatırım yapılmamalı veya karar alınmamalıdır. Herhangi bir yatırım konulu karar almadan önce bir uzmandan görüş alınmalıdır. Sorumluluğun Sınırlandırılması: İntegral Yatırım Menkul Değerler A.Ş. herhangi bir sınırlandırma olmaksızın, dolaylı, direkt veya bir fiilin sonucu olarak ortaya çıkan zararlar da dâhil olmak üzere her türlü kayıp ve hasarla ilgili sorumluluk kabul etmez.

**Çekince:** Bu rapor tarafımızca doğruluğu ve güvenilirliği kabul edilmiş kaynaklar kullanılarak hazırlanmış olup yatırımcılara kendi oluşturacakları yatırım kararlarında yardımcı olmayı hedeflemekte ve herhangi bir yatırım aracını alma veya satma yönünde yatırımcıların kararlarını etkilemeyi amaçlamamaktadır. Yatırımcıların verecekleri yatırım kararları ile bu raporda bulunan görüş, bilgi ve veriler arasında bir bağlantı kurulamayacağı gibi, söz konusu kararların neticesinde oluşabilecek yanlışlık veya zararlardan kurum çalışanları ile Ulukartal Holding A.Ş. ve İntegral Yatırım Menkul Değerler A.Ş.'nin herhangi bir sorumluluğu bulunmamaktadır.

Bu rapordaki her türlü iç ve dış piyasa tablo ve grafikler, bu konularda resmi hizmet veren yetkili üçüncü kişi kurumlardan elde edilmiş olup, İntegral Yatırım Menkul Değerler A.Ş. tarafından herhangi bir maddi menfaat beklentisi olmaksızın genel anlamda bilgilendirmek amacıyla hazırlanmıştır. Bu raporda bulunan bilgiler belli bir gelirin sağlanmasına yönelik olarak verilmemektedir.