

GÜNLÜK FOREX BÜLTENİ

1.11.2023

Ekonomik Gelişmeler

Türkiye

Hazine ve Maliye Bakanı Mehmet Şimşek, enflasyon muhasebesine geçeceklerini anımsatarak "belki finans kuruluşlarına ayrımcılık yapacağız, onları kapsama almayacağız" diye konuştu.

Hazine ve Maliye Bakanı Mehmet Şimşek, vergi kanunlarını gözden geçirdiklerini belirterek "Çalışmalarımızı Meclis'imizin takdirine sunacağız" dedi.

Türkiye Cumhuriyet Merkez Bankası tebliğiyle reeskont işlemlerinde iskonto faiz oranı yıllık yüzde 36,75'e çıkarıldı.

Türkiye'nin dış ticareti Ocak-Eylül döneminde 87,2 milyar dolar oldu. Böylelikle Ocak-Eylül dönemi itibarıyla rekor dış ticaret açığı kaydedildi.

ABD

ABD'de konut fiyatları 7. ayda da yükselişini sürdürdü. Birçok kentteki kısıtlı arz, fiyatlardaki yükselişi tetikledi.

ABD'de tüketici güveni Ekim'de yüksek fiyatlara dair endişelerle Ekim'de 5 ayın en düşük seviyesine geriledi.

Avrupa

Euro Bölgesi'nde tüketici fiyatları Ekim'de bir önceki yıla göre yüzde 2,9 arttı. Açıklanan veri piyasa beklentilerinin altında gerçekleşti.

Avrupa Merkez Bankası Yönetim Konseyi Üyesi ve Bundesbank Başkanı Joachim Nagel'e göre Avrupa Merkez Bankası'nın borçlanma maliyetlerini bir süre yüksek tutması gerekecek.

Asya

Çin'de Caixin imalat satın alma yöneticileri endeksi Temmuz ayından bu yana ilk kez daralmaya işaret etti.

Pariteler

Pariteler	Kapanış	Değişim
EUR/USD	1.0574	-0.38%
GBP/USD	1.21482	-0.16%
USD/JPY	151.626	1.7%
USD/TRY	28.2769	0.19%
EUR/TRY	29.9068	-0.2%

Endeksler

Endeksler	Kapanış	Değişim
DAX	14916	0.56%
DJI	33085	0.2%
S&P	4203.5	0.45%
NASDAQ	14451	0.27%

Emtialar

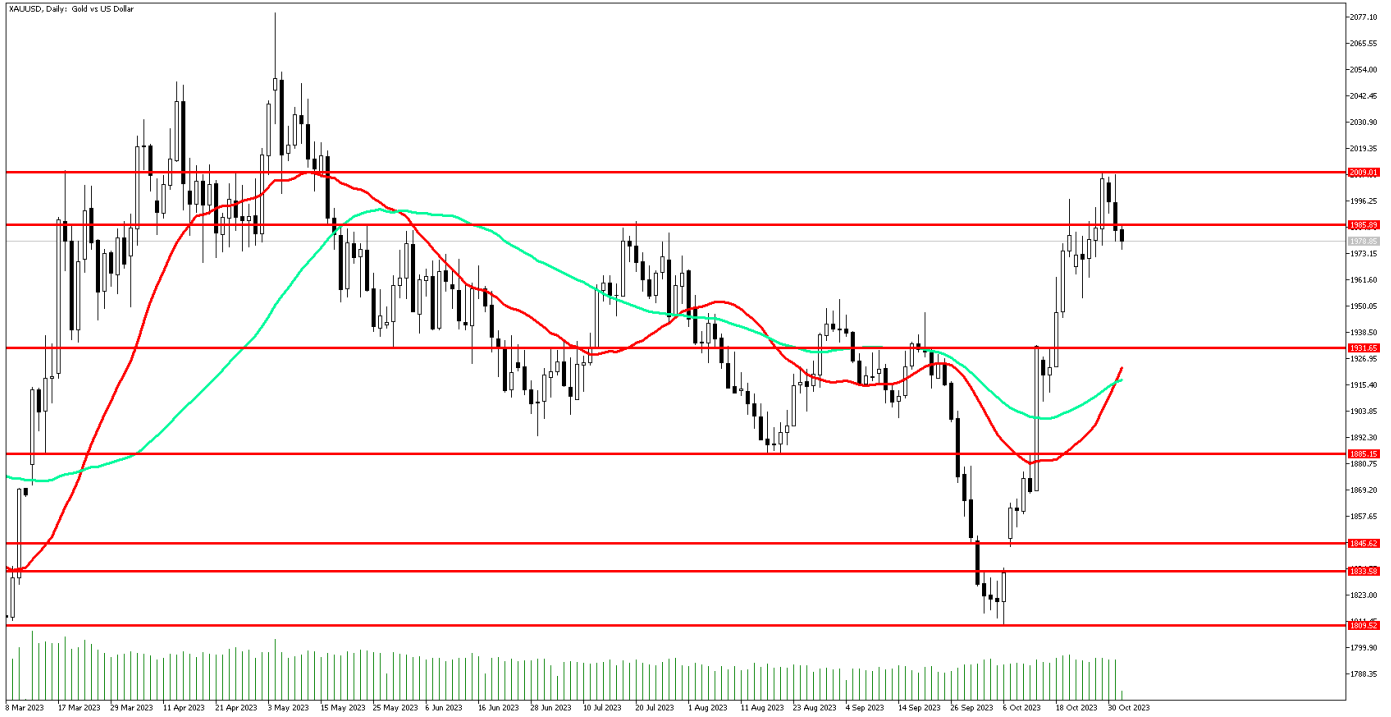
Emtialar	Kapanış	Değişim
XAU/USD	1983.5	-0.62%
XAG/USD	22.832	-2.09%
WTI	81.37	-1.46%
HG	3.652	-0.05%

Günün Ajandası

Saat	Veri
10:00	Türkiye İmalat PMI (Ekim)
12:30	İngiltere İmalat PMI (Ekim)
15:15	ABD ADP Özel Sektör İstihdam Değişimi (Ekim)
16:45	ABD İmalat PMI (Ekim)
17:00	ABD İnşaat Harcamaları (Aylık) (Eylül)
17:00	ABD ISM İmalat PMI (Ekim)
17:30	ABD DOE Ham Petrol Stokları (27 Ekim)
17:30	ABD DOE Cushing Petrol Stokları (27 Ekim)
21:00	ABD Fed Faiz Oranı Kararı
21:30	Fed Başkanı Jerome Powell Konuşması

Ons altın Fed'i beklerken temkinli

Ons altın tarafında yaşanan yükselişin en önemli nedeni jeopolitik risklerin halen devam ediyor olmasıdır. Dolayısıyla gözler Orta Doğu'dan gelebilecek haber akışına karşı ons altın için önemli olmaya devam ediyor. Diğer taraftan FED'in bugün faiz kararı açıklanacak. Piyasalar tarafından pas geçme ihtimali fiyatlanıyor. Ancak burada Powell'ın vereceği mesajlar altın fiyatlamalarına ana etkiye bulunacaktır. Diğer önemli veri ise ADP Özel Sektör İstihdam Değişimi ve ABD İmalat PMI verilerinin ons altın üzerinde fiyatlamalar açısından önemli olmasını bekleriz.



Teknik Analiz: Ons altın güçlü direnç bölgesi olarak gördüğümüz 1.985 Usd seviyesinin üzerinde kalıcılık sağlayamaması ile birlikte satış baskısına maruz kaldı. Dolayısıyla teknik anlamda bir güçlenme için 1.985 ve 2.000 Usd seviyeleri gün içi direnç seviyeleri olarak takip edilebilir. Buna karşın geri çekilmelerde 1965 ve 1945 Usd seviyeleri izlenebilir.

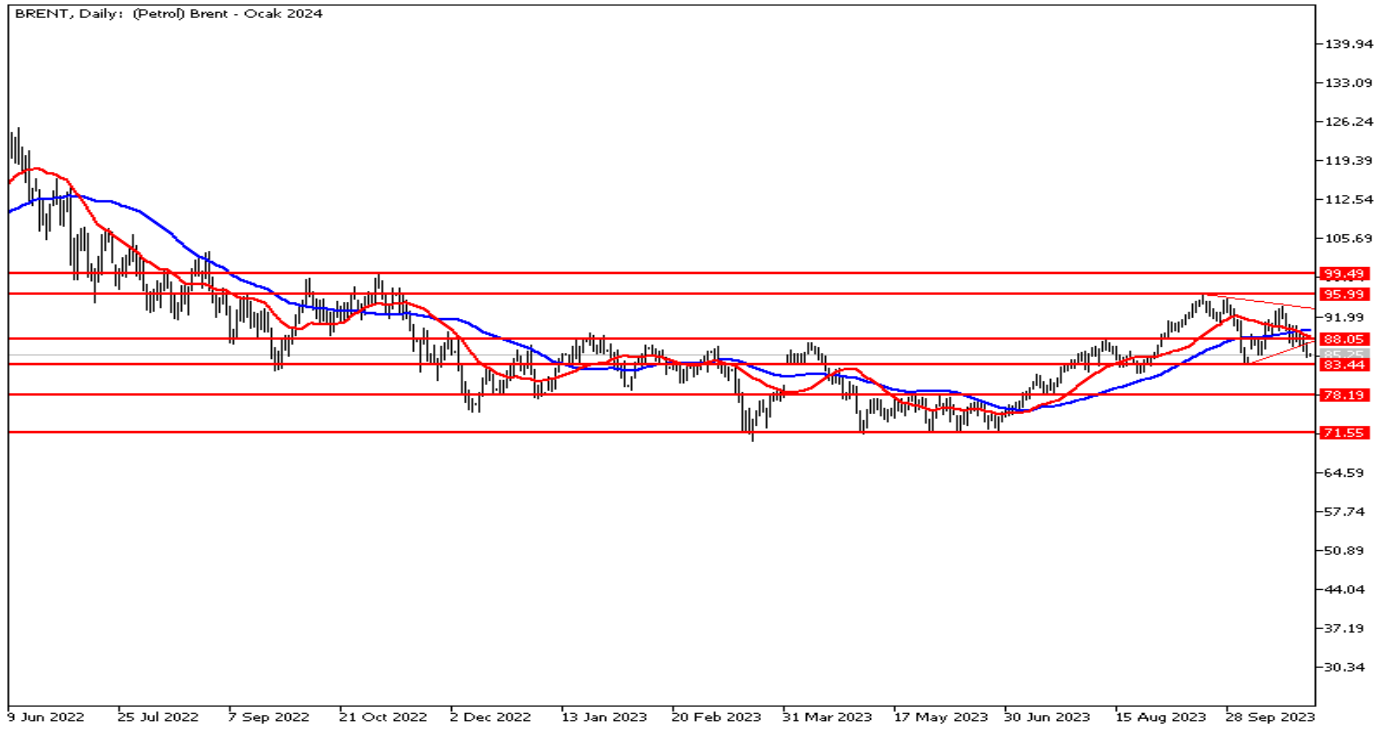
Destekler: 1965 / 1945 / 1930

Dirençler: 1985 / 2000 / 2010

Petrolde Fed'i bekliyor

Petrol satıcılı seyretmeye devam ediyor. Brent Petrol güne 85,45 seviyesinden başlarken, WTI 81,52 seviyesinden güne başladı. Baskı devam ediyor. Bu akşam Fed toplantısı var. Fed toplantısında faizin sabit bırakılması bekleniyor. Toplantı sonrası açıklamalarda bulunacak olan Powell'in açıklamaları takip edilecek.

BRENT Günlük Grafik



BRENT Teknik Analiz: Brent Petrol yükselen trendi kırmasının ardından geri çekilmeye devam ediyor. 83,44 seviyesi destek görevi görebilir. Yukarıda 88,05 direnç seviyesi olarak takip edilebilir.

Destekler: 83,44 / 78,19 / 71,55

Dirençler: 88,05 / 89,54 / 95,99

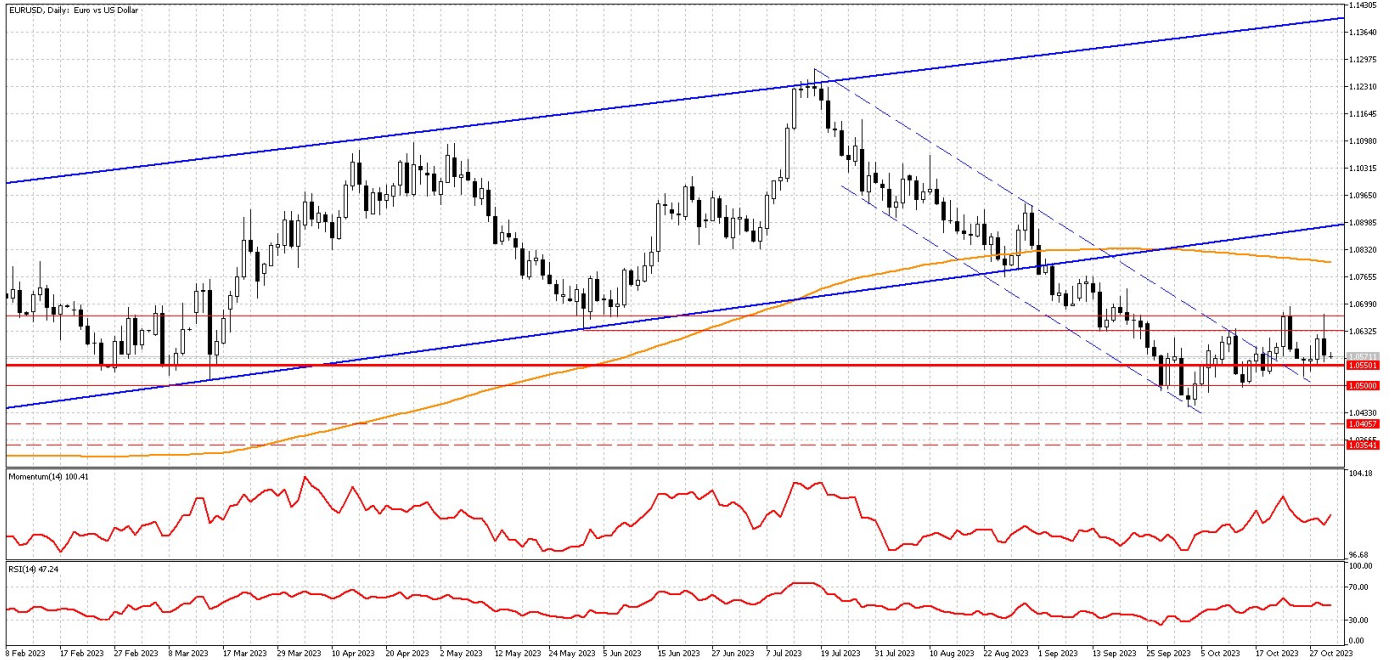
WTI Teknik Analiz: 22 günlük hareketli ortalaması olan 85,28'in altında fiyatlanan Ham Petrolde yukarı yönlü hareketlerde 85,28 seviyesi direnç seviyesi olabilir. Destek seviyesi olarak 77,59 izlenebilir.

Destekler: 77,59 / 72,69 / 66,98

Dirençler: 81,64 / 85,28 / 86,29

EURUSD paritesi önemli desteğinde

Dün açıklanan AB yıllık TÜFE verisinin piyasa beklentisi olan %3,1 ve bir önceki veri olan %4,3 seviyelerinin oldukça altında %2,9 olarak açıklanması paritedeki risk iştahını düşürdü. ABD’de açıklanan tüketici güveni verisinin ise 100,0 olan piyasa beklentisinin üzerinde 102,6 olarak açıklanması paritedeki değer kaybını destekleyen diğer bir gelişme oldu. Gelen veriler sonrası değerlendirmelerde bulunan Bundesbank Başkanı Joachim Nagel, ECB Yönetim Konseyi üyesi ve Fransa Merkez Bankası Başkanı Francois Villeroy de Galhau ve ECB Yönetim Konseyi üyesi ve Letonya Merkez Bankası Başkanı Martins Kazaks faizlerin bu seviyelerde bir süre daha yüksek kalabileceği değerlendirmesinde bulundu. ABD tarafında ise bugün Fed faiz kararı ve Powell’ın konuşması bekleniyor olacak. Bugün açıklanacak ADP tarım dışı istihdam değişikliği, iş imkanları ve personel değişim oranı ve PMI verileri, Powell’ın konuşmasından önce geliyor olması, piyasalardaki dalgalanmayı artırabilir. Fed’in bu toplantıda neredeyse kesin olarak faizleri sabit bırakması beklenirken Powell’dan gelecek açıklamalar paritenin yönü açısından belirleyici olacak. Powell’dan gelebilecek ılımlı mesajlar pariteyi destekleyecek bir faktör olarak karşımıza çıkabilir.



Teknik Analiz: Gün içinde ara direnç bölgesi olarak verdiğimiz 1,0670 seviyesine kadar yükselen parite, artan satış baskısıyla birlikte gün içindeki tüm kazançlarını geri vererek günü ara destek seviyesi olarak verdiğimiz 1,0550 seviyesinin hemen üzerinde kapattı. Paritede bugün 1,0550 seviyesi takip ediliyor olacak. Geri çekilmelerin sınırlı kaldığı paritede görülebilecek yükseliş denemelerinde 1,0635 ve 1,0670 seviyeleri önemli direnç bölgeleri olarak karşımıza çıkıyor. Teknik göstergelerin net bir sinyal vermediği paritede oluşabilecek 1,0550 seviyesi altında fiyatlamalarda ise 1,0500 seviyesi tekrardan test edilebilir.

Dirençler: 1,0635 / 1,0670 / 1,0700

Destekler: 1,0575 / 1,0550 / 1,0525

GÜNLÜK FOREX BÜLTENİ

1.11.2023

DolarTL'de pozitif seyir hakim

DolarTL'de 28.00 seviyesi üzerinde pozitif hareketine devam ediyor. Bugün ABD'de Fed faiz kararını açıklayacak. Beklenti faizin sabit kalması yönünde ancak karar sonrası Powell'ın açıklamaları önemli olacaktır. İç tarafta ise İmalat PMI verisi açıklanacak. DolarTL'de orta ve uzun vadede ana yön yukarı olmaya devam ediyor.



Teknik Analiz: USDTRY paritesi pozitif seyrini sürdürmeye devam ediyor. Küçük adımlarla yukarı yönlü eğilimin sürmesini beklemekteyiz. 28.00 seviyesinin üzerinde kalmakta ısrarcı oluşması halinde kademeli olarak 28.50 seviyesine doğru yukarı yönlü adımlar izlenebilir.

Destekler: 28.00 \ 27.50 \ 27.20

Dirençler: 28.35 \ 28.50 / 28,70

EURTRY Teknik Seviyeler

Destekler: 29.50 \ 29.20 \ 28.50

Dirençler: 30.00 \ 30.20 \ 30.50

GÜNLÜK FOREX BÜLTENİ

1.11.2023

2023 yılı 3. Çeyrek itibariyle kar eden müşteri oranı %28, zarar eden müşteri oranı %72'dir.

Yasal Uyarı Notu: Burada yer alan yatırım bilgi, yorum ve tavsiyeleri yatırım danışmanlığı kapsamında değildir. Yatırım danışmanlığı hizmeti, yetkili kuruluşlar tarafından kişilerin risk ve getiri tercihleri dikkate alınarak kişiye özel sunulmaktadır. Burada yer alan yorum ve tavsiyeler ise genel niteliktedir. Bu tavsiyeler mali durumunuz ile risk ve getiri tercihlerinize uygun olmayabilir. Bu nedenle, sadece burada yer alan bilgilere dayanarak yatırım kararı verilmesi beklentilerinize uygun sonuçlar doğurmayabilir.

Bu bilgiler ve görüşler önceden haber vermeksizin değiştirilebilir. İntegral Yatırım Menkul Değerler A.Ş. bilgilerin ve ifade edilen görüşlerin doğru, eksiksiz ve güncelleştirilmiş olduğuna dair (açıkça ifade edilmiş veya ima edilmiş) hiçbir beyan ve taahhütte bulunmaz. İçerik kesinlikle mali, hukuki, vergi veya diğer konularda bir tavsiye niteliği taşımadığı gibi, tamamen içeriğe dayalı olarak yatırım yapılmamalı veya karar alınmamalıdır. Herhangi bir yatırım konulu karar almadan önce bir uzmandan görüş alınmalıdır. Sorumluluğun Sınırlandırılması: İntegral Yatırım Menkul Değerler A.Ş. herhangi bir sınırlandırma olmaksızın, dolaylı, direkt veya bir fiilin sonucu olarak ortaya çıkan zararlar da dâhil olmak üzere her türlü kayıp ve hasarla ilgili sorumluluk kabul etmez.

Çekince: Bu rapor tarafımızca doğruluğu ve güvenilirliği kabul edilmiş kaynaklar kullanılarak hazırlanmış olup yatırımcılara kendi oluşturacakları yatırım kararlarında yardımcı olmayı hedeflemekte ve herhangi bir yatırım aracını alma veya satma yönünde yatırımcıların kararlarını etkilemeyi amaçlamamaktadır. Yatırımcıların verecekleri yatırım kararları ile bu raporda bulunan görüş, bilgi ve veriler arasında bir bağlantı kurulamayacağı gibi, söz konusu kararların neticesinde oluşabilecek yanlışlık veya zararlardan kurum çalışanları ile Ulukartal Holding A.Ş. ve İntegral Yatırım Menkul Değerler A.Ş.'nin herhangi bir sorumluluğu bulunmamaktadır.

Bu rapordaki her türlü iç ve dış piyasa tablo ve grafikler, bu konularda resmi hizmet veren yetkili üçüncü kişi kurumlardan elde edilmiş olup, İntegral Yatırım Menkul Değerler A.Ş. tarafından herhangi bir maddi menfaat beklentisi olmaksızın genel anlamda bilgilendirmek amacıyla hazırlanmıştır. Bu raporda bulunan bilgiler belli bir gelirin sağlanmasına yönelik olarak verilmemektedir.