

GÜNLÜK FOREX BÜLTENİ

10.11.2023

Ekonomik Gelişmeler

Türkiye

Türkiye Cumhuriyet Merkez Bankası'nın (TCMB) brüt rezervleri 3 Kasım haftasında 1,8 milyar dolar artışla 128,4 milyar düzeyine çıktı.

Kur korumalı mevduatların toplamı geçen hafta itibariyle 3 trilyon TL'nin altına indi.

Yurt dışı yerleşikler 3 Kasım haftasında hisse tarafında 86 milyon dolarlık net alım gerçekleştirdi. Böylelikle Ağustos'un ilk haftasından bu yana hisse tarafında en yoğun giriş yaşanmış oldu.

ABD

Fed'in Denetim ve Düzenleme Raporunda, bankacılık sektörünün genel olarak sağlam kalmaya devam ettiği ve çoğu bankanın sermaye seviyelerini yasal gerekliliklerin üzerinde bildirmeyi sürdürdüğü vurgulandı.

ABD'de devam eden işsizlik maaşı başvurularında yükseliş 28 Ekim haftasında da devam etti. Böylelikle bu veride yükseliş serisi yedinci haftaya yükseldi.

Fed Başkanı Jerome Powell Fed'in gerektiğinde daha fazla sıkılaştırma yapmaktan çekinmeyeceğini belirtti.

Richmond Fed Başkanı Thomas Barkin New Orleans'taki bir etkinlikte yaptığı konuşmada ekonomide henüz para politikasının tam etkilerinin görülmediğini belirtti.

Pariteler

	Kapanış	Değişim
EUR/USD	1.06638	-0.43%
GBP/USD	1.22177	-0.57%
USD/JPY	151.371	0.25%
USD/TRY	28.4599	0.15%
EUR/TRY	30.401	-0.28%

Endeksler

	Kapanış	Değişim
DAX	15332	0.28%
DJI	33948	-0.63%
S&P	4362.75	-0.83%
NASDAQ	15258.75	-0.81%

Emtialar

	Kapanış	Değişim
XAU/USD	1957.41	0.4%
XAG/USD	22.591	0.24%
WTI	75.53	-0.07%
HG	3.632	-0.15%

Günün Ajandası

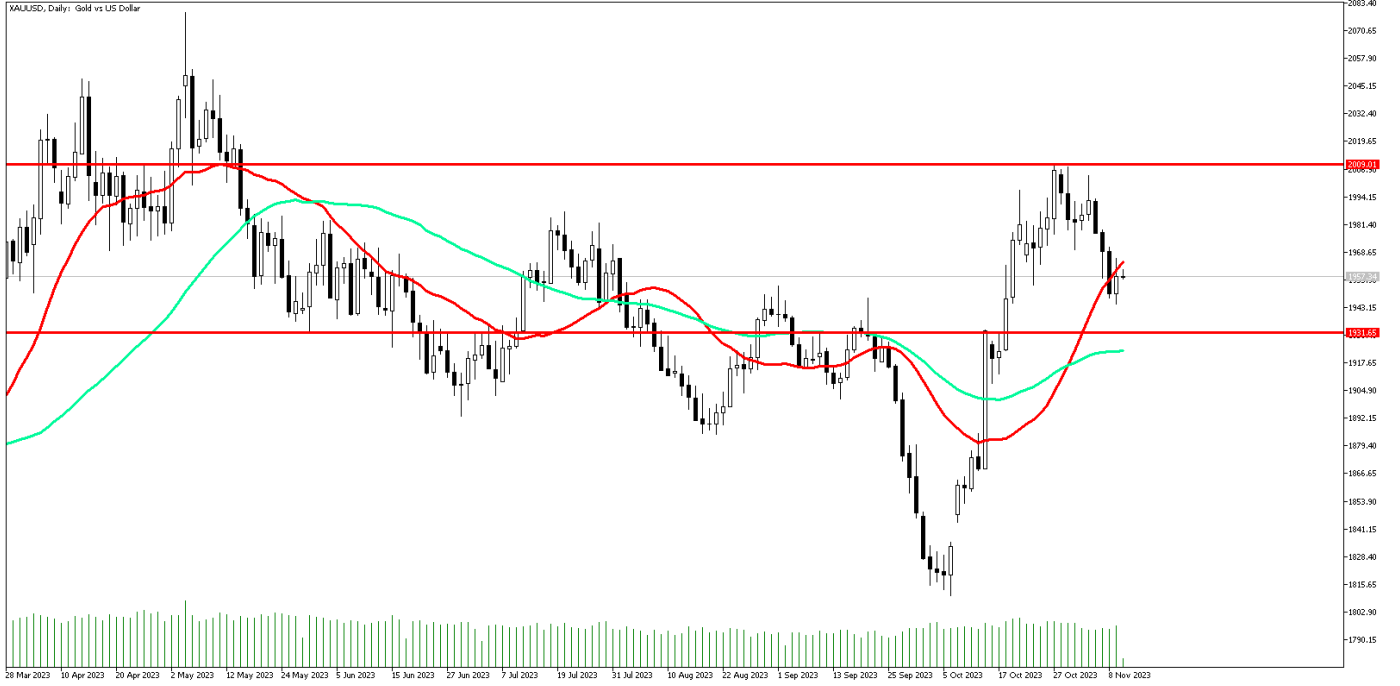
Saat	Veri
10:00	İngiltere GSYİH Çeyreklik (3. Çeyrek)
10:00	İngiltere GSYİH Yıllık (3. Çeyrek)
10:00	İngiltere Sanayi Üretimi(Aylık)(Eylül)
10:00	İngiltere Sanayi Üretimi(Yıllık)(Eylül)
10:00	İngiltere İmalat Üretimi(Aylık)(Eylül)
10:00	İngiltere İmalat Üretimi(Yıllık)(Eylül)
10:00	Türkiye Sanayi Üretimi(Yıllık)(Eylül)
10:00	Türkiye İşsizlik Oranı (Eylül)
15:30	Fed'den Logan'ın Konuşması
15:30	ECB Başkanı Christine Lagarde Konuşması
17:00	FOMC Üyesi Bostic'in Konuşması
18:00	ABD Michigan Tüketici Güveni (Kasım)

GÜNLÜK FOREX BÜLTENİ

10.11.2023

Ons altın 1960 seviyesinde tutunuyor

Ons altın tarafında jeopolitik risklerin azalması sonrasında baskı devam ediyor. Dün Powell açıklamalarında para politikasının yeterince kısıtlayıcı olmadığını düşünürlerse sıkılaştırma adımı atmaktan çekinmeyeceklerini belirtti. Konuşma sonrası dolar talebi artarken ,sarı metalde 1960 Usd seviyesinde tutunmaya çalışıyor. Bugün Fed'den Logan'ın Konuşması, ECB Başkanı Christine Lagarde Konuşması ve ABD Michigan Tüketici Güveni açıklanacak



Teknik Analiz: Ons altın 1960 seviyesinde dengelenmeye devam ediyor. 22 günlük hareketli ortalamasından tepki hareketi gelmesi teknik güçlenme için değerli olmasını bekleriz. 1970 seviyesinde alımlar hızlandığı takdirde 1985 seviyesine doğru alımlar hızlanabilir. Buna karşın geri çekilmelerde 1930 seviyesi destek seviyesi olarak izlenebilir.

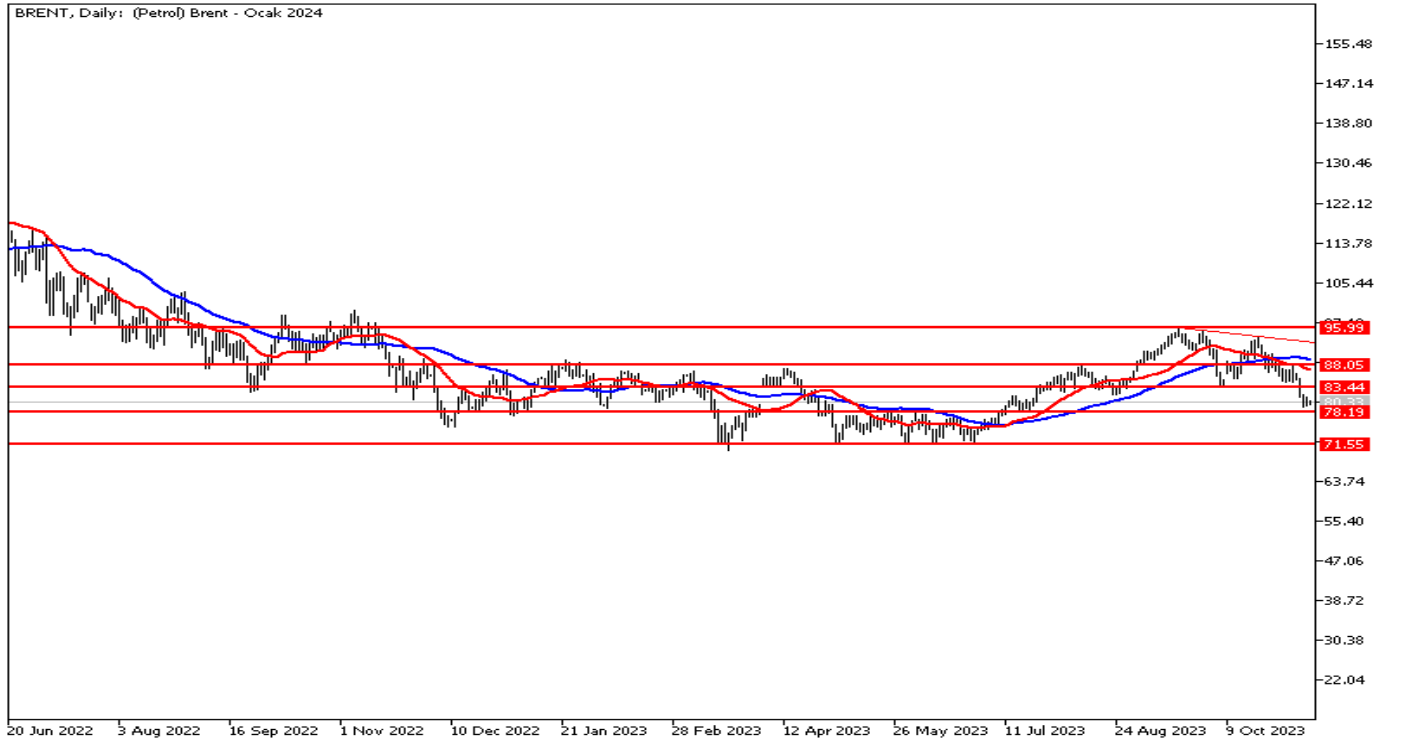
Destekler: 1930 / 1920 / 1910

Dirençler: 1970 / 1985 / 2000

Petrol 80\$ üstünde tutunmaya çalışıyor

Petrol fiyatları güne yükselişle başladı. Brent Petrol güne 79,85 seviyesinden başladı. Ham Petrol ise güne 75,54 seviyesinden başladı. Brent Petrol'ün 80\$ üzerinde tutunma çabası sürüyor. Petrol fiyatları arzın kısılabileceği yönünde endişelerin oluşmasının ardından yükselişe geçti. Gözler artık önümüzdeki hafta gelecek ABD TÜFE Verisinde.

BRENT Günlük Grafik



BRENT Teknik Analiz: Brent Petrol 80\$ üzerinde tutunuyor. Geri çekilme hareketlerinde 78,19 destek görevi görebilir. Yukarı yönlü hareketlerde 83,44 direnç seviyesi olabilir.

Destekler: 78,19 / 75,04 / 71,55

Dirençler: 83,44 / 87,12 / 88,05

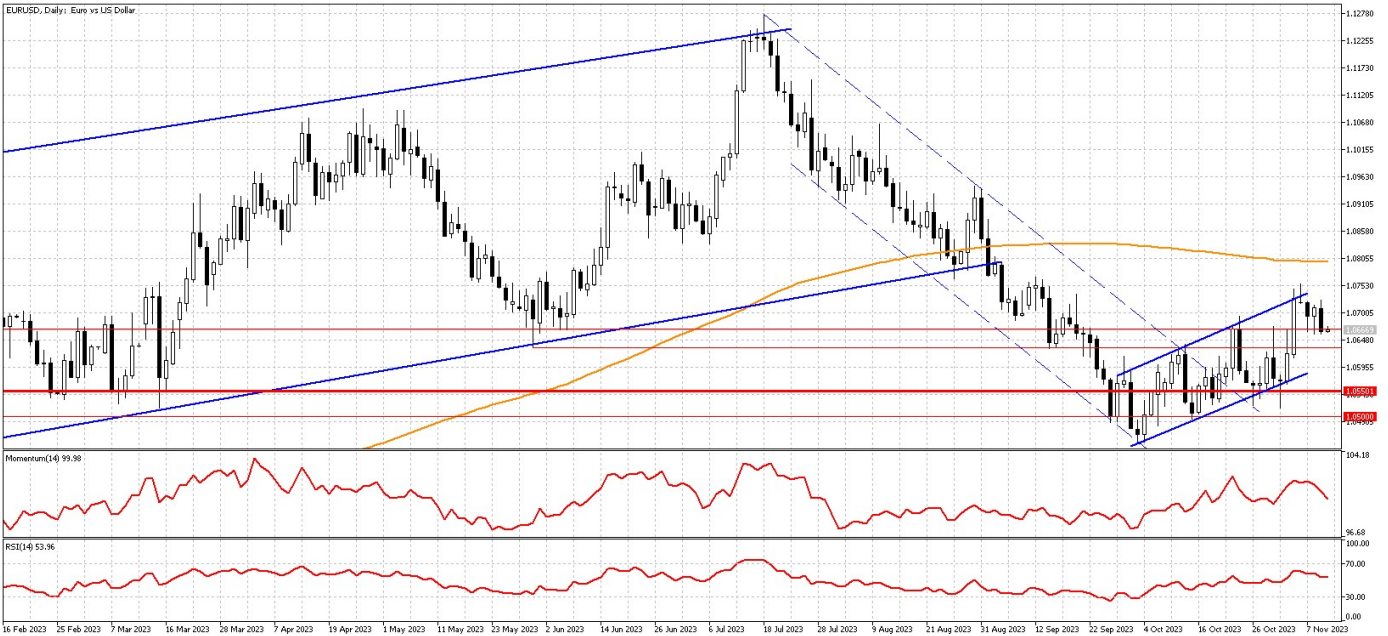
WTI Teknik Analiz: Ham Petrol 200 günlük hareketli ortalaması olan 78,16 seviyesinin altında fiyatlanıyor. Yukarı yönlü hareketlerde bu seviye direnç seviyesi olabilir. Geri çekilmelerde 74,10 destek görevi görebilir.

Destekler: 74,10 / 72,45 / 66,39

Dirençler: 77,58 / 78,16 / 81,93

EURUSD güçlü desteğinde...

Merakla beklenen Fed Başkanı Powell'ın konuşması dün gerçekleşti. Powell, Fed yetkililerinin enflasyondaki yavaşlamadan memnun olduğunu ancak yeterince kısıtlayıcı politika uyguladıklarından emin olmadıklarını söyledi. Powell ayrıca gerekmesi durumunda faiz artışından kaçınmayacaklarını da sözlerine ekledi. Değerlendirmelerde bulunan Richmond Fed Başkanı Thomas Barkin ise para politikasının tam etkilerinin görülmediğini belirtirken Atlanta Fed Başkanı Raphael Bostic para politikasının yeterince kısıtlayıcı olduğu değerlendirmesini yaptı. Fed üyesi Barkin ise enflasyonun halen yüksek olduğunu dile getirdi. Fed tarafından gelen net bir görünüm çizmeyen mesajların ardından parite tekrardan 1,0670 seviyesinin altına sarkarken dolar endeksi 106 seviyesinin hemen altında işlem görüyor. Bugün Fed yetkililerinden gelecek açıklamalarla birlikte Michigan Tüketici verisi takip ediliyor olacak. Fed yetkililerinden gelebilecek güvercin mesajlar pariteyi destekleyebilir.



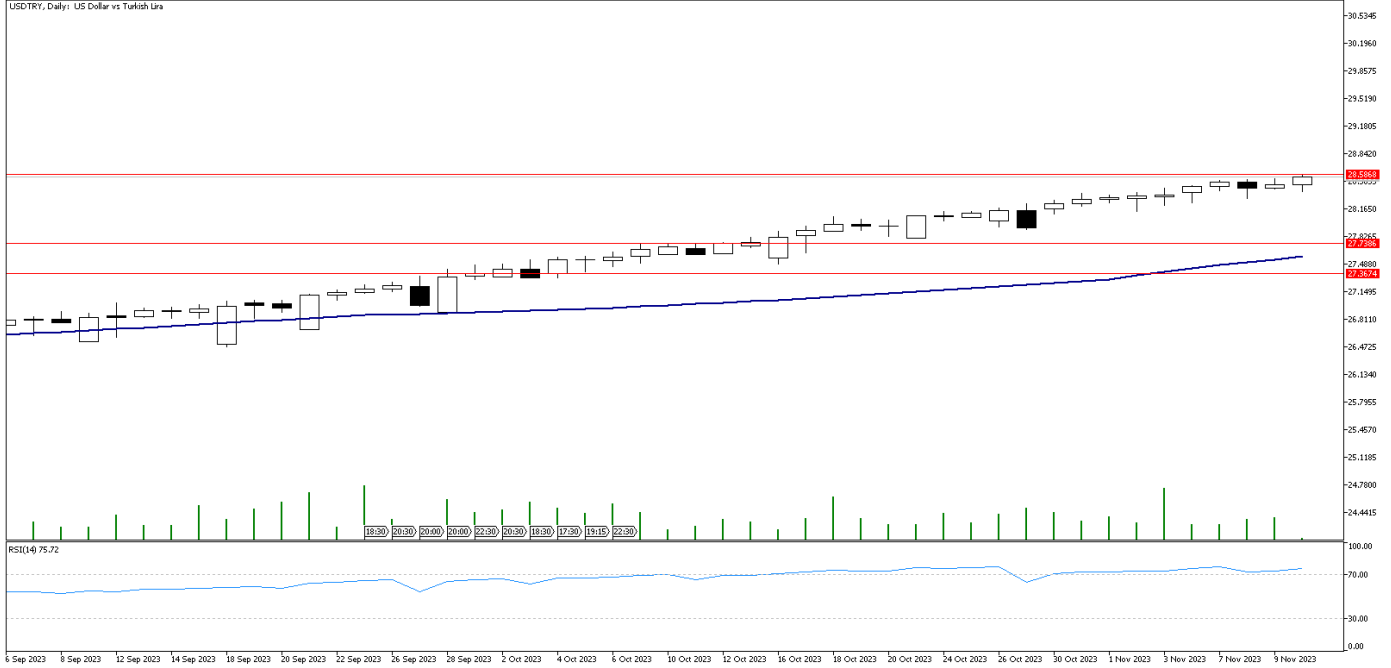
Teknik Analiz: Yükselişlerin sınırlı kaldığı paritede güçlü destek bölgesi olarak gördüğümüz 1,0670 – 1,0660 bandından tepki alışı gelmeye devam ediyor. Parite 1,0660 seviyesinin üzerinde kalıcı olabilirse ilk aşamada tekrardan 1,0700 seviyesine doğru yükseliş denemeleri görülebilir. Buna karşın momentum kaybının devam ettiği paritede risk iştahının azalmasıyla birlikte oluşabilecek geri çekilmelerde ise 1,0640 seviyesi ilk destek seviyesi olarak karşımıza çıkıyor.

Dirençler: 1,0700 / 1,0740 / 1,0760

Destekler: 1,0640 / 1,0600 / 1,0575

DolarTL'de pozitif seyir hakim

DolarTL'de 28.00 seviyesi üzerinde pozitif hareketine devam ediyor. Geçtiğimiz hafta Türkiye Cumhuriyet Merkez Bankası (TCMB) Başkanı Hafize Gaye Erkan, 2023 yıl sonu enflasyon tahminlerini yüzde 58'den yüzde 65'e çıkardıklarını belirtti. 2024 enflasyon tahmini ise yüzde 33'ten yüzde 36'ya çıkarıldı. Bugün Türkiye Sanayi Üretimi verisi takip edilecek. DolarTL'de orta ve uzun vadede ana yön yukarı olmaya devam ediyor.



Teknik Analiz: USDTRY paritesi pozitif seyrini sürdürmeye devam ediyor. Küçük adımlarla yukarı yönlü eğilimin sürmesini beklemekteyiz. 28.50 seviyesinin üzerinde kalmakta ısrarcı oluşması halinde kademeli olarak 29.00 seviyesine doğru yukarı yönlü adımlar izlenebilir.

Destekler: 28.20 \ 27.50 \ 27.20

Dirençler: 28.60 \ 28.75 / 29,00

EURTRY Teknik Seviyeler

Destekler: 30.00 \ 29.50 \ 29.00

Dirençler: 30.60 \ 30.80 \ 31.00

GÜNLÜK FOREX BÜLTENİ

10.11.2023

2023 yılı 3. Çeyrek itibariyle kar eden müşteri oranı %28, zarar eden müşteri oranı %72'dir.

Yasal Uyarı Notu: Burada yer alan yatırım bilgi, yorum ve tavsiyeleri yatırım danışmanlığı kapsamında değildir. Yatırım danışmanlığı hizmeti, yetkili kuruluşlar tarafından kişilerin risk ve getiri tercihleri dikkate alınarak kişiye özel sunulmaktadır. Burada yer alan yorum ve tavsiyeler ise genel niteliktedir. Bu tavsiyeler mali durumunuz ile risk ve getiri tercihlerinize uygun olmayabilir. Bu nedenle, sadece burada yer alan bilgilere dayanılarak yatırım kararı verilmesi beklentilerinize uygun sonuçlar doğurmayabilir.

Bu bilgiler ve görüşler önceden haber vermeksizin değiştirilebilir. İntegral Yatırım Menkul Değerler A.Ş. bilgilerin ve ifade edilen görüşlerin doğru, eksiksiz ve güncelleştirilmiş olduğuna dair (açıkça ifade edilmiş veya ima edilmiş) hiçbir beyan ve taahhütte bulunmaz. İçerik kesinlikle mali, hukuki, vergi veya diğer konularda bir tavsiye niteliği taşımadığı gibi, tamamen içeriğe dayalı olarak yatırım yapılmamalı veya karar alınmamalıdır. Herhangi bir yatırım konulu karar almadan önce bir uzmandan görüş alınmalıdır. Sorumluluğun Sınırlandırılması: İntegral Yatırım Menkul Değerler A.Ş. herhangi bir sınırlandırma olmaksızın, dolaylı, direkt veya bir fiilin sonucu olarak ortaya çıkan zararlar da dâhil olmak üzere her türlü kayıp ve hasarla ilgili sorumluluk kabul etmez.

Çekince: Bu rapor tarafımızca doğruluğu ve güvenilirliği kabul edilmiş kaynaklar kullanılarak hazırlanmış olup yatırımcılara kendi oluşturacakları yatırım kararlarında yardımcı olmayı hedeflemekte ve herhangi bir yatırım aracını alma veya satma yönünde yatırımcıların kararlarını etkilemeyi amaçlamamaktadır. Yatırımcıların verecekleri yatırım kararları ile bu raporda bulunan görüş, bilgi ve veriler arasında bir bağlantı kurulamayacağı gibi, söz konusu kararların neticesinde oluşabilecek yanlışlık veya zararlardan kurum çalışanları ile Ulukartal Holding A.Ş. ve İntegral Yatırım Menkul Değerler A.Ş.'nin herhangi bir sorumluluğu bulunmamaktadır.

Bu rapordaki her türlü iç ve dış piyasa tablo ve grafikler, bu konularda resmi hizmet veren yetkili üçüncü kişi kurumlardan elde edilmiş olup, İntegral Yatırım Menkul Değerler A.Ş. tarafından herhangi bir maddi menfaat beklentisi olmaksızın genel anlamda bilgilendirmek amacıyla hazırlanmıştır. Bu raporda bulunan bilgiler belli bir gelirin sağlanmasına yönelik olarak verilmemektedir.