

Ekonomik Gelişmeler**Türkiye**

Hazine ve Maliye Bakanı Mehmet Şimşek, resmi ziyaret gerçekleştirdiği Katar'da yatırımcılarla bir araya geldi. Şimşek Türkiye'nin uzun vadeli potansiyeli ile ilgili bir değerlendirme yaptıklarını belirtti.

ABD

Dallas Fed Başkanı Lorie Logan, Fed'in üç hafta önce yaptığı faiz indirimini desteklediğini ancak enflasyona yönelik hâlâ yukarı yönlü riskler olduğunu ve ekonomik görünüme ilişkin belirsizlikler göz önüne alındığında, kademeli indirim yapılmasının daha uygun olduğunu söyledi.

ABD Merkez Bankası'nın, dört yıl aradan sonra politika faizini ilk kez indirdiği Eylül toplantısına ilişkin tutanaklar yayımlandı. Tutanaklar, Fed yetkililerinin faiz indirimini büyüklüğü konusunda ayrıştığını gösterdi. Tutanaklarda, enflasyondaki ilerleme ve risk dengesi ışığında tüm yetkililerin, para politikası duruşunun gevşetilmesinin uygunluğu konusunda hemfikir olduğu ifade edildi. Tutanaklarda önemli çoğunluğun 50 baz puanlık indirimini desteklediği, bazı katılımcıların ise 25 baz puan indirimden yana olduğu ifade edildi. Enflasyon ve istihdama yönelik risklerin dengede olduğu belirtildi. Ekonomik aktivitenin güçlü biçimde iyileştiği, istihdam artışının yavaşladığı ancak işsizlik oranının düşük kalmaya devam ettiği dile getirildi.

Avrupa

Alman hükümeti bu yıl için yüzde 0,3'lük büyüme tahminlerini yüzde 0,2 daralmaya revize etti. Böylece, Almanya'da geçen yılki yüzde 0,3'lük düşüşün ardından Batı ve Doğu Almanya'nın 1990'da yeniden birleşmesinden bu yana üst üste ikinci kez GSYİH'de daralma yaşanacak.

Pariteler

	Kapanış	Değişim
EUR/USD	1.09373	-0.35%
GBP/USD	1.30687	-0.25%
USD/JPY	149.281	0.74%
USD/TRY	34.189	-0.08%
EUR/TRY	37.4546	-0.37%

Endeksler

	Kapanış	Değişim
DAX	19412	0.87%
DJI	42805	1.03%
S&P	5836.5	0.66%
NASDAQ	20448.25	0.79%

Emtialar

	Kapanış	Değişim
XAU/USD	2607.02	-0.55%
XAG/USD	30.463	-0.54%
WTI	73.35	-0.72%
HG	4.4135	-1.38%

Günün Ajandası

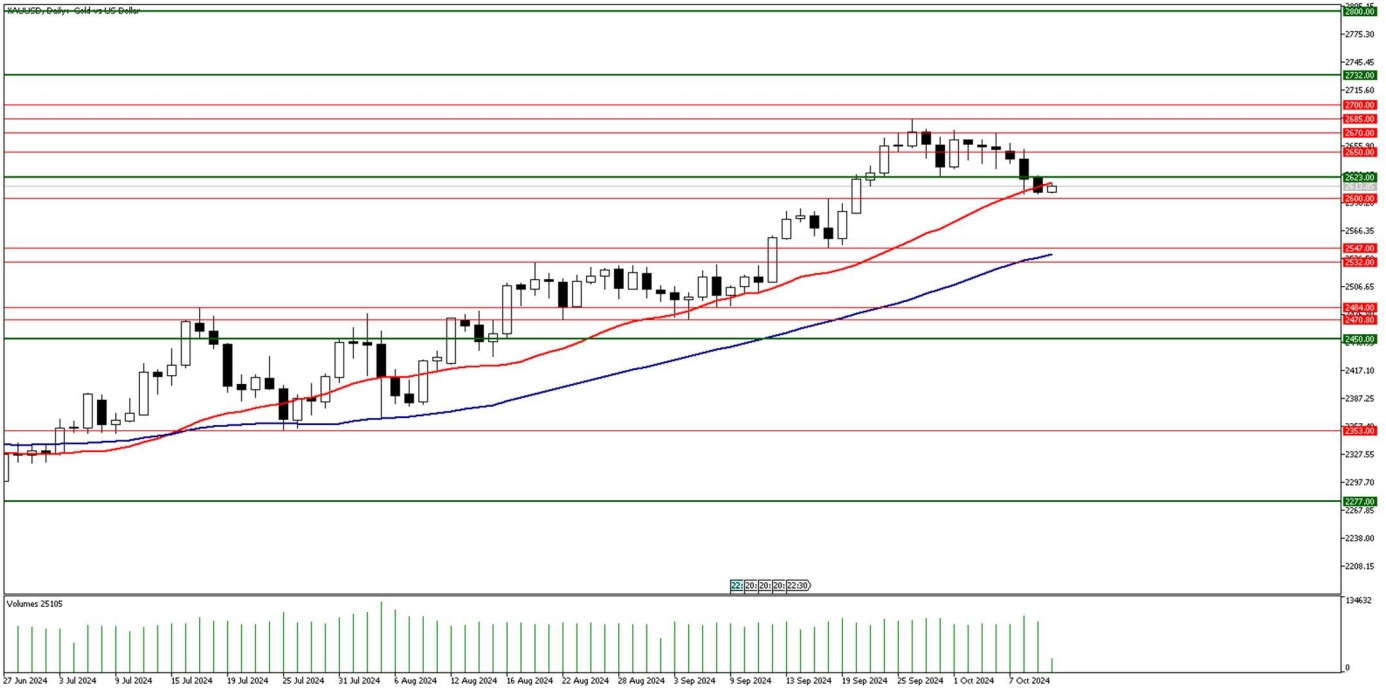
Saat	Veri
00:00	Fed Üyesi Collins'in Konuşması
01:00	FOMC Üyesi Daly'nin Konuşması
10:00	Türkiye Sanayi Üretimi(Yıllık)(Ağustos)
10:00	Türkiye İşsizlik Oranı (Ağustos)
15:30	ABD Devam Eden İşsizlik Başvuruları (28 Eylül)
15:30	ABD İlk İşsizlik Başvuruları (5 Ekim)
15:30	ABD TÜFE (Aylık) (Eylül)
15:30	ABD TÜFE (Yıllık) (Eylül)
15:30	ABD Çekirdek TÜFE (Aylık) (Eylül)
15:30	ABD Çekirdek TÜFE (Yıllık) (Eylül)
16:15	Fed Üyesi Cook'un Konuşması
18:00	FOMC Üyesi Williams'ın Konuşması

GÜNLÜK FOREX BÜLTENİ

10.10.2024

Ons altın ABD enflasyon verisi öncesi 22 günlük ortalama desteğini kırdı

Ons altında zirveden gelen düzeltme hareketi devam ediyor. Dün düzeltme hareketinin derinleşmesi ile 2 aydır ilk kez ons altında 22 günlük ortalama seviyesi altında günlük kapanış gerçekleşti. Bugün ons altının seyri açısından ABD tarafında TSİ 15:30'da açıklanacak olan Eylül ayı enflasyon verileri önemli olacak. Piyasa beklentisi ABD Tüketici Fiyat Endeksi (TÜFE)'nin aylıkta 0,1%, yıllıkta ise 2,3% oranında artış göstermesi yönünde oluşmuş durumda. Ayrıca enflasyon verileri ile eş zamanlı olarak açıklanacak olan ABD haftalık işsizlik başvuruları rakamlarını da takip ediyor olacağız. Ek olarak Fed ve FOMC üyeleri Cook, Barkin ve Williams tarafından yapılacak olan konuşmalardaki satır başları da piyasalar açısından önemli olabilir. Enflasyon verisinin beklentiler doğrultusunda gelip gelmeyeceği Fed'in bir sonraki toplantıda 25 baz puan mı yoksa 50 baz puan mı faiz indireceği konusunda belirleyici bir etki yaratabilir. Orta Doğu tarafında ise İran'a saldırıya hazırlanan İsrail Başbakanı Binyamin Netanyahu, ABD Başkanı Joe Biden ile telefonda görüştü. Biden - Netanyahu görüşmesine ilişkin değerlendirmeler yapan Beyaz Saray Sözcüsü Karine Jean-Pierre, görüşmenin "doğrudan" ve "verimli" bir görüşme olduğunu kaydetti. Netanyahu ile Biden'ın yaklaşık 2 ay sonra ilk kez telefon görüşmesi olduğu ifade edildi.



Teknik Analiz: Ons altındaki düzeltme hareketi devam ediyor. Dün düzeltmenin derinleşmesi ile 2 aydır ilk kez ons altında 22 günlük ortalama seviyesi altında günlük kapanış gerçekleşti. İlerleyen günlerde ons altında 22 günlük hareketli ortalamasının bulunduğu 2617 dolar seviyesi altında günlük kapanışların devam etmesi halinde aşağı yönlü satış baskısı artabilir ve 2600 dolar desteği aşağı yönde kırılabilir. 22 günlük hareketli ortalama seviyesinin aşılması ve bu seviye üzerinde günlük kapanışlar gelmesi halinde ise yukarı yönde 2650 dolar seviyesine kadar tepki yükselişi yaşanabilir.

Destekler: 2600 / 2547 / 2532

Dirençler: 2617 / 2650 / 2670

İntegral Yatırım Menkul Değerler A.Ş.

Maslak Mahallesi Saat Sokak Spine Tower No:5 Kat:2 34398 Sarıyer / İSTANBUL

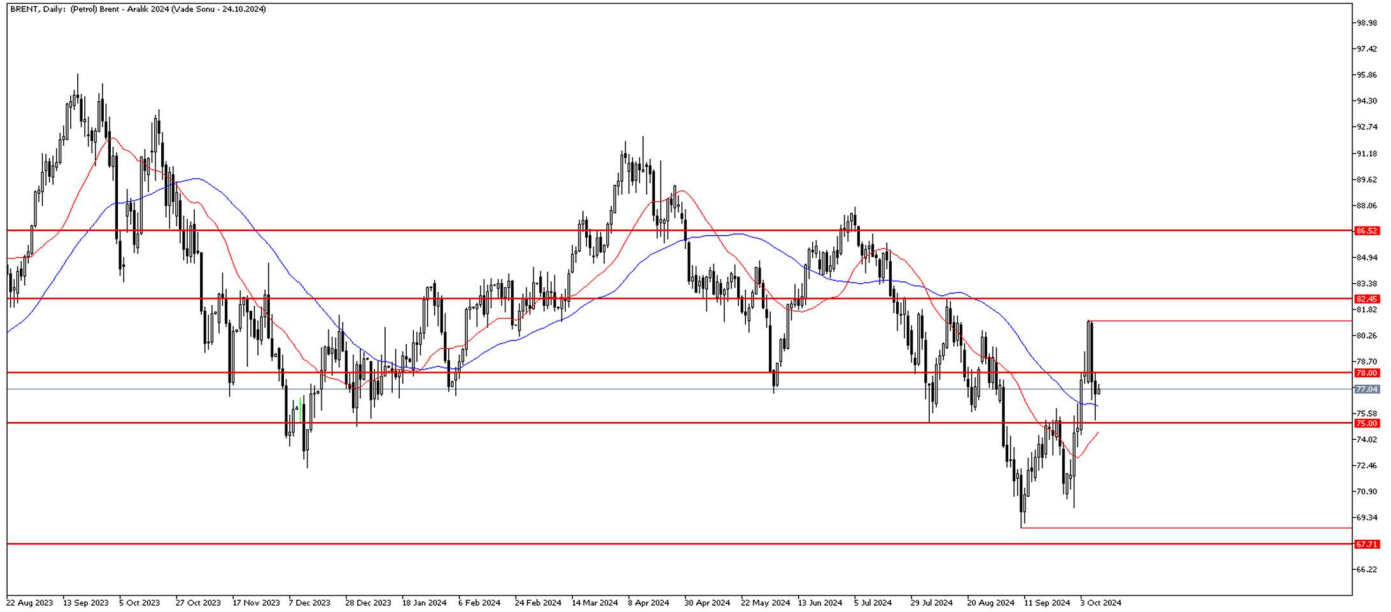
t: 444 1 858 (ULU) • f: 0212 328 30 81 • Mersis No: 0 478 051 8427 000 17

www.integralyatirim.com.tr

Petrol'de tepki alımı

Petrol fiyatları, güçlü yükseliş ivmesi sonrası gelen kar realizasyonlarıyla sert satış baskısını yoğun hissetmişti. Kritik destek olan 75.00 seviyesinden gelen tepki alımlarıyla tekrar yukarı yönlü hareketlilik yaşadı. Dün ABD ham petrol stoklarının beklenti üstü açıklanmasıyla alımlar tekrar hız kazandı. Stokların beklenti üstü gelmesiyle petrol fiyatlarını aşağı yönlü etkilenmesi beklenirken, veri sonrası yukarı yönlü bir hareketlilik gördük. Verinin önceden fiyatlanması bunda etkili olmuş olabilir. Öte yandan piyasa, İsrail'in Tahran'a karşı misilleme saldırısı başlatma niyeti konusunda gerginliğini koruyor. ABD Başkanı Joe Biden ise dün İsrail Başbakanı Benjamin Netanyahu ile görüştü. Görüşmede İran petrol altyapısına yönelik saldırının konuşulduğu söyleniyor. Petrol fiyatları açısından jeopolitik savaş riski etkili olmaya devam edecek.

BRENT Günlük Grafik



Brent Teknik Analiz: Brent petrol, 75.00 seviyesinden gelen tepki alımı ile 77.00 seviyelerinde fiyatlamasını sürdürüyor. Alımların devam etmesi durumunda 78.00 seviyesi direnç olarak karşımıza çıkıyor. Bu seviyenin kırılmasıyla alımlar tekrar güç kazanabilir. Öte yandan gelebilecek satış baskısı durumunda 75.00 seviyesi kritik destek olarak izlenmeye devam edilebilir.

Destekler: 76.00 / 75.00 / 74.50

Dirençler: 78.00 / 79.00 / 79.30

WTI Teknik Analiz: Ham petrol, 71.65 seviyesinden gelen tepki alımı sonrası 73.75 seviyelerinde fiyatlamasını sürdürüyor. Alımların devam etmesi durumunda 75.55 seviyesi direnç olarak takip edilebilir. Buna karşın gelebilecek satış baskısı durumunda 71.65 seviyesi destek olarak karşımıza çıkabilir. Bu seviyenin kırılması durumunda 69.20 seviyesine doğru geri çekilmeler görülebilir.

Destekler: 73.00 / 71.65 / 69.20

Dirençler: 74.30 / 75.55 / 76.90

GÜNLÜK FOREX BÜLTENİ

10.10.2024

EURUSD ABD TÜFE verisi öncesi aşağı yönlü hareket

TSİ 15:30'da açıklanacak ABD TÜFE rakamı öncesi parite sert bir aşağı yönlü hareket ile 1.0948 seviyesini kırdı. Yıllık bazda %2,3, aylık bazda %0,1 gelmesi beklenen verinin beklentinin altında gelmesi, aşağı yönlü harekette yukarı yönlü bir tepki gelebilir. Dallas Fed Başkanı Lorie Logan, Fed'in üç hafta önce yaptığı faiz indirimini desteklediğini açıkladı. San Francisco Fed Başkanı Mary Daly' de aynı şekilde Fed'in geçen ay yaptığı 50 baz puanlık faiz indirimini "tamamen" desteklediğini ve bu yıl bir ya da iki faiz indiriminin daha olası olduğunu söyledi. Fed başkanlarından gelen güvercin açıklamaların devam etmesi yukarı yönlü hareketi destekleyebilir.



EURUSD Teknik Analiz: EURUSD aşağı yönlü sert bir hareket sonucu 1.0948 desteğini kırdı. Aşağı yönlü harekette bir momentum kaybı yaşanması ve 1.0948 seviyesi üstünde kapanışlar olması ve kalıcılık sağlanması halinde, 1.1025 direncine doğru hareketine devam etmesi beklenebilir. 1.0776 desteği altında kapanışlar olması halinde 1.0665 desteğine doğru hareket devam edebilir.

Destekler: 1.0776/ 1.0665 / 1.0600

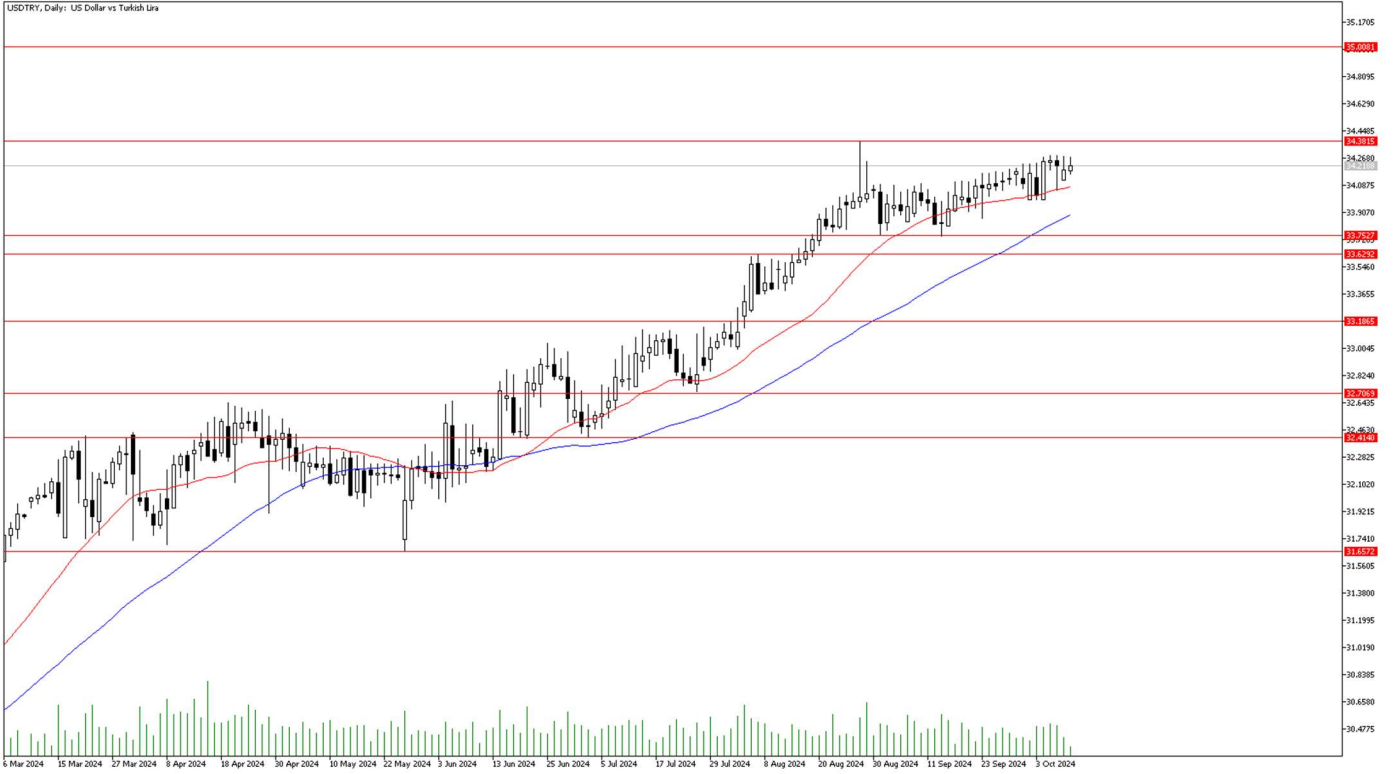
Dirençler: 1.0948 / 1.1025 / 1.1139

GÜNLÜK FOREX BÜLTENİ

10.10.2024

ABD TÜFE verisi öncesi aşağı yönlü hareket

TSİ 10:00'da açıklanacak Türkiye Sanayi Üretimi verisi ve TSİ 15:30'da açıklanacak olan ABD TÜFE verisi paritede volatilité yaratabilir. Sanayi üretim rakamı ekonomide daralma olup olmadığı açısından önemli olacak. Yıllık bazda %2,3, aylık bazda %0,1 gelmesi beklenen verinin beklentinin üstünde gelmesi, aşağı yönlü hareketin şiddetini artırabilir. TCMB bakımından faiz indirimlerinin ötelendiği senaryonun DolarTL'de aşağı yönlü baskı yaratması beklenebilir.



Teknik Analiz: DolarTL, yatay hareketine ara vererek 33,75 desteğine doğru hareket etti. 22 günlük hareketli ortalamasının altında kapanışlar olması ve 33,75 desteğinin altında kapanışlar olması halinde 33,62 desteğine doğru hareketine devam etmesi beklenebilir. 22 günlük hareketli ortalamasının üstünde kalmaya devam ettiği süreçte, 34,38 direncine doğru hareketine devam etmesi beklenebilir. 34,38 direncinin üstünde kapanışlar olması halinde 35,00 direncine doğru hareketine devam etmesi beklenebilir.

Destekler: 33,75 / 33,62 / 33,18

Dirençler: 34,24 / 34,38 / 35,00

EURTRY Teknik Seviyeler

Destekler: 37,28 / 36,81 / 36,44

Dirençler: 38,13 / 38,63 / 39,16

GÜNLÜK FOREX BÜLTENİ

10.10.2024

2024 yılı 3. Çeyrek itibariyle kar eden müşteri oranı %30, zarar eden müşteri oranı %70'dir.

Yasal Uyarı Notu: Burada yer alan yatırım bilgi, yorum ve tavsiyeleri yatırım danışmanlığı kapsamında değildir. Yatırım danışmanlığı hizmeti, yetkili kuruluşlar tarafından kişilerin risk ve getiri tercihleri dikkate alınarak kişiye özel sunulmaktadır. Burada yer alan yorum ve tavsiyeler ise genel niteliktedir. Bu tavsiyeler mali durumunuz ile risk ve getiri tercihlerinize uygun olmayabilir. Bu nedenle, sadece burada yer alan bilgilere dayanarak yatırım kararı verilmesi beklentilerinize uygun sonuçlar doğurmayabilir.

Bu bilgiler ve görüşler önceden haber vermeksizin değiştirilebilir. İntegral Yatırım Menkul Değerler A.Ş. bilgilerin ve ifade edilen görüşlerin doğru, eksiksiz ve güncelleştirilmiş olduğuna dair (açıkça ifade edilmiş veya ima edilmiş) hiçbir beyan ve taahhütte bulunmaz. İçerik kesinlikle mali, hukuki, vergi veya diğer konularda bir tavsiye niteliği taşımadığı gibi, tamamen içeriğe dayalı olarak yatırım yapılmamalı veya karar alınmamalıdır. Herhangi bir yatırım konulu karar almadan önce bir uzmandan görüş alınmalıdır. Sorumluluğun Sınırlandırılması: İntegral Yatırım Menkul Değerler A.Ş. herhangi bir sınırlandırma olmaksızın, dolaylı, direkt veya bir fiilin sonucu olarak ortaya çıkan zararlar da dâhil olmak üzere her türlü kayıp ve hasarla ilgili sorumluluk kabul etmez.

Çekince: Bu rapor tarafımızca doğruluğu ve güvenilirliği kabul edilmiş kaynaklar kullanılarak hazırlanmış olup yatırımcılara kendi oluşturacakları yatırım kararlarında yardımcı olmayı hedeflemekte ve herhangi bir yatırım aracını alma veya satma yönünde yatırımcıların kararlarını etkilemeyi amaçlamamaktadır. Yatırımcıların verecekleri yatırım kararları ile bu raporda bulunan görüş, bilgi ve veriler arasında bir bağlantı kurulamayacağı gibi, söz konusu kararların neticesinde oluşabilecek yanlışlık veya zararlardan kurum çalışanları ile Ulukartal Holding A.Ş. ve İntegral Yatırım Menkul Değerler A.Ş.'nin herhangi bir sorumluluğu bulunmamaktadır.

Bu rapordaki her türlü iç ve dış piyasa tablo ve grafikler, bu konularda resmi hizmet veren yetkili üçüncü kişi kurumlardan elde edilmiş olup, İntegral Yatırım Menkul Değerler A.Ş. tarafından herhangi bir maddi menfaat beklentisi olmaksızın genel anlamda bilgilendirmek amacıyla hazırlanmıştır. Bu raporda bulunan bilgiler belli bir gelirin sağlanmasına yönelik olarak verilmemektedir.