

## GÜNLÜK FOREX BÜLTENİ

10.01.2024

### Ekonomik Gelişmeler

#### Türkiye

Dünya Bankası Türkiye'nin 2023'te yüzde 4,2, 2024'te yüzde 3,1, 2025'te yüzde 3,9 büyüyeceğini öngördü.

Mastercard Ekonomi Enstitüsü (MEI), 2024 yılına dair öngörülerini paylaştığı raporda, Türkiye ekonomisinin 2024'teki itici gücünün turizm sektörü olacağını duyurdu.

#### ABD

Fed bankacılık krizi döneminde uygulamaya koyduğu fonlama programını uzatmama kararı aldı.

ABD'de dış ticaret açığı Kasım ayında hizmet ihracatındaki toparlanmayla sürpriz biçimde daraldı.

#### Avrupa

ECB Yönetim Konseyi üyesi ve Fransa MB Başkanı Francois Villeroy de Galhau, Avrupa Merkez Bankası'nın enflasyon beklentilerinin %2'lik hedefi doğrultusunda ilerlediğine dair kanıt gördüğünde bu yıl faiz oranlarını düşüreceğini söyledi.

Euro Bölgesi'nde işsizlik oranı yılın 2. yarısında resesyon beklentilerine rağmen 2023 Kasım'da rekor düşük seviyeye indi.

Avrupa'nın en büyük ekonomisinde sanayi üretimi 6. ayda da geriledi. Bu durum, ekonomide resesyon beklentisini güçlendirdi.

#### Dünya

Avustralya Kasım enflasyonu beklenenden fazla yavaşlayarak yüzde 4,3 artış gösterdi.

### Pariteler

EUR/USD	1.09278	-0.25%
GBP/USD	1.27039	-0.38%
USD/JPY	144.517	0.25%
USD/TRY	29.9187	0.16%
EUR/TRY	32.7151	-0.11%

### Endeksler

DAX	16816	-0.6%
DJI	37763	-0.44%
S&P	4792.5	-0.16%
NASDAQ	16830.5	0.18%

### Emtialar

XAU/USD	2028.32	0.06%
XAG/USD	22.943	-0.61%
WTI	72.15	1.58%
HG	3.7605	-1.69%

### Günün Ajandası

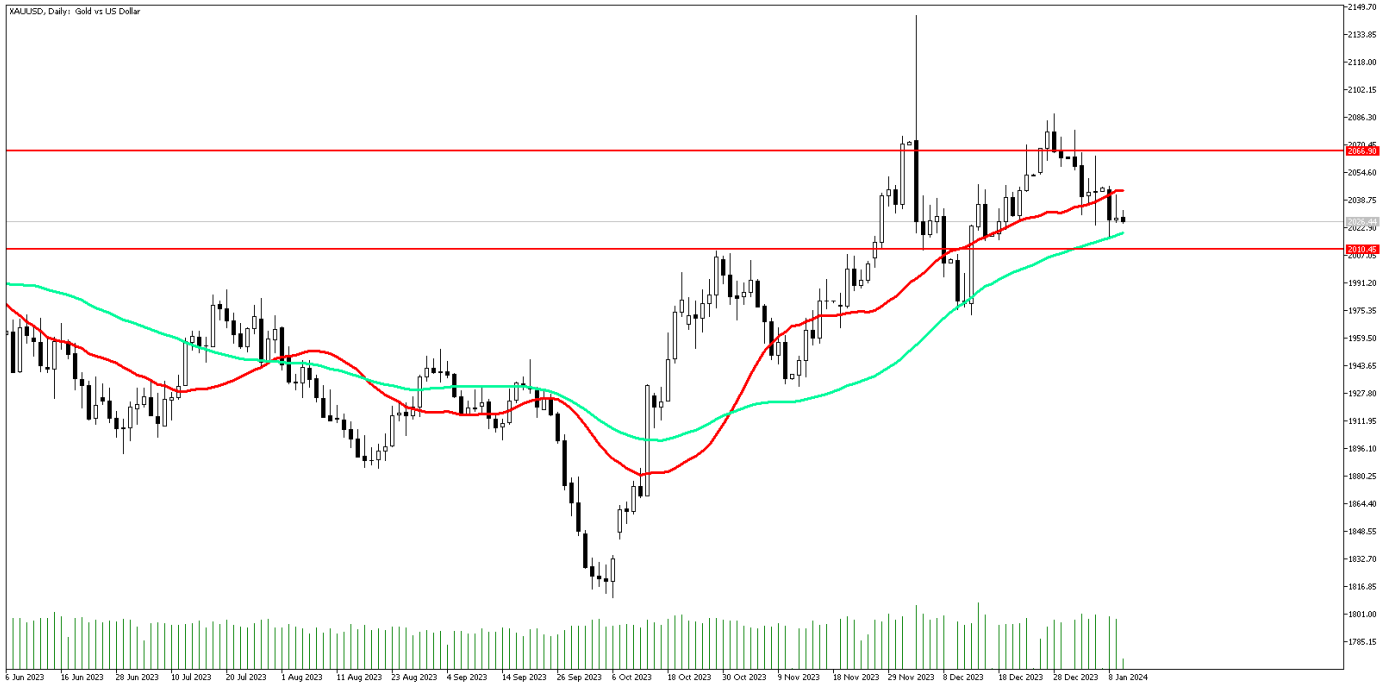
Saat	Veri
10:00	Türkiye Sanayi Üretimi (Yıllık ) (Kasım)
10:00	Türkiye İşsizlik Oranı (Kasım)
17:15	BoE Başkanı Bailey Konuşuyor
18:00	ABD Toptan Satış Stokları (Aylık) (Kasım)
18:30	ABD DOE Ham Petrol Stokları (5 Ocak)
18:30	ABD DOE Cushing Petrol Stokları (5 Ocak)
23:15	FOMC Üyesi Williams'ın Konuşması

## GÜNLÜK FOREX BÜLTENİ

10.01.2024

### Ons altın ABD TÜFE'yi bekliyor

Ons altın ABD enflasyon verisi öncesinde temkinli davranmasıyla yatay seyir izliyor. Diğer taraftan Merkez bankalarının 2024'te faiz indirimlerine başlayabileceği beklentileri ons altının 2000 seviyesinin üzerinde konumlanmasını destekliyor. Yarın açıklanacak olan ABD TÜFE verisi ons altın üzerinde belirleyici olabilir. Çekirdek TÜFE'de hem yıllık hem manşet tarafında geri çekilme beklenirken, manşet TÜFE'de hem yıllık hem aylık tarafta yükseliş bekleniyor. Beklenti üstü gelebilecek veriler ons altında satış baskısı yaratabilir.



**Teknik Analiz:** Ons altında tepki alımları hız kazandığında ilk etapta 2040 seviyesi direnç olarak izlenebilir. Olası satış baskısında 2020 seviyesinin kırılması halinde 2010 seviyesine doğru geri çekilmeler görülebilir.

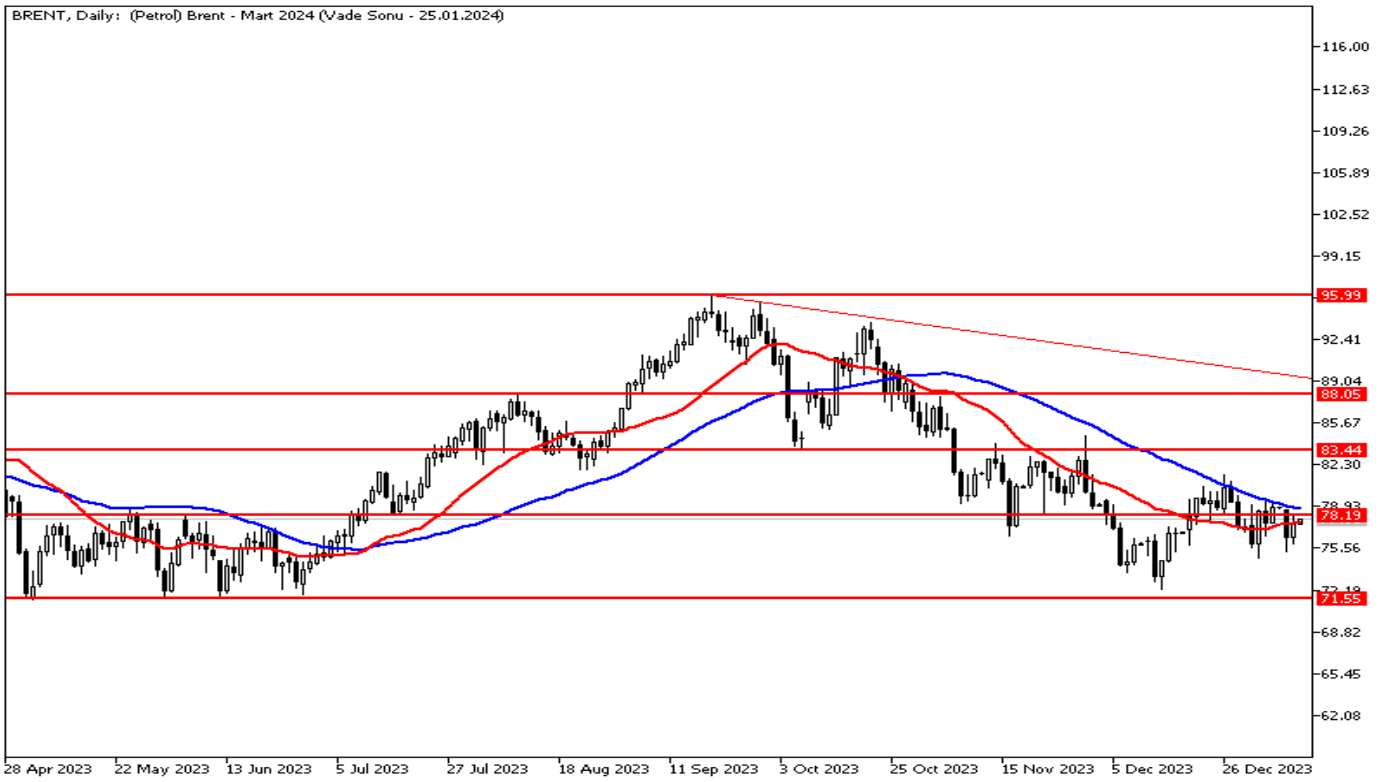
Destekler: 2020 / 2010 / 2000

Dirençler: 2040 / 2050 / 2070

## Petrolde Kızıldeniz iştahı açtı

Petrol fiyatları güne yükselişle başladı. Brent Petrol günü 77,51 seviyesinden açarken, Ham Petrol 72,16 seviyesinden güne başladı. Kızıldeniz'de gemilere yönelik saldırıların artması ve bunun Orta Doğu'ya olası etkilerinin yarattığı belirsizlikler petrol fiyatlarını destekledi. Bugün ABD'den gelecek haftalık Ham Petrol Stokları verisi takip ediliyor olacak. Haftanın en önemli verisi ise yarın açıklanacak olan ABD TÜFE Verisi olarak karşımıza çıkıyor.

## BRENT Günlük Grafik



**BRENT Teknik Analiz:** Brent Petrol 22 günlük hareketli ortalaması olan 77,68 seviyesinin üzerinde fiyatlanıyor. Bu seviyenin üzerinde kaldığı sürece 50 günlük hareketli ortalaması olan 78,76 seviyesine doğru hareketler izlenebilir.

Destekler: 77,68 / 75,00 / 73,50

Dirençler: 78,19 / 78,76 / 80,00

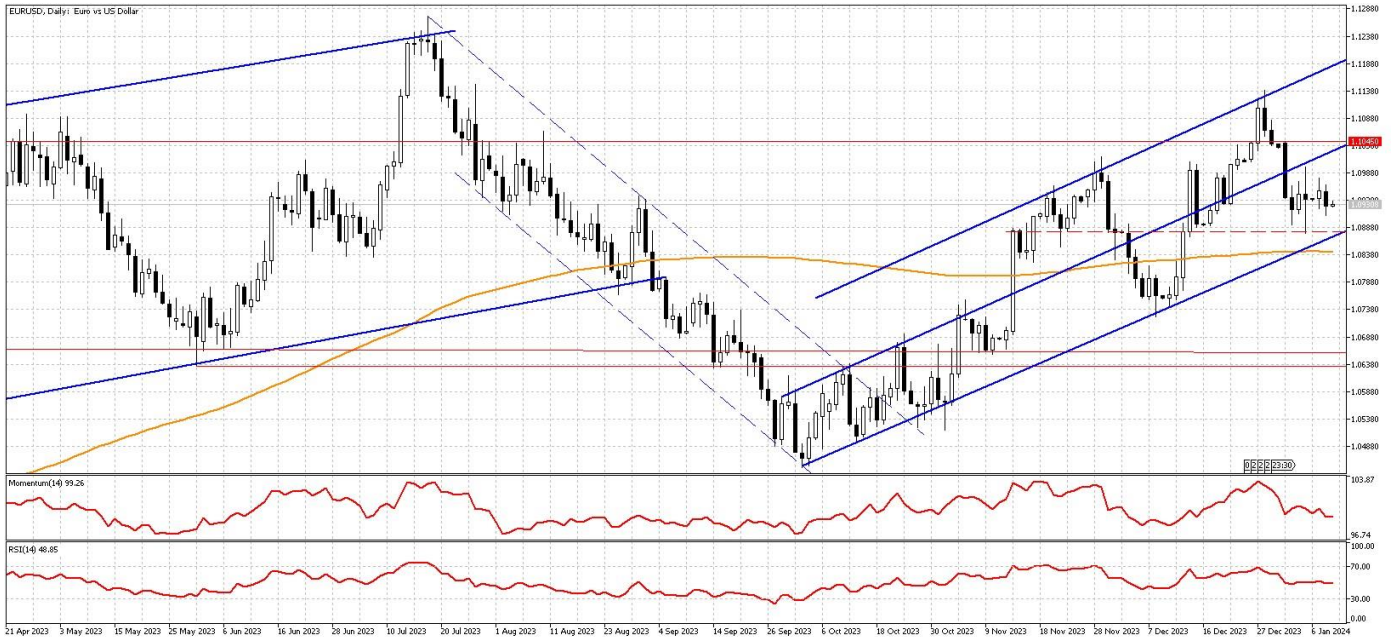
**WTI Teknik Analiz:** Ham Petrol 22 günlük hareketli ortalaması 72,77'nin hafif altında fiyatlanıyor. Bu seviyeyi kırması halinde 73,75'e doğru hareketler izlenebilir. Destek seviyesi olarak ise 70\$ takip edilebilir.

Destekler: 72,45 / 70,00 / 69,14

Dirençler: 72,77 / 73,74 / 77,57

## EURUSD paritesi yön bulma çabasında

ABD TÜFE verisi öncesi dolar diğer para birimlerine karşı güçlü görünümünü korurken paritede dalgalanmalar artıyor. ABD 10 yıllık tahvil faizlerinin %4,0 seviyesinin üzerine çıkması ve orada kalmaya devam etmesi paritede baskı oluşturan diğer bir gelişme olarak ön plana çıkıyor. Piyasalar TÜFE verisi öncesi Fed faiz kararına ilişkin Ocak ayı toplantısında %94,8 ihtimalle faizlerin sabit bırakılmasını, Mart ayı toplantısına ilişkin ise %62,6 ihtimalle ise 25 baz puanlık faiz indirimi fiyatlıyor. ECB tarafında ise değerlendirmelerde bulunan ECB Yönetim Konseyi üyesi ve Fransa MB Başkanı Francois Villeroy de Galhau, enflasyonda %2'lik hedefi işaret ederek faiz indirimi için beklentilerimizin güçlenmesi gerektiğini ifade etti. Bugün merkez bankası yetkililerinden gelecek açıklamalar takip ediliyor olacak.



**Teknik Analiz:** Yatay görünümün devam ettiği parite ilk destek bölgesi olarak verdiğimiz 1,0920 seviyesinin üzerinde tutunmaya devam ediyor. Parite 1,0920 seviyesinin üzerinde kalıcı olabilir ilk aşamada 1,0950 seviyesine doğru yükseliş denemeleri görülebilir. Buna karşın risk iştahının azalmasıyla birlikte oluşabilecek geri çekilmelerde 1,0920 ve 1,0880 seviyeleri ana destek bölgelerimiz olarak önemini koruyor.

Dirençler: 1,0985 / 1,1000 / 1,1020

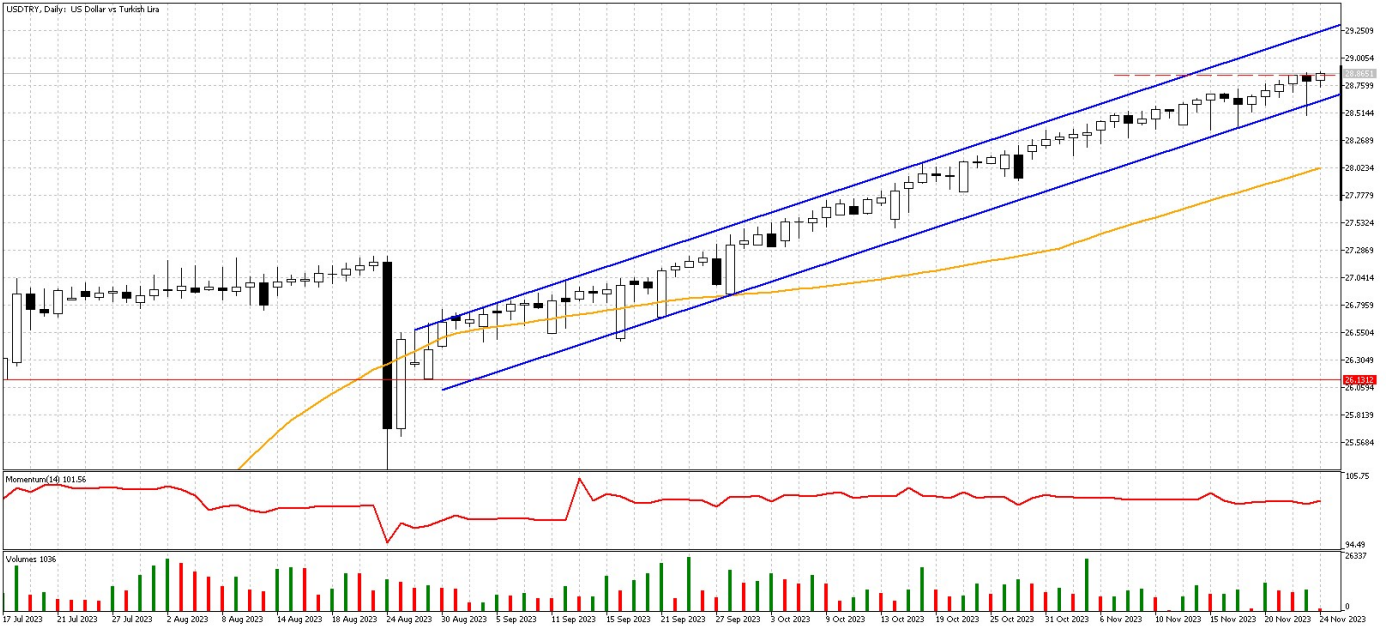
Destekler: 1,0920 / 1,0880 / 1,0850

## GÜNLÜK FOREX BÜLTENİ

10.01.2024

### DolarTL 29 seviyesi üzerinde pozitif seyir hakim

DolarTL'de 29.00 seviyesi üzerinde pozitif hareketine devam ediyor. Hem küreselde hem de iç tarafta haber akışı oldukça yoğun. CDS tarafında ise 300 seviyesinde seyir devam ediyor. Türkiye'nin hem risk algısında hem de uygun maliyetli borçlanması açısından bu düşüş oldukça olumlu. DolarTL'de orta ve uzun vadede ana yön yukarı olmaya devam ediyor.



**Teknik Analiz:** USDTRY yatay eğilimli yükseliş hareketini sürdürüyor. Yukarı 30.00 seviyesine doğru yükseliş eğiliminin sürmesini bekleriz. DolarTL'de 29,50 seviyesi destek olmayı sürdürüyor.

Destekler: 29.50 \ 29,20 \ 29,00

Dirençler: 30.00 \ 30.20 \ 30.50

### EURTRY Teknik Seviyeler

Destekler: 32.00 \ 31.50 \ 31.00

Dirençler: 32.80 \ 33.00 \ 33.20

## GÜNLÜK FOREX BÜLTENİ

10.01.2024

**2023 yılı 4. Çeyrek itibariyle kar eden müşteri oranı %32, zarar eden müşteri oranı %68'dir.**

**Yasal Uyarı Notu:** Burada yer alan yatırım bilgi, yorum ve tavsiyeleri yatırım danışmanlığı kapsamında değildir. Yatırım danışmanlığı hizmeti, yetkili kuruluşlar tarafından kişilerin risk ve getiri tercihleri dikkate alınarak kişiye özel sunulmaktadır. Burada yer alan yorum ve tavsiyeler ise genel niteliktedir. Bu tavsiyeler mali durumunuz ile risk ve getiri tercihlerinize uygun olmayabilir. Bu nedenle, sadece burada yer alan bilgilere dayanılarak yatırım kararı verilmesi beklentilerinize uygun sonuçlar doğurmayabilir.

Bu bilgiler ve görüşler önceden haber vermeksizin değiştirilebilir. İntegral Yatırım Menkul Değerler A.Ş. bilgilerin ve ifade edilen görüşlerin doğru, eksiksiz ve güncelleştirilmiş olduğuna dair (açıkça ifade edilmiş veya ima edilmiş) hiçbir beyan ve taahhütte bulunmaz. İçerik kesinlikle mali, hukuki, vergi veya diğer konularda bir tavsiye niteliği taşımadığı gibi, tamamen içeriğe dayalı olarak yatırım yapılmamalı veya karar alınmamalıdır. Herhangi bir yatırım konulu karar almadan önce bir uzmandan görüş alınmalıdır. Sorumluluğun Sınırlandırılması: İntegral Yatırım Menkul Değerler A.Ş. herhangi bir sınırlandırma olmaksızın, dolaylı, direkt veya bir fiilin sonucu olarak ortaya çıkan zararlar da dâhil olmak üzere her türlü kayıp ve hasarla ilgili sorumluluk kabul etmez.

**Çekince:** Bu rapor tarafımızca doğruluğu ve güvenilirliği kabul edilmiş kaynaklar kullanılarak hazırlanmış olup yatırımcılara kendi oluşturacakları yatırım kararlarında yardımcı olmayı hedeflemekte ve herhangi bir yatırım aracını alma veya satma yönünde yatırımcıların kararlarını etkilemeyi amaçlamamaktadır. Yatırımcıların verecekleri yatırım kararları ile bu raporda bulunan görüş, bilgi ve veriler arasında bir bağlantı kurulamayacağı gibi, söz konusu kararların neticesinde oluşabilecek yanlışlık veya zararlardan kurum çalışanları ile Ulukartal Holding A.Ş. ve İntegral Yatırım Menkul Değerler A.Ş.'nin herhangi bir sorumluluğu bulunmamaktadır.

Bu rapordaki her türlü iç ve dış piyasa tablo ve grafikler, bu konularda resmi hizmet veren yetkili üçüncü kişi kurumlardan elde edilmiş olup, İntegral Yatırım Menkul Değerler A.Ş. tarafından herhangi bir maddi menfaat beklentisi olmaksızın genel anlamda bilgilendirmek amacıyla hazırlanmıştır. Bu raporda bulunan bilgiler belli bir gelirin sağlanmasına yönelik olarak verilmemektedir.