

Ekonomik Gelişmeler**Türkiye**

ABD'li yatırım bankası Goldman Sachs, TCMB'den ilk faiz indirim beklentisini Kasım'dan Ocak ayına ötelediğini açıkladı. Clemens Grafe ve Başak Edizgil imzalı değerlendirmeye göre bankanın 2024 için yıllık enflasyon tahmini yüzde 40'tan yüzde 44'e yükseltildi.

Avrupa

Avrupa Merkez Bankası Yönetim Konseyi Üyesi Francois Villeroy de Galhau, La Repubblica ile yaptığı röportajda, "AMB bu ayın ilerleyen günlerinde yapacağı bir sonraki toplantıda faiz oranlarını "muhtemelen" düşürecek." dedi. Villeroy enflasyonun Eylül ayında AMB'nin yüzde 2 hedefinin altına düştüğünü ve fiyat artışlarının temel ölçüsünün 2025'te kademeli olarak bu seviyeye yakın gerileyeceğini söyledi

Dünya

İsrail Başbakanı Binyamin Netanyahu yaptığı televizyon konuşmasında İsrail'in İran'ın misilleme amaçlı füze saldırısına karşılık vereceğini bir kez daha ifade etti. İran'ın "tarihin en büyük balistik füze saldırısında İsrail topraklarına yüzlerce füze ateşlediğini" söyleyen Netanyahu, bu saldırılara yanıt verme tehdidinde bulunarak, "Kendisini savunmak ve bu saldırılara karşılık vermek İsrail'in görevi ve hakkıdır, bunu yapacağız" diye konuştu.

İsrail bir kez daha Lübnan'a saldırdı. Çok şiddetli patlamaların yaşandığı Beyrut'tan dumanların yükseldiği görüldü. İsrail Beyrut'un güneyindeki Dahiye'yi bir kez daha hedef alarak bombaladı. İsrail ordusu, Beyrut'un güneyindeki belirli binalarda yaşayanlara acil tahliye çağrısı yapmıştı.

Pariteler

	Kapanış	Değişim
EUR/USD	1.09739	-0.5%
GBP/USD	1.31173	-0.05%
USD/JPY	148.608	1.14%
USD/TRY	34.2475	0.67%
EUR/TRY	37.5737	-0.14%

Endeksler

	Kapanış	Değişim
DAX	19346	1.08%
DJI	42631	0.78%
S&P	5795	0.87%
NASDAQ	20201	1.18%

Emtialar

	Kapanış	Değişim
XAU/USD	2652.35	-0.11%
XAG/USD	32.147	0.44%
WTI	74.42	1.01%
HG	4.5665	0.48%

Günün Ajandası

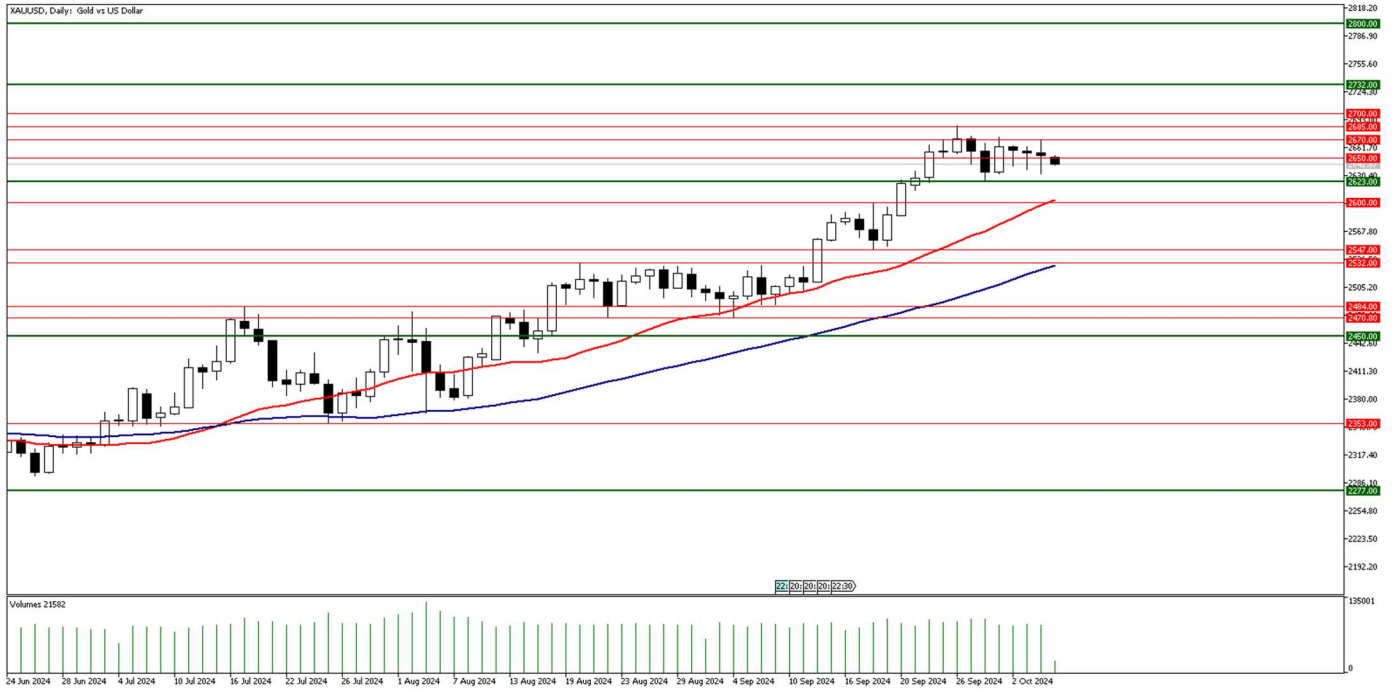
Saat	Veri
-	*Çin'de piyasalar "Milli Gün" nedeniyle kapalı olacaktır.
-	*Hazine, 4 yıl vadeli TLREF'e endekli 3 ayda bir kupon ödemeli tahvil ihalesi gerçekleştirecektir.
09:00	İngiltere Halifax Konut Fiyat Endeksi Aylık (Eylül)
09:00	İngiltere Halifax Konut Fiyat Endeksi Yıllık (Eylül)
09:00	Almanya Fabrika Siparişleri Aylık (Ağustos)
11:30	Euro Bölgesi Sentix Yatırımcı Güveni (Ekim)
12:00	Euro Bölgesi Perakende Satışlar Aylık (Ağustos)
12:00	Euro Bölgesi Perakende Satışlar Yıllık (Ağustos)
20:50	FOMC Üyesi Kashkari'nin Konuşması

GÜNLÜK FOREX BÜLTENİ

07.10.2024

Ons altın bir miktar geri çekilse de zirve yakınlarında tutunmaya devam ediyor

Geçtiğimiz hafta İran'ın İsrail'e düzenlediği balistik füze saldırısının ardından 2670 dolar seviyesinin üzerini test eden ons altın bir miktar geri çekilse de zirve yakınlarında tutunmaya devam ediyor. Son 1 hafta kazandığı yükseliş ivmesi ile 102.50 seviyesinin üzerini test eden Dolar Endeksi (DXY) ise ons altında aşağı yönlü baskı yaratıyor. İsrail Başbakanı Binyamin Netanyahu, İran'ın füze saldırılarıyla ilgili olarak, "İsrail'in kendini savunma ve bu saldırılara karşılık verme hakkı vardır ve biz de bunu yapacağız" dedi. İran Dışişleri Bakanı Abbas Arakçi, resmi temaslarda bulunmak üzere gittiği Lübnan'da, "İsrail, İran'a yönelik bir adım atmaya kalkarsa daha sert yanıt veririz. Yanıtımız uygun ve hesap edilmiş olur" şeklinde konuştu. İran – İsrail konusu bir süre daha küresel piyasalarda gündem olmaya devam edecek gibi görünüyor. Çin Merkez Bankası, yükselen fiyatlar nedeni ile rezervleri için altın alımını beşinci ay üst üste erteleyerek, Eylül ayında da rezervler için altın alımı yapmadı. Bu hafta veri bakımından haftanın en önemli gündemi Perşembe günü TSİ 15:30'da açıklanacak olan ABD TÜFE verileri olacak. Bugün ise TSİ 12:00'da açıklanacak olan Euro Bölgesi Perakende Satışlar verisine ek olarak Minneapolis Fed Başkanı Neel Kashkari'nin TSİ 20:50'de Bank Holding Company Association (BHCA) Sonbahar Semineri'nde yapacağı konuşmayı takip ediyor olacağız.



Teknik Analiz: Ons altın haftanın ilk işlem gününde 2650 dolar seviyesinin altında seyrediyor. Son 4 işlem gününün tamamında 2650 dolar seviyesinin altını test eden ons altın bu seviye altında kapanış gerçekleştirmedi. Yeni haftada ons altında 2650 dolar seviyesi altında günlük kapanışlar gelmesi halinde 22 günlük hareketli ortalama desteği olan 2603 dolar seviyesine kadar düzeltme hareketi yaşanabilir. Yukarı yönde 2670 dolar seviyesinin aşılması halinde ise tarihi zirve seviyesi olan 2685 dolar seviyesi tekrar test edilebilir.

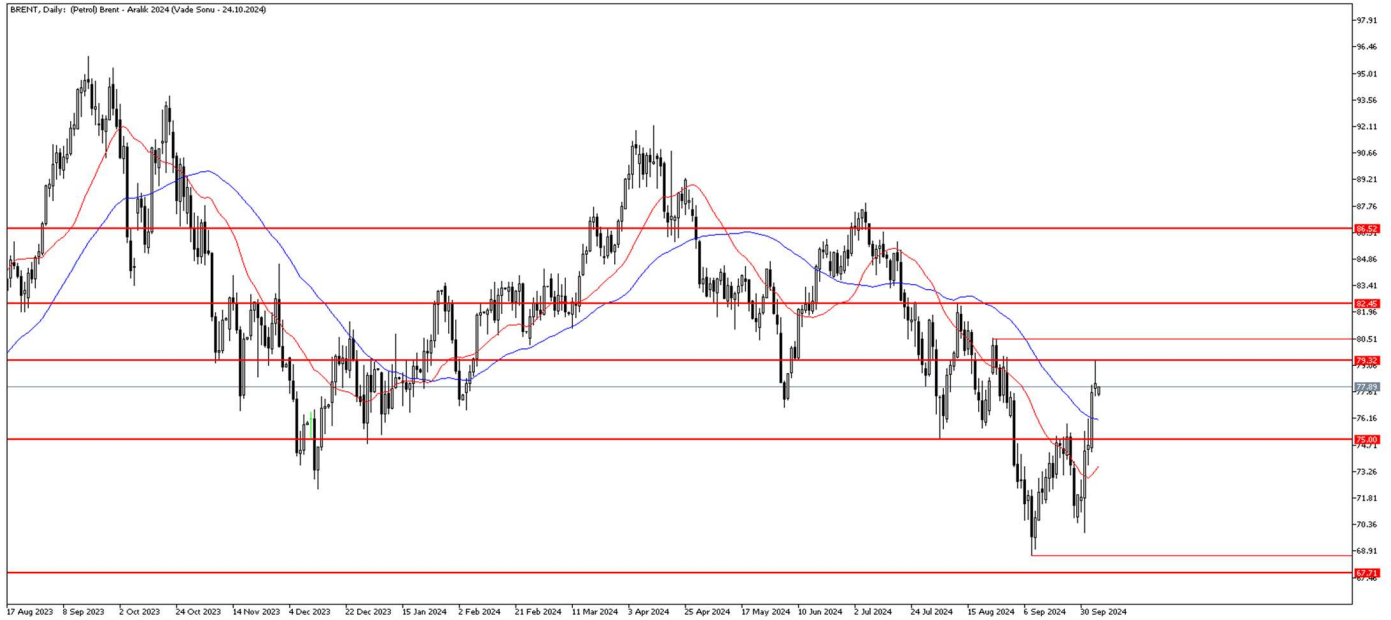
Destekler: 2623 / 2603 / 2547

Dirençler: 2670 / 2685 / 2700

Petrol'de küresel risk fiyatlanmaya devam ediyor

Petrol fiyatları, Orta Doğu'da ki gerginliğin devam etmesiyle yükselişini sürdürüyor. Orta Doğu, İsrail'in hafta sonu kuzey Gazze'ye asker göndermesi ve Lübnan'da hava saldırıları ve sınırlı kara manevralarını sürdürmesiyle gerginliğini korumaya devam ediyor. İran'ın İsrail'e saldırısı, Orta Doğu'da tam kapsamlı bir savaş riski doğurdu. ABD Başkanı Biden ise 4 Ekim'de yaptığı açıklamada, İsrail'in İran'a ne şekilde tepki vereceği hususunda halen net karar vermediğini belirterek, "Eğer onların yerinde olsam petrol sahalarından farklı alternatifleri düşünürdüm." ifadelerini kullandı. Öte yandan Çin tarafında talep görünümü ve OPEC'in arz artırımını ile ilgili endişeler piyasaya üzerinde risk oluşturmaya devam ediyor.

BRENT Günlük Grafik



Brent Teknik Analiz: Brent petrol, güçlü yükseliş ivmesini sürdürmeye devam ediyor. 75.00 seviyesini de yukarı yönlü kıran Brent, alımların hız kazanmasıyla yükseliş hareketini kuvvetlendirdi. Öte yandan 79.30 seviyesinden gelen kar realizasyonu ile hafif geri geçilme yaşadı. Alımların devam etmesi durumunda 79.30 seviyesini yukarı yönlü kırması halinde 80.55 seviyesi direnç olarak takip edilebilir. Öte yandan kar realizasyonlarının devam etmesiyle aşağı yönlü hareketlilik halinde 22 günlük hareketli ortalama olan 76.10 seviyesi destek olarak izlenebilir.

Destekler: 77.00 / 76.10 / 75.00

Dirençler: 78.70 / 79.30 / 80.55

WTI Teknik Analiz: Yükseliş hareketinin hız kazandığını ham petrol'de 74.00 seviyesi kritik konumda. Bu seviye üzerinde kapanışlar gelmesi halinde alımların kalıcı olmasını bekleyebiliriz. Öte yandan bu seviyenin kırılması halinde aşağı yönlü hareketliliklerde 71.65 seviyesi destek olarak takip edilebilir. Buna karşın yukarı yönlü hareketliliğin devam etmesi halinde 75.55 seviyesi direnç olarak karşımıza çıkıyor. Bu seviyenin kırılması durumunda alımlar hız kazanabilir.

Destekler: 74.00 / 72.90 / 71.65

Dirençler: 75.55 / 77.00 / 79.00

İntegral Yatırım Menkul Değerler A.Ş.

Maslak Mahallesi Saat Sokak Spine Tower No:5 Kat:2 34398 Sarıyer / İSTANBUL

t: 444 1 858 (ULU) • f: 0212 328 30 81 • Mersis No: 0 478 051 8427 000 17

www.integralyatirim.com.tr

ABD Tarım dışı istihdam verisi sonrası sert bir aşağı yönlü seyir

147 bin gelmesi beklenen ABD Tarım dışı istihdam verisi, beklentilerin çok üstünde gelerek 254 bin olarak açıklandı. Ekonomide istenen yavaşlamanın henüz gerçekleşmediğini gösteren veri, paritede volatiliteye sebep oldu. Parite 1.1025 desteği sert bir şekilde aşağı yönlü hareketle kırıldı. Bugün TSİ 09:00'da Almanya Fabrika Siparişleri verisi açıklandı. Aylık bazda %-1,90 açıklanması beklenen veri beklentilerin çok altında -5,80% olarak açıklandı. Almanya ekonomisinde sert bir yavaşlamaya işaret eden veri paritede aşağı yönlü hareketi detekleyebilir. TSİ 12:00'de açıklanacak olan Euro Bölgesi perakende satışlar verisinin de beklentileri altında gelmesi aşağı yönlü hareketin şiddetini artırabilir.



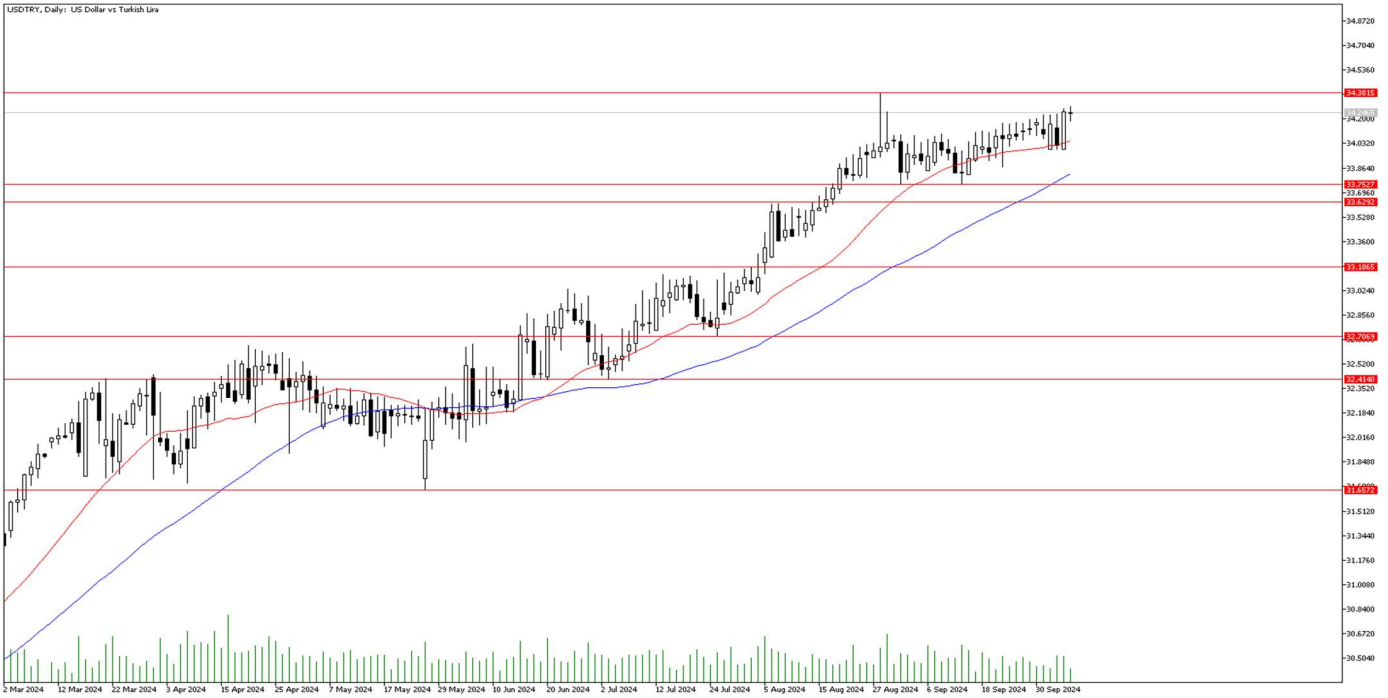
EURUSD Teknik Analiz: EURUSD 1.1025 desteğini kırdı. 1.0948 desteğinin altında kapanışlar olması ve kalıcılık sağlanması halinde, 1.0776 desteğine doğru hareketine devam etmesi beklenebilir. Harekette momentum kaybı olması ve 1.1025 seviyesi üstünde kapanışlar olması halinde 50 günlük hareketli ortalamasına doğru hareket devam edebilir.

Destekler: 1.0948 / 1.0776 / 1.0665

Dirençler: 1.1025 / 1.1139 / 1.1203

Orta Doğu'daki jeopolitik gelişmeler sınırlı yukarı hareketi destekledi

Haftasonu İsrail bir kez daha Lübnan'a saldırdı. Beyrut'un güneyindeki Dahiye'yi bir kez daha hedef alarak bombaladı. Netanyahu'nun önceden gerçekleşen İran'ın misilleme amaçlı füze saldırısına gönderme yaparak "Kendisini savunmak ve bu saldırıları karşılık vermek İsrail'in görevi ve hakkıdır, bunu yapacağız" şeklinde konuştu. Ortadoğu'da gerilim yükselmesi önce DXY endeksinin ardından DolarTL'nin yukarı yönlü hareket etmesine yol açtı. TCMB'nin rezerv biriktirme politikasının devam edeceğini de düşünürsek, jeopolitik gerilimlerin halihazırdaki yukarı yönlü hareketin şiddetini artırması beklenebilir.



Teknik Analiz: DolarTL, 34,38 direncine doğru olan hareketinde momentum kazandı ve 22 günlük hareketli ortalamasının üstünde kalmaya devam etti. 33,75 desteğinin altında kapanışlar olması halinde 33,62 desteğine doğru hareketine devam etmesi beklenebilir. 22 günlük hareketli ortalamasının üstünde kalmaya devam ettiği sürece, 34,38 direncine doğru hareketine devam etmesi beklenebilir. 34,38 direncinin üstünde kapanışlar olması halinde 35,00 direncine doğru hareketine devam etmesi beklenebilir.

Destekler: 33,75 / 33,62 / 33,18

Dirençler: 34,24 / 34,38 / 35,00

EURTRY Teknik Seviyeler

Destekler: 37,28 / 36,81 / 36,44

Dirençler: 38,13 / 38,63 / 39,16

GÜNLÜK FOREX BÜLTENİ

07.10.2024

2024 yılı 3. Çeyrek itibariyle kar eden müşteri oranı %30, zarar eden müşteri oranı %70'dir.

Yasal Uyarı Notu: Burada yer alan yatırım bilgi, yorum ve tavsiyeleri yatırım danışmanlığı kapsamında değildir. Yatırım danışmanlığı hizmeti, yetkili kuruluşlar tarafından kişilerin risk ve getiri tercihleri dikkate alınarak kişiye özel sunulmaktadır. Burada yer alan yorum ve tavsiyeler ise genel niteliktedir. Bu tavsiyeler mali durumunuz ile risk ve getiri tercihlerinize uygun olmayabilir. Bu nedenle, sadece burada yer alan bilgilere dayanarak yatırım kararı verilmesi beklentilerinize uygun sonuçlar doğurmayabilir.

Bu bilgiler ve görüşler önceden haber vermeksizin değiştirilebilir. İntegral Yatırım Menkul Değerler A.Ş. bilgilerin ve ifade edilen görüşlerin doğru, eksiksiz ve güncelleştirilmiş olduğuna dair (açıkça ifade edilmiş veya ima edilmiş) hiçbir beyan ve taahhütte bulunmaz. İçerik kesinlikle mali, hukuki, vergi veya diğer konularda bir tavsiye niteliği taşımadığı gibi, tamamen içeriğe dayalı olarak yatırım yapılmamalı veya karar alınmamalıdır. Herhangi bir yatırım konulu karar almadan önce bir uzmandan görüş alınmalıdır. Sorumluluğun Sınırlandırılması: İntegral Yatırım Menkul Değerler A.Ş. herhangi bir sınırlandırma olmaksızın, dolaylı, direkt veya bir fiilin sonucu olarak ortaya çıkan zararlar da dâhil olmak üzere her türlü kayıp ve hasarla ilgili sorumluluk kabul etmez.

Çekince: Bu rapor tarafımızca doğruluğu ve güvenilirliği kabul edilmiş kaynaklar kullanılarak hazırlanmış olup yatırımcılara kendi oluşturacakları yatırım kararlarında yardımcı olmayı hedeflemekte ve herhangi bir yatırım aracını alma veya satma yönünde yatırımcıların kararlarını etkilemeyi amaçlamamaktadır. Yatırımcıların verecekleri yatırım kararları ile bu raporda bulunan görüş, bilgi ve veriler arasında bir bağlantı kurulamayacağı gibi, söz konusu kararların neticesinde oluşabilecek yanlışlık veya zararlardan kurum çalışanları ile Ulukartal Holding A.Ş. ve İntegral Yatırım Menkul Değerler A.Ş.'nin herhangi bir sorumluluğu bulunmamaktadır.

Bu rapordaki her türlü iç ve dış piyasa tablo ve grafikler, bu konularda resmi hizmet veren yetkili üçüncü kişi kurumlardan elde edilmiş olup, İntegral Yatırım Menkul Değerler A.Ş. tarafından herhangi bir maddi menfaat beklentisi olmaksızın genel anlamda bilgilendirmek amacıyla hazırlanmıştır. Bu raporda bulunan bilgiler belli bir gelirin sağlanmasına yönelik olarak verilmemektedir.