

GÜNLÜK FOREX BÜLTENİ

05.01.2024

Ekonomik Gelişmeler

Türkiye

Birleşmiş Milletler (BM), Türkiye'de ekonomi yönetiminin enflasyonu dizginlemek için para politikasını agresif bir şekilde sıkılaştırdığı anımsatılan raporda, ülkede geçen yıl yüzde 3,5 büyüme tahmin edildiği, ekonomik büyüme öngörüsünün bu yıl için yüzde 2,7 olduğu aktarıldı.

Türkiye'de otomobil ve hafif ticari araç satışları, geçen yıl, 2022'ye kıyasla yüzde 57,4 arttı ve 1 milyon 232 bin 635 adetle rekora ulaştı.

Hazine ve Maliye Bakanı Mehmet Şimşek, "Dünyada 2024'te daha sıkı para politikasından daha gevşek bir para politikasına doğru evrileceğiz. 2023'te Türkiye'de ekonomik büyüme güçlü seyretti" dedi.

Türkiye Cumhuriyet Merkez Bankası (TCMB) toplam rezervleri 13 hafta sonra ilk kez düştü. Toplam rezervler, 145 milyar 453 milyon dolardan 141 milyar 60 milyon dolara geriledi.

ABD

ABD'de ADP özel sektör istihdamı Aralık'ta 164 bin arttı.

Avrupa

Almanya'da yıllık enflasyon Aralık 2023'te, enerji yardım önlemlerinden kaynaklanan baz etkileri ile yüzde 3,7'ye yükseldi.

Dünya

Birleşmiş Milletler (BM), devam eden riskler ve belirsizlikler ortamında küresel ekonomik büyümenin 2024'te yüzde 2,4'e düşeceğini öngördü.

Pariteler

EUR/USD	1.09491	0.26%
GBP/USD	1.26841	0.16%
USD/JPY	144.588	0.93%
USD/TRY	29.7511	-0.05%
EUR/TRY	32.6631	0.36%

Endeksler

DAX	16708	0.26%
DJI	37722	0.07%
S&P	4730	-0.35%
NASDAQ	16446	-0.57%

Emtialar

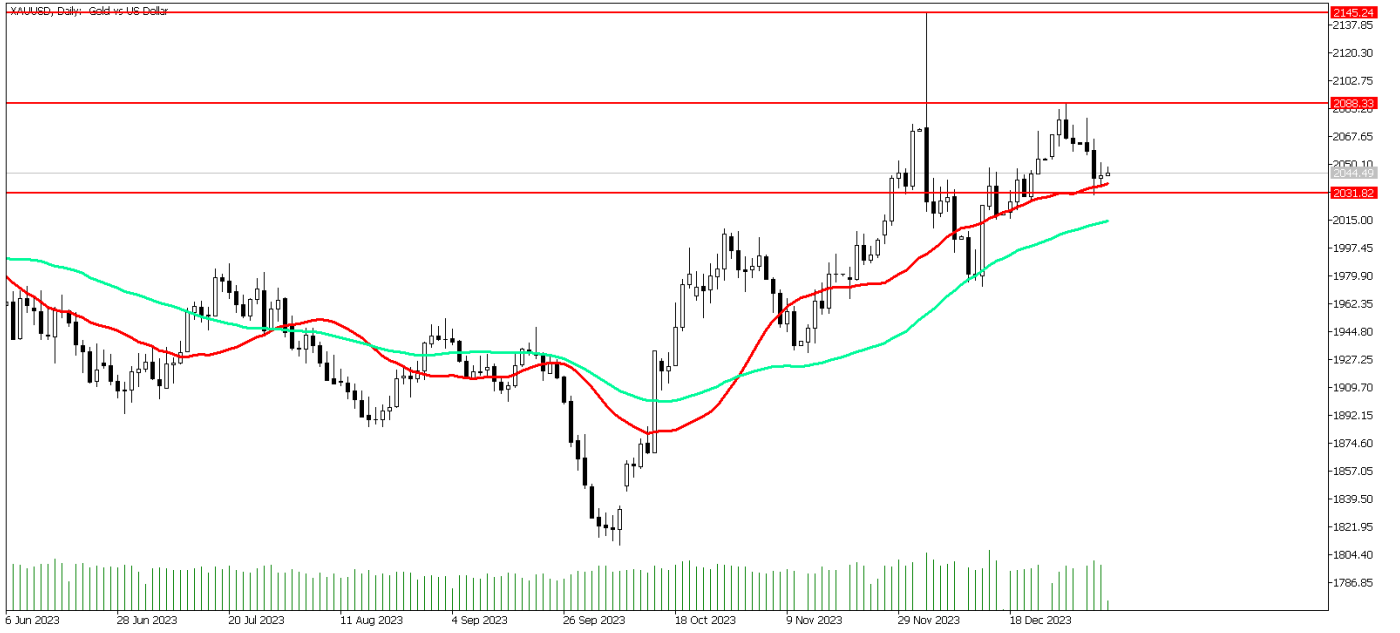
XAU/USD	2043.03	0.1%
XAG/USD	23.02	0.05%
WTI	72.35	-0.93%
HG	3.8475	-0.58%

Günün Ajandası

Saat	Veri
10:00	İngiltere Halifax Konut Fiyat Endeksi Aylık (Aralık)
10:00	İngiltere Halifax Konut Fiyat Endeksi Yıllık (Aralık)
10:00	Almanya Perakende Satışlar (Aylık) (Kasım)
10:00	Almanya Perakende Satışlar (Yıllık) (Kasım)
13:00	Euro Bölgesi TÜFE Aylık (Aralık)
13:00	Euro Bölgesi TÜFE Yıllık (Aralık)
13:00	Euro Bölgesi Çekirdek TÜFE Yıllık (Aralık)
16:30	ABD Tarım Dışı İstihdam (Aralık)
16:30	ABD İşsizlik Oranı (Aralık)
16:30	ABD Ortalama Saatlik Kazançlar(Aylık)(Aralık)
16:30	ABD Ortalama Saatlik Kazançlar(Yıllık)(Aralık)
18:00	ABD Fabrika Siparişleri (Aylık) (Kasım)
18:00	ABD Çekirdek Fabrika Siparişleri (Aylık) (Kasım)
18:00	ABD ISM İmalat Dışı PMI (Aralık)
21:30	FOMC Üyesi Barkin'in Konuşması

Ons altın tarım dışı istihdam verisini bekliyor

ABD 10 yıllık tahvil faizinin ve Dolar Endeksi'nin güçlenmesi ons altın üzerinde baskı yapmaya devam ediyor. Dün ABD'de ADP özel sektör istihdamı Aralık'ta 164 bin arttı. Açıklanan verinin ardından 2039 seviyesine doğru geri çekilen sarı metal, gelen alımlarla birlikte toparlandı. Özellikle ons altında yükselişlerin desteklenmesi açısından ilerleyen süreçte ABD 10 yıllık tahvil faizinin yönünü aşağı çevirmesi ve dolar endeksinin 101 seviyelerine gerilemesi ons altının 2070 direnç seviyesine doğru hareket oluşturmaya sebebiyet verebilir. Bugün ABD'de tarım dışı istihdam verisi, ISM İmalat Dışı PMI ve FOMC Üyesi Barkin'in Konuşması takip edilecek.



Teknik Analiz: Ons altın 22 günlük hareketli ortalamasında tutunmaya çalışıyor. Teknik olarak 22 günlük hareketli ortalamasında tutunması yukarı yönlü potansiyel taşıyabilir. Alımların hızlandığı ons altında ilk etapta 2060 seviyesi direnç olarak izlenebilir. 2060 seviyesi üzerindeki hareketlerde 2070 seviyesi önemli direnç seviyesi olarak karşımıza çıkmaktadır. Buna karşın olası satış baskısında 2030 seviyesi destek olarak izlenebilir.

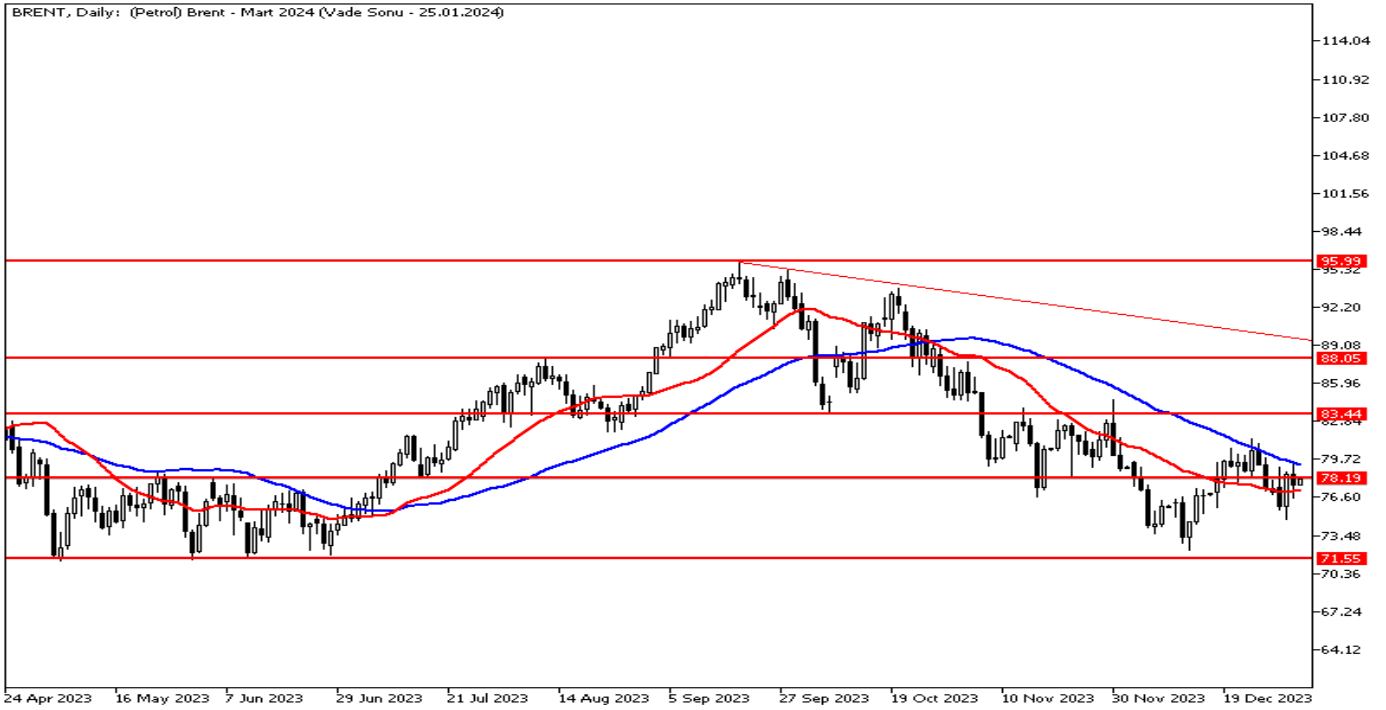
Destekler: 2030 / 2020 / 2010

Dirençler: 2060 / 2070 / 2080

Petrolde Tarım Dışı İstihdam Bekleniyor

Petrol fiyatları gün içerisinde yükseliş hareketi sergiledi. Brent Petrol güne 77,62 seviyesinden başlarken, Ham Petrol 72,34 seviyesinden güne başladı. Orta Doğu'da ve Kuzey Afrika'da yaşanan gelişmelerin ardından yukarı yönlü hareket sergiliyor. Libya'da üretim kesintisi yaşanması destekleyici unsur oldu. Dün haftalık ABD Ham Petrol Stoklarındaki değişim verisi açıklandı. Veriye göre 2023 yılının son haftasında petrol stokları 5,503 Milyon Varil azalma gösterdi. Bugün ABD'den gelecek Aralık ayına ilişkin Tarım Dışı İstihdam verisi piyasa tarafından takip ediliyor olacak. Verinin 170 Bin gelmesi bekleniyor.

BRENT Günlük Grafik



BRENT Teknik Analiz: Brent Petrol takip ettiğimiz 78,19 seviyesine yakın fiyatlanıyor. Yukarı yönlü hareketlerde 50 günlük hareketli ortalaması olan 79,31 direnç olabilir. Destek seviyesi olarak 77,27 izlenebilir.

Destekler: 77,27 / 75,00 / 73,50

Dirençler: 78,19 / 79,31 / 80,00

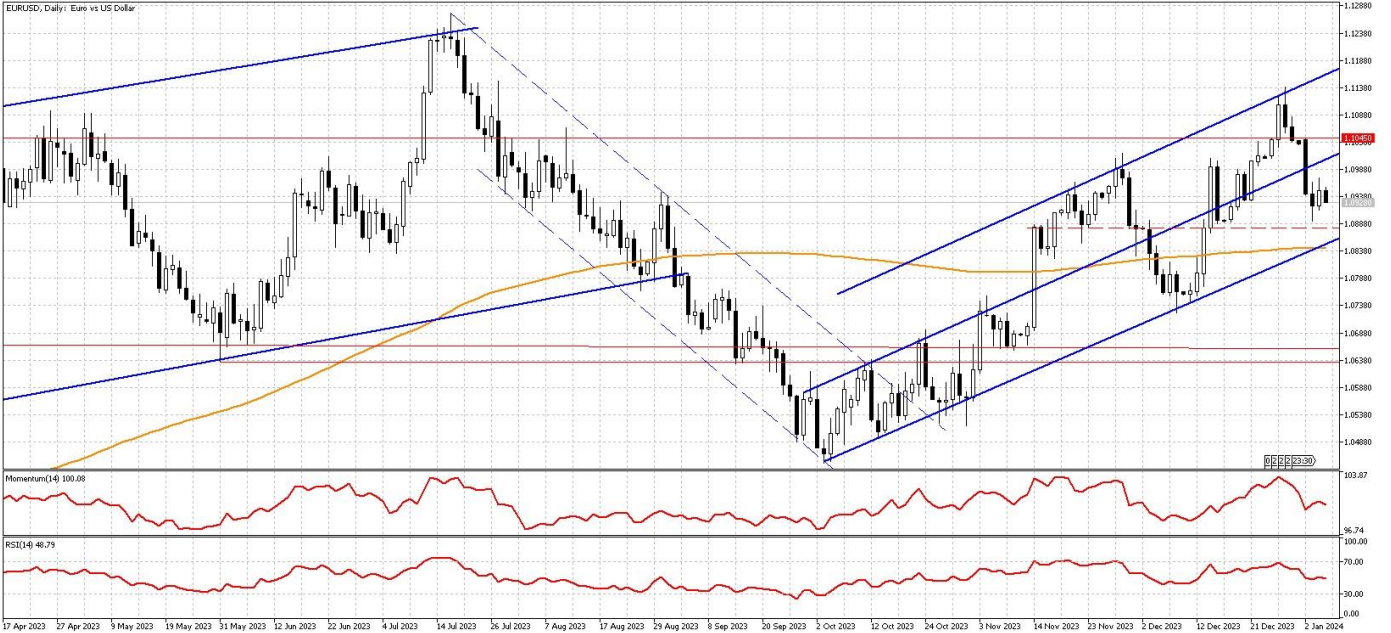
WTI Teknik Analiz: 22 günlük hareketli ortalaması olan 72,33 seviyesine yakın fiyatlanan Ham Petrol'de yukarı yönlü hareketlerde 50 günlük hareketli ortalaması olan 74,12 izlenebilir. Destek seviyesi olarak 72,33 izlenebilir.

Destekler: 72,45 / 70,00 / 69,14

Dirençler: 74,12 / 75,00 / 77,58

EURUSD paritesinde gözler bugün gelecek verilerde

ABD'de açıklanan ADP tarım dışı istihdam değişikliği verisinin 116 bin olan piyasa beklentilerinin üzerinde 164 bin olarak gelmesi ve işsizlik haklarından yararlanma başvuruları ile hizmet PMI verilerinin ekonominin beklentilerin üzerinde güçlü kaldığına dair işaret vermesiyle birlikte dolar güçlü görünümünü korudu. Avrupa PMI verilerinin beklentilerin üzerinde gelmesi ise pariteyi destekleyen bir gelişme olarak karşımıza çıktı. Bugün haftanın veri akışı anlamında en yoğun günü olacak. Gün içi fiyat dalgalanmaları görebiliriz. Bugün ABD'de işsizlik oranı, tarım dışı istihdam fabrika siparişleri ve saatlik kazançlar verileri, Avrupa'da ise TÜFE verisi takip ediliyor olacak. ABD'den gelecek verilerin ekonominin beklentilerin üzerinde güçlü kaldığına dair sinyaller vermesi paritede aşağı yönlü baskıyı artırabilir.



Teknik Analiz: Ara destek bölgesi olarak verdiğimiz 1,0920 seviyesinden bulunduğu destekle birlikte günü 1,0950 bölgesinden kapatan parite, güne satıcılı başladı. Teknik göstergelerin karışık sinyal verdiği paritede ilk destek seviyesi olarak 1,0920 seviyesi önemini korurken gelebilecek tepki alımlarında ise 1,0950 seviyesi ise ilk direnç bölgesi olarak karşımıza çıkıyor.

Dirençler: 1,0950 / 1,0985 / 1,1000

Destekler: 1,0920 / 1,0880 / 1,0850

GÜNLÜK FOREX BÜLTENİ

05.01.2024

DolarTL 29 seviyesi üzerinde pozitif seyir hakim

DolarTL'de 29.00 seviyesi üzerinde pozitif hareketine devam ediyor. Hem küreselde hem de iç tarafta haber akışı oldukça yoğun. CDS tarafında ise 300 seviyesinin aşağısında seyir devam ediyor. Türkiye'nin hem risk algısında hem de uygun maliyetli borçlanması açısından bu düşüş oldukça olumlu. DolarTL'de orta ve uzun vadede ana yön yukarı olmaya devam ediyor.



Teknik Analiz: USDTRY yatay eğilimli yükseliş hareketini sürdürüyor. Yukarı 29.80 seviyesine doğru yükseliş eğiliminin sürmesini bekleriz. DolarTL'de 29,50 seviyesi destek olmayı sürdürüyor.

Destekler: 29.50 \ 29,20 \ 29,00

Dirençler: 29.80 \ 29.90 \ 30.00

EURTRY Teknik Seviyeler

Destekler: 32.00 \ 31.50 \ 31.00

Dirençler: 32.80 \ 33.00 \ 33.20

GÜNLÜK FOREX BÜLTENİ

05.01.2024

2023 yılı 4. Çeyrek itibariyle kar eden müşteri oranı %32, zarar eden müşteri oranı %68'dir.

Yasal Uyarı Notu: Burada yer alan yatırım bilgi, yorum ve tavsiyeleri yatırım danışmanlığı kapsamında değildir. Yatırım danışmanlığı hizmeti, yetkili kuruluşlar tarafından kişilerin risk ve getiri tercihleri dikkate alınarak kişiye özel sunulmaktadır. Burada yer alan yorum ve tavsiyeler ise genel niteliktedir. Bu tavsiyeler mali durumunuz ile risk ve getiri tercihlerinize uygun olmayabilir. Bu nedenle, sadece burada yer alan bilgilere dayanılarak yatırım kararı verilmesi beklentilerinize uygun sonuçlar doğurmayabilir.

Bu bilgiler ve görüşler önceden haber vermeksizin değiştirilebilir. İntegral Yatırım Menkul Değerler A.Ş. bilgilerin ve ifade edilen görüşlerin doğru, eksiksiz ve güncelleştirilmiş olduğuna dair (açıkça ifade edilmiş veya ima edilmiş) hiçbir beyan ve taahhütte bulunmaz. İçerik kesinlikle mali, hukuki, vergi veya diğer konularda bir tavsiye niteliği taşımadığı gibi, tamamen içeriğe dayalı olarak yatırım yapılmamalı veya karar alınmamalıdır. Herhangi bir yatırım konulu karar almadan önce bir uzmandan görüş alınmalıdır. Sorumluluğun Sınırlandırılması: İntegral Yatırım Menkul Değerler A.Ş. herhangi bir sınırlandırma olmaksızın, dolaylı, direkt veya bir fiilin sonucu olarak ortaya çıkan zararlar da dâhil olmak üzere her türlü kayıp ve hasarla ilgili sorumluluk kabul etmez.

Çekince: Bu rapor tarafımızca doğruluğu ve güvenilirliği kabul edilmiş kaynaklar kullanılarak hazırlanmış olup yatırımcılara kendi oluşturacakları yatırım kararlarında yardımcı olmayı hedeflemekte ve herhangi bir yatırım aracını alma veya satma yönünde yatırımcıların kararlarını etkilemeyi amaçlamamaktadır. Yatırımcıların verecekleri yatırım kararları ile bu raporda bulunan görüş, bilgi ve veriler arasında bir bağlantı kurulamayacağı gibi, söz konusu kararların neticesinde oluşabilecek yanlışlık veya zararlardan kurum çalışanları ile Ulukartal Holding A.Ş. ve İntegral Yatırım Menkul Değerler A.Ş.'nin herhangi bir sorumluluğu bulunmamaktadır.

Bu rapordaki her türlü iç ve dış piyasa tablo ve grafikler, bu konularda resmi hizmet veren yetkili üçüncü kişi kurumlardan elde edilmiş olup, İntegral Yatırım Menkul Değerler A.Ş. tarafından herhangi bir maddi menfaat beklentisi olmaksızın genel anlamda bilgilendirmek amacıyla hazırlanmıştır. Bu raporda bulunan bilgiler belli bir gelirin sağlanmasına yönelik olarak verilmemektedir.