

Ekonomik Gelişmeler**Türkiye**

TCMB Başkanı Hafize Gaye Erkan'ın TBMM'de yaptığı sunumda fiyat istikrarı temel amacımız doğrultusunda tüm araçlarımızı kararlılıkla kullanıyoruz ve kullanmaya devam edeceğimiz ifadelerinde bulundu.

TCMB Başkanı Hafize Gaye Erkan, büyümeden ödün vermeden de dezenflasyon sağlanabileceğine de işaret etti.

TÜİK Eylül ayına ilişkin enflasyon verilerini yayımladı. Verilere göre yıllık enflasyon yüzde 60 eşiğini aştı ve yılın en yüksek seviyesine çıktı. Aylık enflasyon ise yüzde 4,75 seviyesine geriledi.

Capital Economics'ten William Jackson Türkiye'de enflasyon zirveye ulaşmakta olabileceğini söyledi.

Eylül ayında otomobil ve hafif ticari araç satışları 96 bin 793'e ulaştı. Böylelikle en yüksek Eylül ayı satışlarına ulaşıldı.

ABD

Atlanta Fed Başkanı Raphael Bostic, faizlerin 'uzun bir süre' bu seviyelerde kalması gerektiğini belirtti.

ABD merkez bankasının bazı yetkililerinin yaptığı açıklamalar etkisini korurken, ABD tahvillerindeki satış dalgası devam etti.

Atlanta Fed Başkanı Raphael Bostic, faizlerin 'uzun bir süre' bu seviyelerde kalması gerektiğini belirtti.

Amerika Birleşik Devletleri'nde (ABD) JOLTS açık iş sayısı, Ağustos'ta 9 milyon 610 bine yükselerek piyasa beklentilerini geride bıraktı.

ABD Hazine Bakanı Janet Yellen, son derece güçlü bir işgücü piyasası bağlamında kısa vadede enflasyonun düştüğünü belirterek, ABD ekonomisinin görünümü konusunda "çok iyimser" olduğunu, enflasyonu kontrol

Pariteler

	Kapanış	Değişim
EUR/USD	1.04659	-0.11%
GBP/USD	1.20749	-0.08%
USD/JPY	148.965	-0.59%
USD/TRY	27.3167	-0.4%
EUR/TRY	28.6335	-0.41%

Endeksler

	Kapanış	Değişim
DAX	15204	-0.84%
DJI	33178	-1.38%
S&P	4262.5	-1.49%
NASDAQ	14712	-1.91%

Emtialar

	Kapanış	Değişim
XAU/USD	1822.73	-0.26%
XAG/USD	21.152	0.57%
WTI	89.42	0.89%
HG	3.6165	-0.8%

Günün Ajandası

10:55	Almanya Hizmetler PMI (Eylül)
10:55	Almanya Bileşik PMI (Eylül)
11:00	AMB Başkanı Lagarde'ın Konuşması
11:00	Euro Bölgesi Hizmetler PMI (Eylül)
11:00	Euro Bölgesi Bileşik PMI (Eylül)
11:30	İngiltere Hizmetler PMI (Eylül)
11:30	İngiltere Bileşik PMI (Eylül)
12:00	Euro Bölgesi Perakende Satışlar Aylık (Ağustos)
12:00	Euro Bölgesi Perakende Satışlar Yıllık (Ağustos)
13:00	OPEC aylık petrol piyasası raporu açıklanacak.
15:15	ABD ADP Özel Sektör İstihdam Değişimi (Eylül)
16:45	ABD Hizmet PMI (Eylül)
16:45	ABD Bileşik PMI (Eylül)
17:00	ABD Fabrika Siparişleri (Aylık) (Ağustos)
17:00	ABD ISM İmalat Dışı Endeksi (Eylül)
17:00	ABD ISM İmalat Dışı PMI (Eylül)
17:25	FOMC Üyesi Bowman'ın Konuşması
17:30	ABD DOE Ham Petrol Stokları (29 Eylül)
17:30	ABD DOE Cushing Petrol Stokları (29 Eylül)
17:30	Fed Goolsbee Konuşması
18:25	FOMC Üyesi Bowman'ın Konuşması
19:00	AMB Başkanı Lagarde'ın Konuşması

*Çin piyasaları tatil nedeniyle kapalı olacak.

*Hazine ve Maliye Bakanı Mehmet Şimşek, Londra'da yatırımcılarla

GÜNLÜK FOREX BÜLTENİ

04.10.2023

altına almak için faiz oranlarının daha uzun bir süre yüksek kalabileceğini söyledi.

Cleveland Fed Başkanı Loretta Mester "Eğer ekonomi bir sonraki toplantıda da son toplantımızdaki gibi görünürse, bir faiz artışı daha yaparım" dedi.

Avrupa

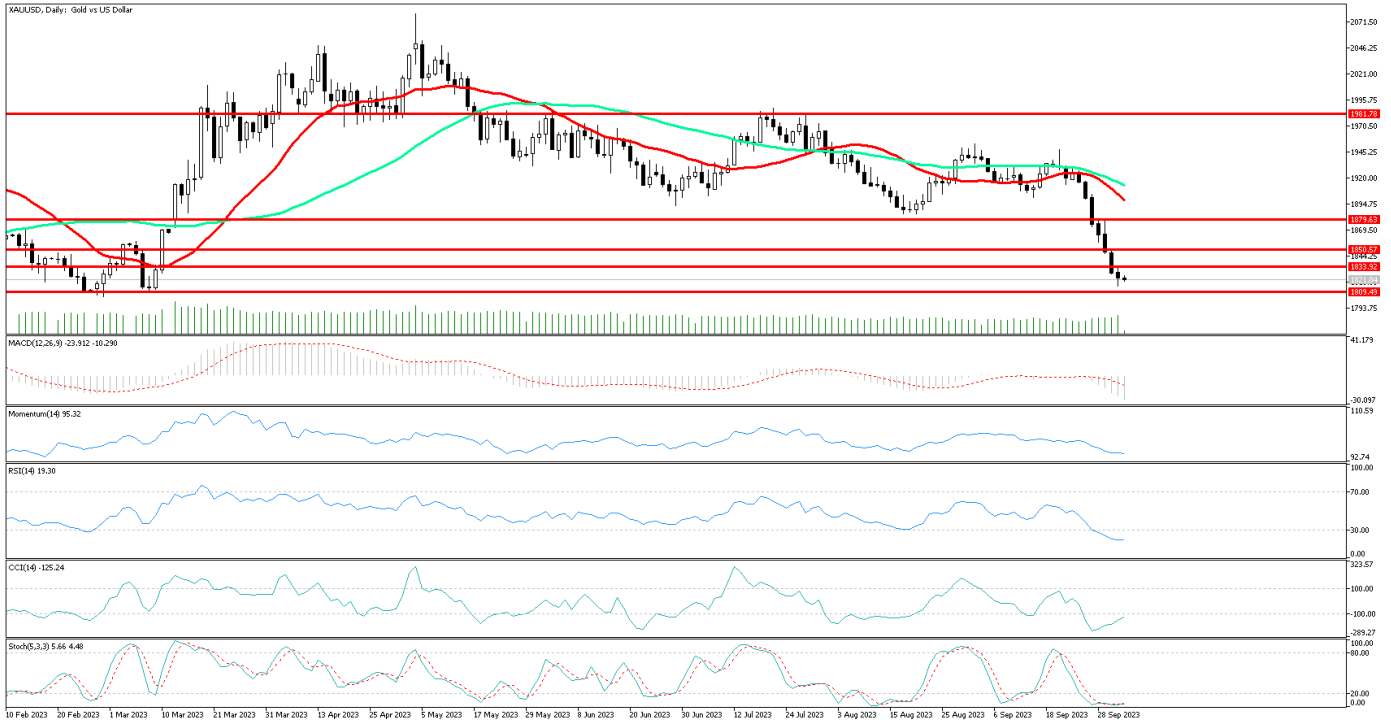
Avrupa Merkez Bankası (AMB) Başekonomisti Philip Lane, enflasyonla mücadelenin henüz bitmediğini belirterek "Enflasyon hedefe dönene kadar daha yapılacak işler var" dedi.

Asya

Maliye Bakanı Shunichi Suzuki piyasaları yen alımına müdahale olasılığı konusunda tetikte tutacaklarını söyledi.

Ons altın güç kaybına devam ediyor

ABD'de JOLTS açık iş sayısı Ağustos'ta 9 milyon 610 bin (Beklenti: 8 milyon 800 bin önceki: 8 milyon 827 bin) açıklandı. ABD'nin 10 yıllık tahvil faizi JOLTS verisinin ardından %4.739 seviyesine yükseldi. Yükselen tahvil faizleri etkisiyle ons altında düşüler hızlandı. Öte yandan Atlanta Fed Başkanı Raphael Bostic, faizlerin 'uzun bir süre' bu seviyelerde kalması gerektiğini belirtti. Tüm bu gelişmeler ile birlikte Fed 'in faiz artışına devam edebileceği olasılıklar ons altın üzerinde baskıyı sürdürüyor. Bugün tarım dışı istihdam verisinin öncü verisi olan ADP Özel Sektör İstihdam Değişimi açıklanacak. Ek olarak, ISM İmalat Dışı PMI ve FOMC Üyesi Bowman'ın Konuşması ve Fed Goolsbee Konuşması ons altın üzerinde volatiliteye neden olabilir. ADP Özel Sektör İstihdam Değişimi beklentilerin üzerinde geldiği takdirde ons altında baskıyı sürdürebilir. Buna karşın beklentilerin altında gelen bir veri ons altında yukarı yönlü hareketlilikleri tetikleyebilir.



Teknik Analiz: : Ons altında güç kaybı devam ediyor. Tepki alımlarının güçlenmesine ihtiyaç var. İlk etapta 1833 seviyesinden alımlar hızlanmalı. 1833 seviyesinden risk iştahı yükseldiği takdirde ara direnç bölgesi olan 1850 seviyesi güçlü direnç seviyesi olarak karşımıza çıkıyor. Buna karşın tepki alımlarının yetersiz kaldığı ve teknik göstergelerin zayıflamaya devam ettiği durumda ons altında 1810 seviyesi güçlü destek seviyesi olarak takip edilebilir.

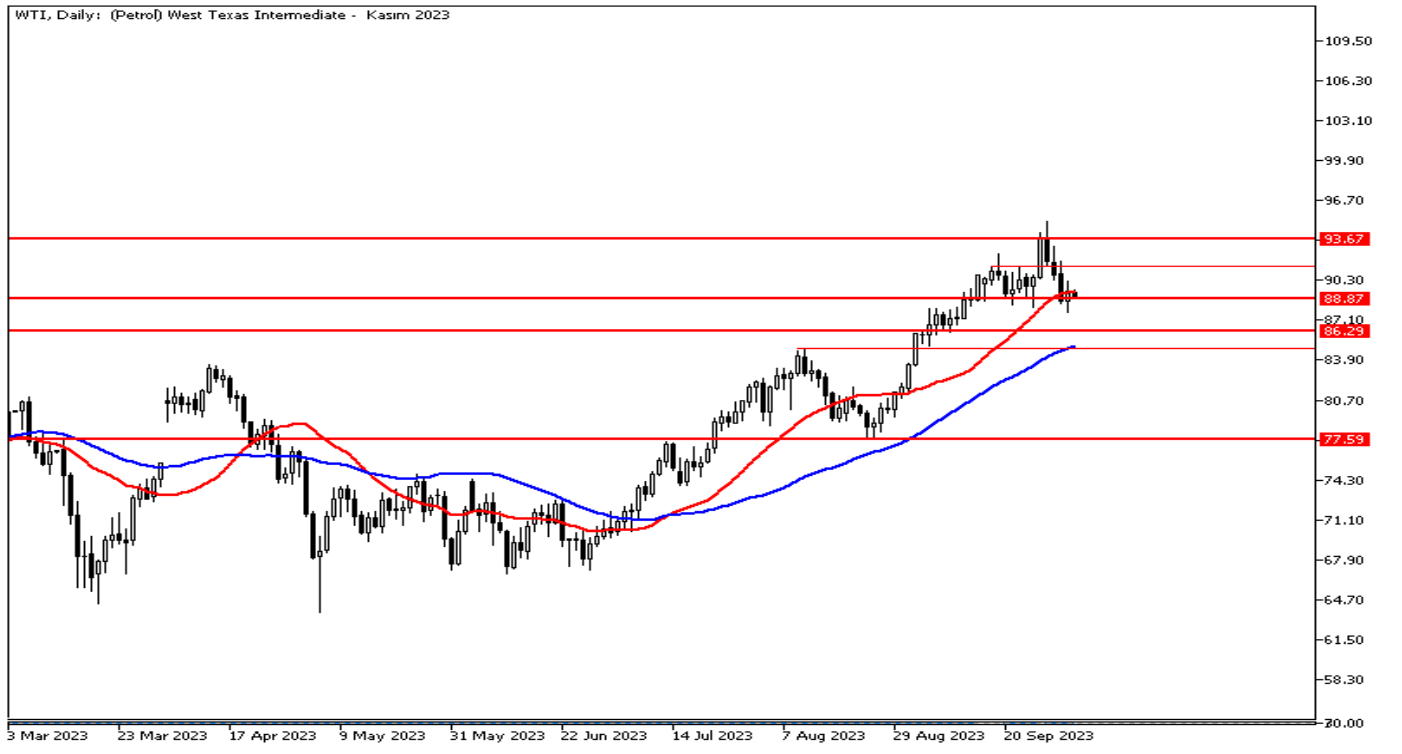
Destekler: 1810 / 1800 / 1790

Dirençler: 1833 / 1850 / 1880

Petrol OPEC'i bekliyor

Petrol haftanın ortasında satıcılı işlem görüyor. Fed'den gelen şahin açıklamalar piyasayı baskılarken gözler bugün gerçekleşecek OPEC toplantısında. OPEC toplantısından şuanlık yeni bir arz kesintisi kararı çıkması beklenmiyor. Bugün ABD Tarım Dışı İstihdam verisinin öncü verisi olarak kabul edilen ADP Tarım Dışı İstihdam verisi açıklanacak. ADP Tarım Dışı İstihdam verisi ve ABD Ham Petrol Stoklarındaki haftalık değişim piyasa tarafından takip ediliyor olacak.

WTI Günlük Grafik



WTI Teknik Analiz: Takip ettiğimiz 88,87 seviyesine yakın fiyatlanan Ham Petrolde yukarı yönlü hareketlerde 22 günlük ortalaması olan 89,48 seviyesi takip edilebilir. Geri çekilme hareketlerinde ilk olarak 86,29 seviyesi öneme sahip.

Destekler: 86,29 / 85,03 / 77,59

Dirençler: 89,48 / 91,25 / 93,67

BRENT Teknik Analiz: 90\$ üzerinde tutunmaya çalışan Brent Petrolde yukarı yönlü hareketlerde 91,48 seviyesi direnç görevi görebilir. Destek seviyesi olarak 88,52 seviyesi öne çıkıyor.

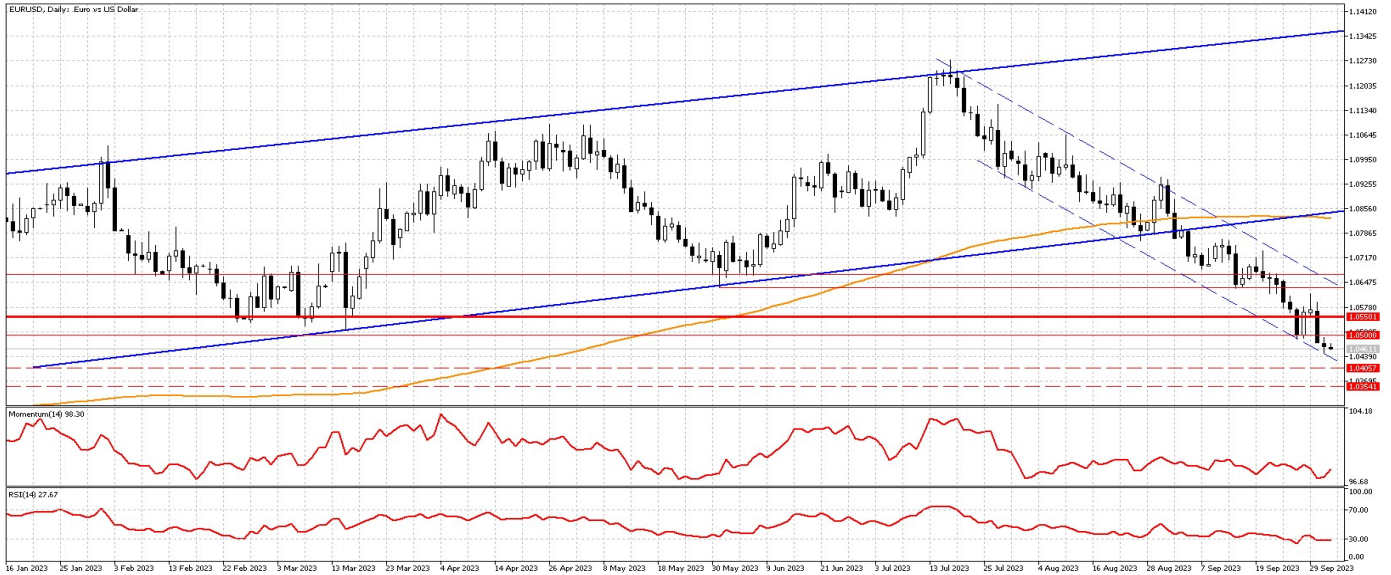
Destekler: 88,52 / 88,28 / 86,50

Dirençler: 91,48 / 92,17 / 94,61

EURUSD'de tepki alımları sınırlı kalıyor

Fed yetkililerinden önemli mesajlar gelmeye devam etti. Bu sene oy hakkı bulunmayan Cleveland Fed Başkanı Loretta Mester, ekonomi aynı performansını göstermeye devam eder ise gelecek toplantıda faiz artışını destekleyebileceğini belirtti. Atlanta Fed Başkanı Raphael Bostic ise "Faiz artırımında da, indirim konusunda da aceleci değilim. Uzun bir süre burada tutmaktan yanayım" ifadelerini kullandı. Fed yetkililerinin karışık açıklamaları sonrası dolar endeksi 107,0 seviyesine doğru geri çekilirken paritedeki hareketlilik ise sınırlı kaldı. Piyasa fiyatlamalarına baktığımız zaman ise piyasalar, Fed'in 1 Kasım'da gerçekleştireceği faiz kararına ilişkin %70,7 (dün: %72,8) ihtimalle faizlerin sabit tutulmasını fiyatlarırken %29,3 (dün: %27,2) ihtimalle ise 25 baz puanlık bir faiz artışını fiyatlıyor.

Fed yetkililerinin verilere verdiği öneminin artmasıyla birlikte önümüzdeki dönemde açıklanacak verilerin parite üzerindeki etkisi artabilir. Dün ABD'de gelen iş imkanları ve personel değişim oranı (JOLTS) verisinin 8,800m olan piyasa beklentisinin üzerinde 9,610m olarak açıklanması sonrası paritede ilk destek seviyesi olarak verdiğimiz 1,0450 seviyesine doğru geri çekilmeler görsek de baskı sınırlı kaldı. Bugün merkez bankası yetkililerinin konuşmalarıyla birlikte Avrupa tarafında PMI verileri, ABD tarafında ise ADP tarım dışı istihdam değişikliği, PMI verileri, fabrika siparişleri ve OPEC toplantısı takip ediliyor olacak. ADP tarım dışı istihdam değişikliği verisi ile ECB ve Fed yetkililerinden gelecek açıklamalar paritenin yönü konusunda belirleyici olabilir.



Teknik Analiz: Aşağı yönlü kanalın içerisinde hareketine devam eden parite dün gün içerisinde ilk destek bölgesi olarak verdiğimiz 1,0450 seviyesine doğru geri çekilse de artan tepki alımlarıyla birlikte tekrardan 1,0470 seviyesine kadar yükseldi. Bugün paritede 1,0500 seviyesi takip edilmeye devam ediyor olacak. Momentum un arttığı paritede görülebilecek yukarı yönlü hareketlerde 1,0500 seviyesi aşılabılırsa paritede tepki alımlarının devamı beklenebilir. Buna karşın risk iştahının azalmaya devam etmesiyle birlikte oluşabilecek geri çekilmelerde 1,0450 ve 1,0400 seviyeleri önemli destek bölgeleri olarak karşımıza çıkıyor.

Dirençler: 1,0500 / 1,0550 / 1,0575

Destekler: 1,0450 / 1,0400 / 1,0350

DolarTL ılımlı pozitif

DolarTL'de pozitif yönlü hareket devam ediyor. Dün açıklamalarda bulunan TCMB başkanı Hafize Erkan Haziran ayından itibaren güçlü ve kararlı parasal sıkılaştırma sürecini başlattıklarını, "Parasal sıkılaştırmayı makro ihtiyati çerçevedeki sadeleştirme ile birlikte yürüterek, hem parasal aktarım mekanizmasının güçlenmesini hem de attığımız adımların makro finansal istikrarı pekiştirmesini hedefliyoruz." diye konuştu. DolarTL'de orta ve uzun vadede ana yön yukarı olmaya devam ediyor.



Teknik Analiz: USDTRY paritesi pozitif seyrini sürdürmeye devam ediyor. Özellikle OVP'nin açıklanması ile birlikte makro hedeflerin yılsonunda gerçekleşip gerçekleşmeyeceği önemli olacaktır. Küçük adımlarla yukarı yönlü eğilimin sürmesini beklemekteyiz. 27 seviyesinin üzerinde kalmakta ısrarcı oluşması halinde kademeli olarak 28.50 seviyesine doğru yukarı yönlü adımlar izlenebilir.

Destekler: 27.00 \ 26.50 \ 26.00

Dirençler: 27.70 \ 27.85 \ 28.00

EURTRY Teknik Seviyeler

Destekler: 28.50 \ 27.50 \ 27.00

Dirençler: 29.20 \ 29.50 \ 29.80

GÜNLÜK FOREX BÜLTENİ

04.10.2023

2023 yılı 2. Çeyrek itibariyle kar eden müşteri oranı %34, zarar eden müşteri oranı %66'dır.

Yasal Uyarı Notu: Burada yer alan yatırım bilgi, yorum ve tavsiyeleri yatırım danışmanlığı kapsamında değildir. Yatırım danışmanlığı hizmeti, yetkili kuruluşlar tarafından kişilerin risk ve getiri tercihleri dikkate alınarak kişiye özel sunulmaktadır. Burada yer alan yorum ve tavsiyeler ise genel niteliktedir. Bu tavsiyeler mali durumunuz ile risk ve getiri tercihlerinize uygun olmayabilir. Bu nedenle, sadece burada yer alan bilgilere dayanılarak yatırım kararı verilmesi beklentilerinize uygun sonuçlar doğurmayabilir.

Bu bilgiler ve görüşler önceden haber vermeksizin değiştirilebilir. İntegral Yatırım Menkul Değerler A.Ş. bilgilerin ve ifade edilen görüşlerin doğru, eksiksiz ve güncelleştirilmiş olduğuna dair (açıkça ifade edilmiş veya ima edilmiş) hiçbir beyan ve taahhütte bulunmaz. İçerik kesinlikle mali, hukuki, vergi veya diğer konularda bir tavsiye niteliği taşımadığı gibi, tamamen içeriğe dayalı olarak yatırım yapılmamalı veya karar alınmamalıdır. Herhangi bir yatırım konulu karar almadan önce bir uzmandan görüş alınmalıdır. Sorumluluğun Sınırlandırılması: İntegral Yatırım Menkul Değerler A.Ş. herhangi bir sınırlandırma olmaksızın, dolaylı, direkt veya bir fiilin sonucu olarak ortaya çıkan zararlar da dâhil olmak üzere her türlü kayıp ve hasarla ilgili sorumluluk kabul etmez.

Çekince: Bu rapor tarafımızca doğruluğu ve güvenilirliği kabul edilmiş kaynaklar kullanılarak hazırlanmış olup yatırımcılara kendi oluşturacakları yatırım kararlarında yardımcı olmayı hedeflemekte ve herhangi bir yatırım aracını alma veya satma yönünde yatırımcıların kararlarını etkilemeyi amaçlamamaktadır. Yatırımcıların verecekleri yatırım kararları ile bu raporda bulunan görüş, bilgi ve veriler arasında bir bağlantı kurulamayacağı gibi, söz konusu kararların neticesinde oluşabilecek yanlışlık veya zararlardan kurum çalışanları ile Ulukartal Holding A.Ş. ve İntegral Yatırım Menkul Değerler A.Ş.'nin herhangi bir sorumluluğu bulunmamaktadır.

Bu rapordaki her türlü iç ve dış piyasa tablo ve grafikler, bu konularda resmi hizmet veren yetkili üçüncü kişi kurumlardan elde edilmiş olup, İntegral Yatırım Menkul Değerler A.Ş. tarafından herhangi bir maddi menfaat beklentisi olmaksızın genel anlamda bilgilendirmek amacıyla hazırlanmıştır. Bu raporda bulunan bilgiler belli bir gelirin sağlanmasına yönelik olarak verilmemektedir.