

GÜNLÜK FOREX BÜLTENİ

04.01.2024

Ekonomik Gelişmeler

Türkiye

Hazine ve Maliye Bakanı Mehmet Şimşek, 2023 yılı enflasyon verileriyle ilgili olarak yıl sonu gerçekleşmesinin programla uyumlu seyrettiğini belirtti.

Türkiye İstatistik Kurumu (TÜİK) verilerine göre 2023'te enflasyon yüzde 64,77 olarak kaydedildi. Aralık ayında aylık enflasyon ise yüzde 2,93 olarak kaydedildi.

ABD yönetimi, İsveç'in NATO'ya üyelik sürecinin Türkiye Büyük Millet Meclisi (TBMM) Dışişleri Komisyonundan geçmesinden memnuniyet duyduğunu ve Ankara'ya F-16 savaş uçaklarının satış sürecine ilişkin hassas şekilde çalıştığını bildirdi.

ABD

ABD Merkez Bankası'nın (Fed) Aralık ayına ait toplantı tutanaklarında para politikasının bir süre kısıtlayıcı kalacağı öngörüldü. Yetkililer 2024'te faiz indiriminin mümkün olduğunu belirtti.

ABD'de JOLTS açık iş sayısı, geçen yıl Kasım'da 8 milyon 790 bine inerek Mart 2021'den bu yana en düşük seviyesini kaydetti.

ABD'de ISM imalat endeksi Aralık'ta üretim artışıyla hafif yükselerek 47,4'e çıktı.

Asya

Caixin Çin Genel Hizmetler İş Aktivitesi Endeksi, Kasım ayındaki 51,5 seviyesinden Aralık ayında 52,9'a yükseldi ve art arda 12. ayda da yükselişe geçti.

Pariteler

	Kapanış	Değişim
EUR/USD	1.09211	-0.2%
GBP/USD	1.26637	0.36%
USD/JPY	143.238	0.89%
USD/TRY	29.7658	0.14%
EUR/TRY	32.5439	-0.04%

Endeksler

	Kapanış	Değişim
DAX	16665	-1.35%
DJI	37696	-0.81%
S&P	4746.75	-0.87%
NASDAQ	16540.5	-1.09%

Emtialar

	Kapanış	Değişim
XAU/USD	2040.94	-0.84%
XAG/USD	23.008	-2.78%
WTI	73.02	3.59%
HG	3.87	0.1%

Günün Ajandası

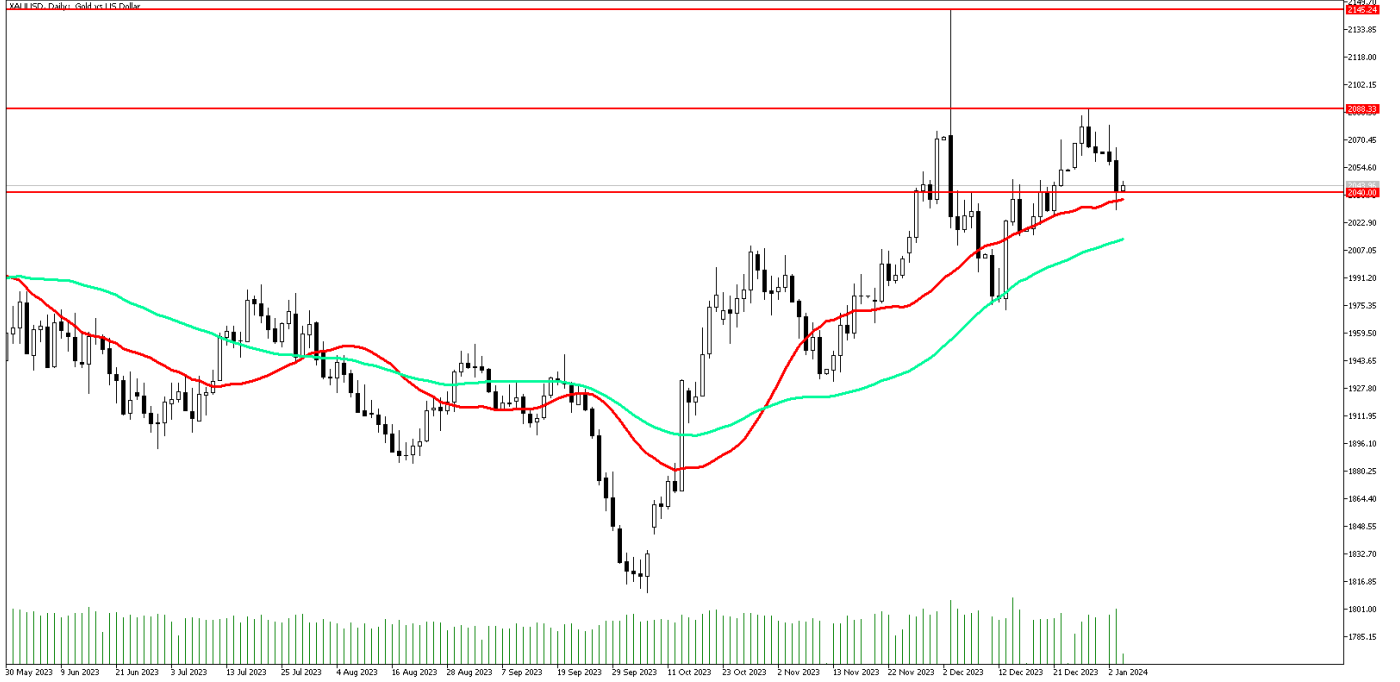
Saat	Veri
03:30	Japonya İmalat PMI (Aralık)
04:45	Çin Caixin Hizmetler PMI (Aralık)
11:55	Almanya Hizmetler PMI (Aralık)
11:55	Almanya Bileşik PMI (Aralık)
12:00	Euro Bölgesi Hizmetler PMI (Aralık)
12:00	Euro Bölgesi Bileşik PMI (Aralık)
12:30	İngiltere Hizmetler PMI (Aralık)
12:30	İngiltere Bileşik PMI (Aralık)
16:00	Almanya TÜFE Aylık (Aralık)
16:00	Almanya TÜFE Yıllık (Aralık)
16:15	ABD ADP Özel Sektör İstihdam Değişimi (Aralık)
16:30	ABD Devam Eden İşsizlik Başvuruları (23 Aralık)
16:30	ABD İlk İşsizlik Başvuruları (30 Aralık)
17:45	ABD Hizmet PMI (Aralık)
17:45	ABD Bileşik PMI (Aralık)
19:00	ABD DOE Ham Petrol Stokları
19:00	ABD DOE Cushing Petrol Stokları

GÜNLÜK FOREX BÜLTENİ

04.01.2024

Ons altın toparlanmaya çalışıyor

Dolar endeksi ve ABD tahvil faizlerindeki yükseliş etkisiyle Ons altın, dün 2030 seviyesini test edilmesinin ardından toparlanmaya çalışıyor. Öte yandan Orta Doğu kaynaklı haber akışı güvenli liman arayışı altın için destekleyici olabilir. Bugün piyasalarda gözler ABD'de açıklanacak ADP özel sektör istihdam verisinde olacak. Yarın açıklanacak tarım dışı istihdam verisi takip edilecek.



Teknik Analiz: Ons altında 22 günlük hareketli ortalamasının üzerindeki yerleşmelerde yükseliş ivmesi korunabilir. Yukarı yönlü alımlar hız kazandığı takdirde 2070 seviyesine doğru yükseliş denemeleri izleyebiliriz. Buna karşın olası satış baskısında 2030 ve 2020 seviyeleri destek seviyeleri olarak takip edilebilir.

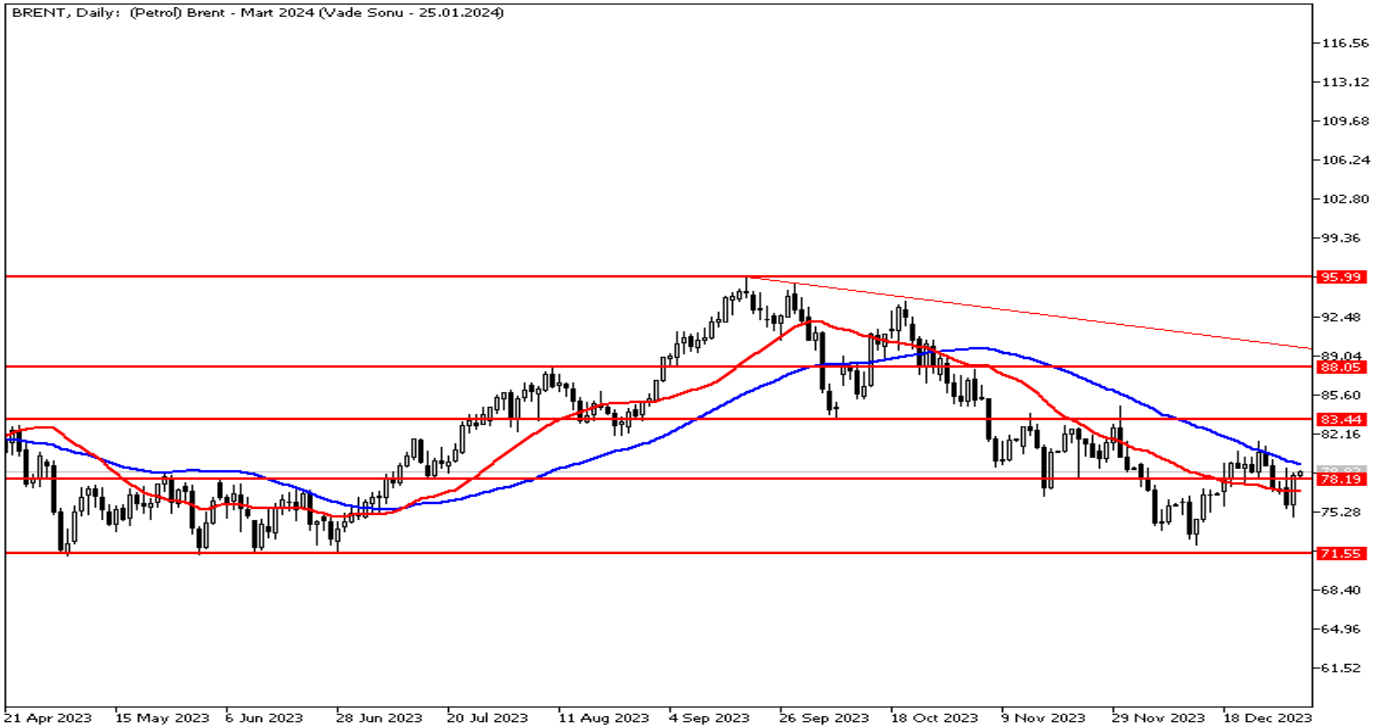
Destekler: 2030 / 2020 / 2010

Dirençler: 2070 / 2080 / 2090

Petrole jeopolitik riskler etkili oldu

Petrol fiyatları yükselişe geçti. Brent Petrol güne 78,51 seviyesinden başlarken, Ham Petrol güne 73,01 seviyesinden başladı. Orta Doğu ve Libya'da yaşanan gelişmeler fiyatlarda yükselişe yol açtı. Orta Doğu'da İran'da gerçekleşen saldırılar jeopolitik riskleri artırırken, Kızıldeniz'de gemilere yönelik saldırıların devam etmesi fiyatlardaki yükselişi destekledi. Libya'da ise protestocuların Şerare Petrol Sahasına girmesi sonrasında saha üretime kapatıldı. Libya'da ki arz kesintisi kararı da petrol fiyatlarındaki yükselişe zemin hazırladı. Bugün ABD'den gelecek ADP Tarım Dışı İstihdam verisi ve Haftalık Ham Petrol Stoklarındaki değişim verisi piyasa tarafından takip ediliyor olacak.

BRENT Günlük Grafik



BRENT Teknik Analiz: Brent Petrol 78,20 seviyesinin üzerinde fiyatlanıyor. Bu seviye geri çekilme hareketlerinde destek seviyesi olarak izlenebilir. Yukarı yönlü hareketlerde ise 50 günlük hareketli ortalaması olan 79,48 takip edilebilir.

Destekler: 78,20 / 77,15 / 75,00

Dirençler: 79,48 / 80,00 / 83,44

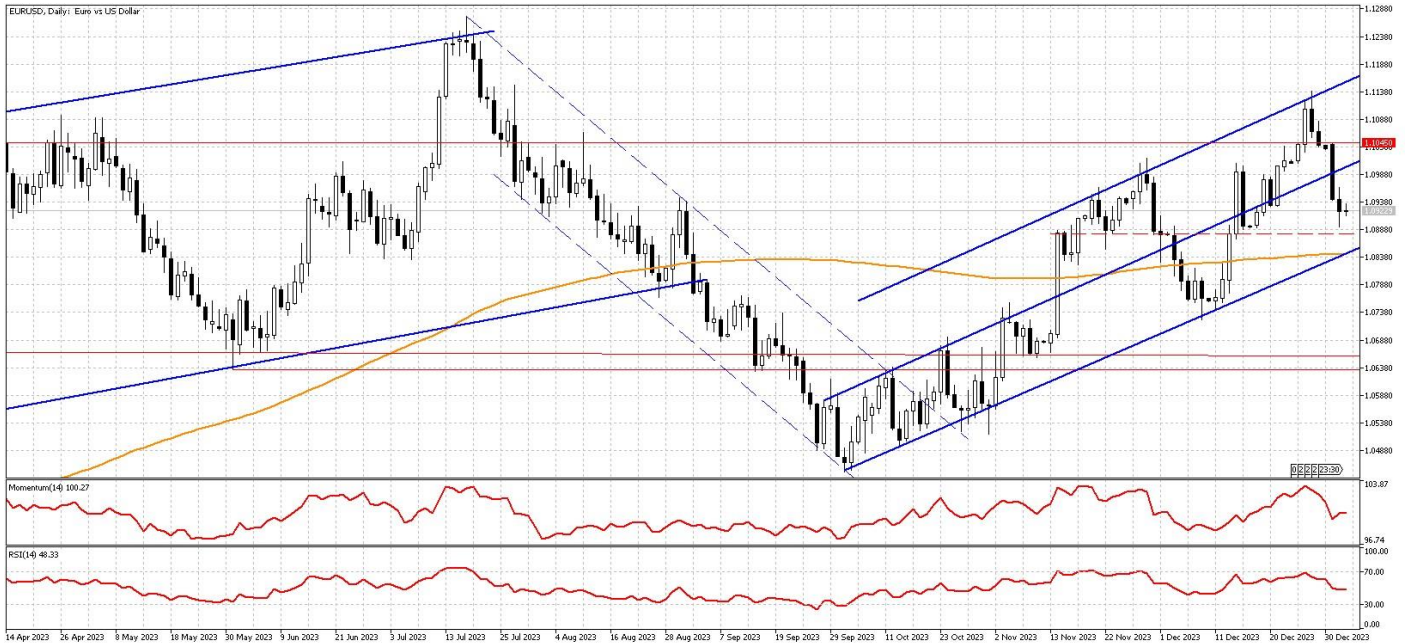
WTI Teknik Analiz: Ham Petrol 22 günlük hareketli ortalaması olan 72,31 seviyesinin üzerinde fiyatlanıyor. Bu seviye destek seviyesi olabilir. Direnç seviyesi olarak ise 50 günlük hareketli ortalaması olan 74,30 takip edilebilir.

Destekler: 72,31 / 70,00 / 69,14

Dirençler: 74,30 / 75,00 / 77,58

EURUSD paritesinde kar satışları hızlandı

Dün akşam açıklanan Fed tutanaklarında Fed yetkililerinin faiz indirimini konusunda piyasanın aksine aceleci davranmayabileceği beklentisi, dolardaki güçlü görünümü korudu. Dün ISM imalat PMI verisi ise piyasa beklentilerinin üzerinde gelirken JOLTS verisi beklentilerin altında kaldı. Bugün ve yarın veri trafiği açısından oldukça yoğun günler olacak. Bu çerçevede paritede gün içi oynaklık artabilir. Bugün Avrupa ve ABD’de PMI verileriyle birlikte ABD’de ADP Tarım Dışı İstihdam Değişikliği ve işsizlik haklarından yararlanma başvurusu verisi takip ediliyor olacak. ABD’den gelecek verilerin ekonominin beklentinin üzerinde soğuyacağına işaret etmesi paritede tepki alımlarını destekleyebilir.



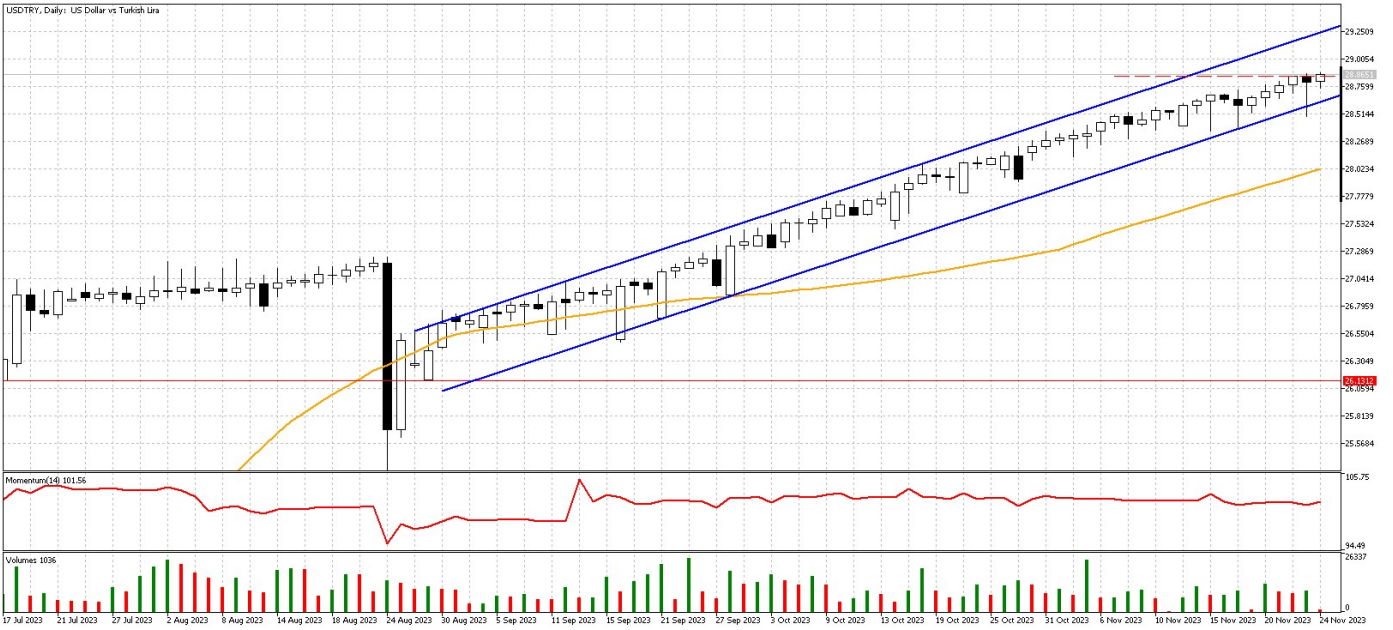
Teknik Analiz: Gün içinde gelen satışlarla birlikte destek seviyesi olarak verdiğimiz 1,0900 bölgesinin altını test etmesine karşın gelen alımlarla birlikte tekrardan ara destek bölgesi olarak verdiğimiz 1,0920 seviyesinin üzerinde işlem gören paritede bugün 1,0920 seviyesi takip ediliyor olacak. Parite 1,0920 seviyesinin üzerinde tutunabilirse ilk aşamada 1,0940 seviyesine doğru yükseliş denemeleri görülebilir. Olası geri çekilmelerde ise 1,0920 ve 1,0880 seviyelerinden tepki alımları görülebilir.

Dirençler: 1,0940 / 1,0950 / 1,1000

Destekler: 1,0900 / 1,0880 / 1,0850

DolarTL 29 seviyesi üzerinde pozitif seyir hakim

DolarTL'de 29.00 seviyesi üzerinde pozitif hareketine devam ediyor. Hem küreselde hem de iç tarafta haber akışı oldukça yoğun. CDS tarafında ise 300 seviyesinin aşağısında seyir devam ediyor. Türkiye'nin hem risk algısında hem de uygun maliyetli borçlanması açısından bu düşüş oldukça olumlu. DolarTL'de orta ve uzun vadede ana yön yukarı olmaya devam ediyor.



Teknik Analiz: USDTRY yatay eğilimli yükseliş hareketini sürdürüyor. Yukarı 29.80 seviyesine doğru yükseliş eğiliminin sürmesini bekleriz. DolarTL'de 29,50 seviyesi destek olmayı sürdürüyor.

Destekler: 29.50 \ 29,20 \ 29,00

Dirençler: 29.80 \ 29.90 \ 30.00

EURTRY Teknik Seviyeler

Destekler: 32.00 \ 31.50 \ 31.00

Dirençler: 32.80 \ 33.00 \ 33.20

GÜNLÜK FOREX BÜLTENİ

04.01.2024

2023 yılı 4. Çeyrek itibariyle kar eden müşteri oranı %32, zarar eden müşteri oranı %68'dir.

Yasal Uyarı Notu: Burada yer alan yatırım bilgi, yorum ve tavsiyeleri yatırım danışmanlığı kapsamında değildir. Yatırım danışmanlığı hizmeti, yetkili kuruluşlar tarafından kişilerin risk ve getiri tercihleri dikkate alınarak kişiye özel sunulmaktadır. Burada yer alan yorum ve tavsiyeler ise genel niteliktedir. Bu tavsiyeler mali durumunuz ile risk ve getiri tercihlerinize uygun olmayabilir. Bu nedenle, sadece burada yer alan bilgilere dayanılarak yatırım kararı verilmesi beklentilerinize uygun sonuçlar doğurmayabilir.

Bu bilgiler ve görüşler önceden haber vermeksizin değiştirilebilir. İntegral Yatırım Menkul Değerler A.Ş. bilgilerin ve ifade edilen görüşlerin doğru, eksiksiz ve güncelleştirilmiş olduğuna dair (açıkça ifade edilmiş veya ima edilmiş) hiçbir beyan ve taahhütte bulunmaz. İçerik kesinlikle mali, hukuki, vergi veya diğer konularda bir tavsiye niteliği taşımadığı gibi, tamamen içeriğe dayalı olarak yatırım yapılmamalı veya karar alınmamalıdır. Herhangi bir yatırım konulu karar almadan önce bir uzmandan görüş alınmalıdır. Sorumluluğun Sınırlandırılması: İntegral Yatırım Menkul Değerler A.Ş. herhangi bir sınırlandırma olmaksızın, dolaylı, direkt veya bir fiilin sonucu olarak ortaya çıkan zararlar da dâhil olmak üzere her türlü kayıp ve hasarla ilgili sorumluluk kabul etmez.

Çekince: Bu rapor tarafımızca doğruluğu ve güvenilirliği kabul edilmiş kaynaklar kullanılarak hazırlanmış olup yatırımcılara kendi oluşturacakları yatırım kararlarında yardımcı olmayı hedeflemekte ve herhangi bir yatırım aracını alma veya satma yönünde yatırımcıların kararlarını etkilemeyi amaçlamamaktadır. Yatırımcıların verecekleri yatırım kararları ile bu raporda bulunan görüş, bilgi ve veriler arasında bir bağlantı kurulamayacağı gibi, söz konusu kararların neticesinde oluşabilecek yanlışlık veya zararlardan kurum çalışanları ile Ulukartal Holding A.Ş. ve İntegral Yatırım Menkul Değerler A.Ş.'nin herhangi bir sorumluluğu bulunmamaktadır.

Bu rapordaki her türlü iç ve dış piyasa tablo ve grafikler, bu konularda resmi hizmet veren yetkili üçüncü kişi kurumlardan elde edilmiş olup, İntegral Yatırım Menkul Değerler A.Ş. tarafından herhangi bir maddi menfaat beklentisi olmaksızın genel anlamda bilgilendirmek amacıyla hazırlanmıştır. Bu raporda bulunan bilgiler belli bir gelirin sağlanmasına yönelik olarak verilmemektedir.